



立法會秘書處
資料研究組

香港女性參與公共事務的情況

數據集

ISSF02/18-19

本期**數據集**綜述女性參與立法機關、區議會、政府，以及公營架構諮詢及法定組織的情況。除另有說明外，下文提供截至 2019 年 3 月底的數據。

甲部 —— 立法機關

圖 1 —— 立法局／立法會的女性議員(1965 年至今)

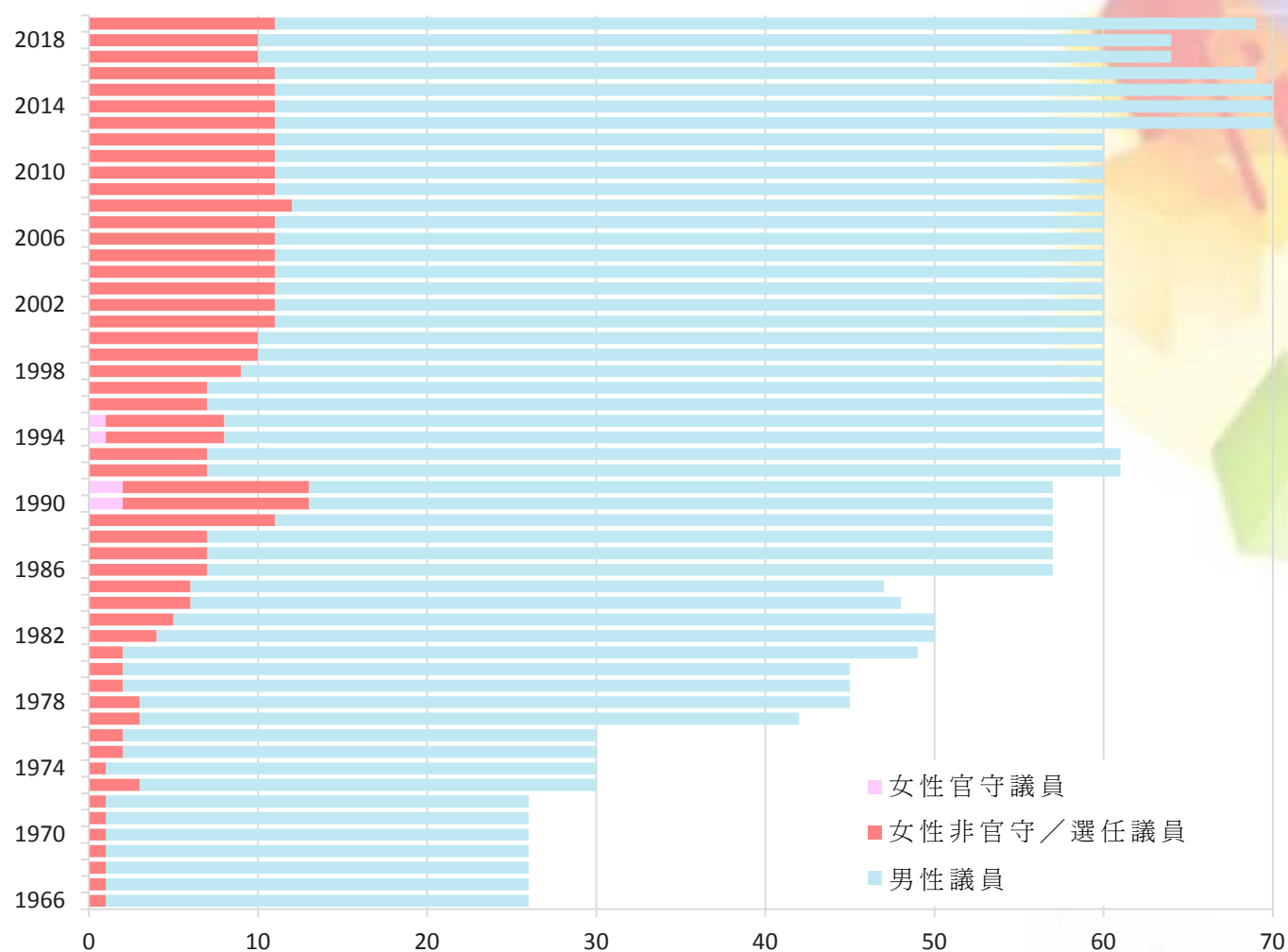
首次有女性議員獲委任或經選舉進入立法機關的年份	1965 年(委任) 1988 年(選任)
由 1965 年至今的女性議員的數目	44
委任議員	13
選任議員	23
過往曾擔任委任議員的選任議員	8
首次獲委任時的年齡	33 歲(最年輕) 60 歲(最年長) 44 歲(平均)
首次獲選時的年齡	34 歲(最年輕) 75 歲(最年長) 50 歲(平均)
服務年期 ⁽¹⁾	1 年(最短) 27 年(最長) 9 年(平均)
職業 全職議員(12 位)；教育工作者(10 位)；律師(7 位)；商人(4 位)；會計師(2 位)；工會工作者(2 位)；及其他職業(7 位)	
學歷 中學及以上程度(44 位 ⁽²⁾)	
選任女性議員的政治聯繫 從屬於政黨(24 位) 獨立／無聲明其政治聯繫(7 位)	

註：(1) 任何不足一年的期間均作一年計算。

(2) 當中 43 位議員具大專及以上教育程度，包括 8 位具博士學位的議員。

資料來源：Hong Kong Yearbook (various years)、Legislative Council Secretariat 及 Members' Directory (various years)。

圖 2 —— 立法局／立法會內女性議員的數目(1966 年至今)⁽¹⁾



期間		女性議員		議員總數
		官守議員	非官守／選任議員	
1960 年代	1966	0	1 (4%)	26
	1967	0	1 (4%)	26
	1968	0	1 (4%)	26
	1969	0	1 (4%)	26
1970 年代	1970	0	1 (4%)	26
	1971	0	1 (4%)	26
	1972	0	1 (4%)	26
	1973	0	3 (10%)	30
	1974	0	1 (3%)	30
	1975	0	2 (7%)	30
	1976	0	2 (7%)	30
	1977	0	3 (7%)	42
	1978	0	3 (7%)	45
1979	0	2 (4%)	45	

註：(1) 年度數字指每年年初時的情況。

圖 2 —— 立法局／立法會內女性議員的數目(1966 年至今)⁽¹⁾ (續)

期間		女性議員		議員總數
		官守議員	非官守／選任議員	
1980 年代	1980	0	2 (4%)	45
	1981	0	2 (4%)	49
	1982	0	4 (8%)	50
	1983	0	5 (10%)	50
	1984	0	6 (13%)	48
	1985	0	6 (13%)	47
	1986	0	7 (12%)	57
	1987	0	7 (12%)	57
	1988	0	7 (12%)	57
	1989	0	11 (19%)	57
1990 年代	1990	2 (4%)	11 (19%)	57
	1991	2 (4%)	11 (19%)	57
	1992	0	7 (11%)	61
	1993	0	7 (11%)	61
	1994	1 (2%)	7 (11%)	60 ⁽²⁾
	1995	1 (2%)	7 (11%)	60
	1996		7 (12%) ⁽³⁾	60
	1997		7 (12%) ⁽⁴⁾	60
	1998		9 (15%)	60
	1999		10 (17%)	60
2000 年代	2000		10 (17%)	60
	2001		11 (18%) ⁽⁵⁾	60
	2002	取消官守議員 議席 ⁽³⁾	11 (18%)	60
	2003		11 (18%)	60
	2004		11 (18%)	60
	2005		11 (18%)	60
	2006		11 (18%)	60
	2007		11 (18%)	60
	2008		12 (20%) ⁽⁶⁾	60
	2009		11 (18%)	60

註：(2) 在 1993 年 2 月之前，香港總督一直以立法局主席的身份成為立法局議員；在 1993 年 2 月，時任香港總督彭定康將立法局主席一職移交一位由全體非官守議員互選產生的非官守議員擔任。因此，立法局議員總數由 61 人減至 60 人。

(3) 《立法局(選舉規定)(修訂)條例草案》於 1994 年 6 月通過，就取消所有官守及非官守議員議席訂定條文。該條例草案獲通過後，自 1995 年 9 月起，所有立法局／立法會議員均經由選舉產生。

(4) 一位女性議員於 1997 年 6 月辭職，其議席在 1 個月後由另一位女性議員替補。

(5) 一位經由地方選區選出的男性議員不接受議席，其議席於 2000 年 12 月由一位女性議員替補。

(6) 一位經由地方選區選出的男性議員於 2007 年 8 月離世，其議席於 2007 年 12 月由一位女性議員替補。

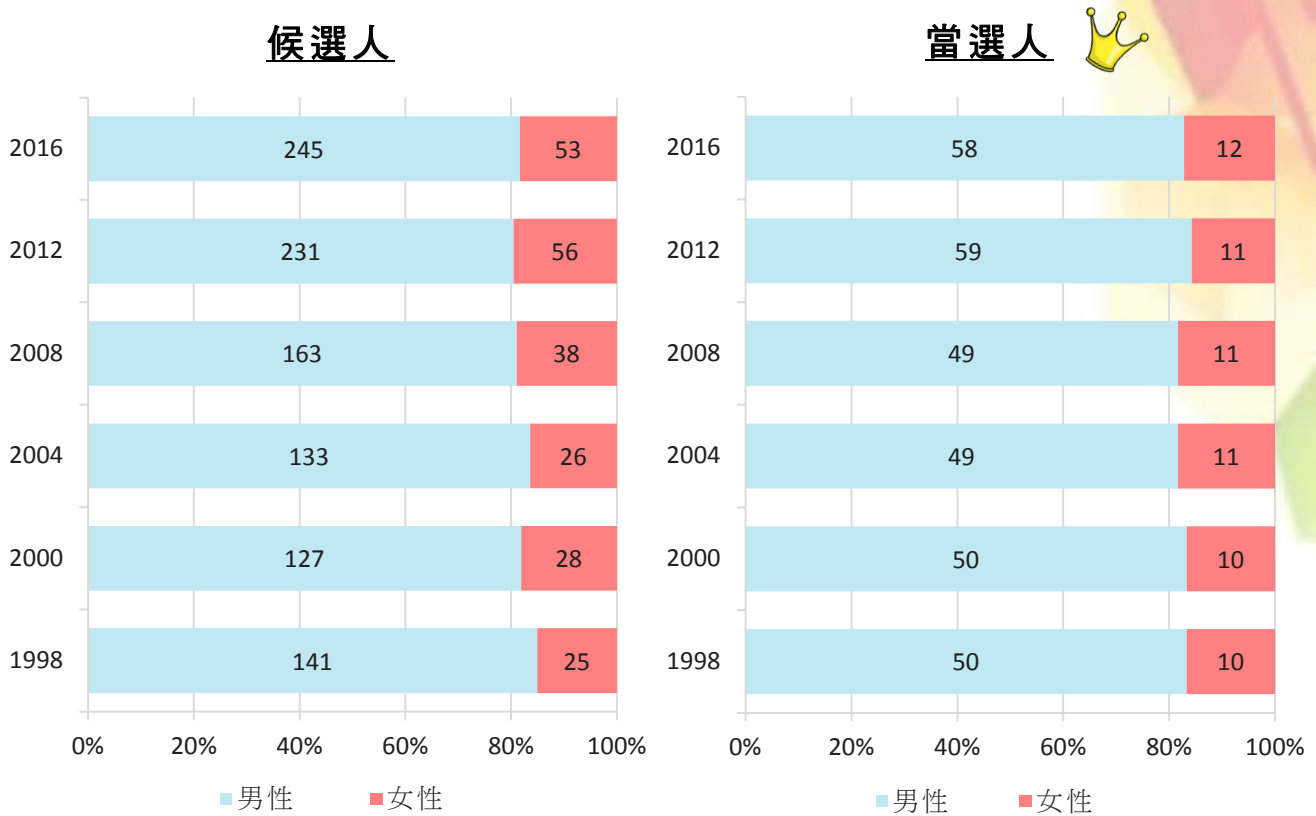
圖 2 —— 立法局／立法會內女性議員的數目(1966 年至今)⁽¹⁾ (續)

期間		女性議員		議員總數
		官守議員	非官守／選任議員	
2010 年代	2010	取消 官守議員 議席 ⁽³⁾	11 (18%)	60
	2011		11 (18%)	60
	2012		11 (18%)	60
	2013		11 (16%)	70
	2014		11 (16%)	70
	2015		11 (16%)	70
	2016		11 (16%)	69 ⁽⁷⁾
	2017		10 (16%) ^{(8), (9)}	64 ^{(8), (9)}
	2018		10 (16%) ^{(8), (9)}	64 ^{(8), (9)}
	2019		11 (16%) ^{(8), (9), (11)}	69 ^{(8), (9), (10), (11)}

- 註：(7) 一位男性議員於 2015 年 9 月辭職。其議席於 2016 年 2 月由另一位男性議員替補。因此，立法會議員總數於 2016 年 1 月 1 日為 69 人，比議席總數的 70 為少。
- (8) 高等法院原訟法庭於 2016 年 11 月 15 日作出裁決，宣布梁頌恆及游蕙禎自 2016 年 10 月 12 日起被取消就職立法會議員的資格，並已離任立法會議員的職位，無權以立法會議員身分行事。因此，該數字並不包括上述被取消其就職立法會議員資格的人士。
- (9) 高等法院原訟法庭於 2017 年 7 月 14 日作出裁決，宣布梁國雄、羅冠聰、姚松炎及劉小麗自 2016 年 10 月 12 日起被取消就職立法會議員的資格，並已離任立法會議員的職位，無權以立法會議員身分行事。因此，該數字並不包括上述被取消其就職立法會議員資格的人士。
- (10) 范國威、區諾軒、鄭泳舜及謝偉銓於 2018 年 3 月 11 日舉行的立法會補選中獲宣布當選為立法會議員，並於 2018 年 3 月 21 日的立法會會議上宣誓就職。因此，該數字包括上述 4 位經立法會補選選出的議員。
- (11) 陳凱欣於 2018 年 11 月 25 日舉行的立法會補選中獲宣佈當選為立法會議員，並於 2018 年 11 月 28 日的立法會會議上宣誓就職。因此，該數字包括上述經立法會補選選出的議員。

資料來源：Hong Kong Yearbook (various years)及 Legislative Council Secretariat。

圖 3 —— 立法會選舉女性及男性候選人及當選人的數目(1998 至 2016 年)

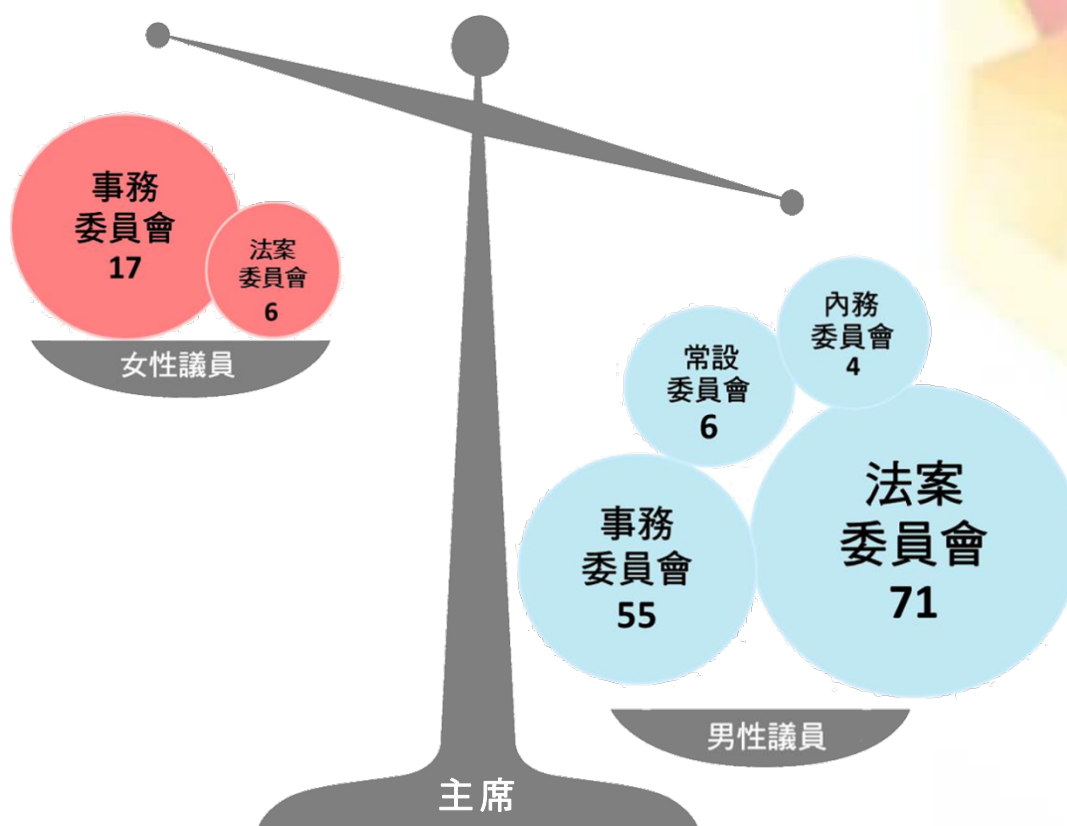


	候選人數目			當選人數目		
	男性	女性	總數	男性	女性	總數
1998 年 5 月	141 (85%)	25 (15%)	166	50 (83%)	10 (17%)	60
2000 年 9 月	127 (82%)	28 (18%)	155	50 (83%)	10 (17%)	60
2004 年 9 月	133 (84%)	26 (16%)	159	49 (82%)	11 (18%)	60
2008 年 9 月	163 (81%)	38 (19%)	201	49 (82%)	11 (18%)	60
2012 年 9 月	231 (80%)	56 (20%)	287	59 (84%)	11 (16%)	70
2016 年 9 月	245 (82%)	53 (18%)	298	58 (83%)	12 (17%)	70

資料來源：Census and Statistics Department。

圖 4 —— 立法會各事務委員會、委員會及小組委員會擔任正副主席的女性及男性議員數目⁽¹⁾

第五屆立法會(2012 至 2016 年)



		第五屆立法會 (2012-2016 年)		第六屆立法會 (2016-2017 至 2017-2018 年度會期)	
		男性議員	女性議員	男性議員	女性議員
常設委員會 ⁽²⁾ 、議事規則委員會、查閱立法機關文件及紀錄事宜委員會，以及內務委員會	主席	12 (100%)	0 (0%)	6 (75%)	2 (25%)
	副主席	9 (75%)	3 (25%)	6 (75%)	2 (25%)
財務委員會轄下的小組委員會 ⁽³⁾	主席	6 (75%)	2 (25%)	2 (50%)	2 (50%)
	副主席	8 (100%)	0 (0%)	4 (100%)	0 (0%)

註：(1) 除非中途舉行改選，委員會的正副主席的任期為一屆或直至該委員會完成工作為止。財務委員會、財務委員會轄下的小組委員會、內務委員會，以及事務委員會的正副主席的任期則不屬此限，他們的任期會直至下一會期選出正副主席為止。

(2) 常設委員會包括財務委員會、政府帳目委員會，以及議員個人利益監察委員會。

(3) 在第五屆立法會期間，財務委員會轄下成立了 2 個小組委員會；在第六屆立法會的 2016-2017 至 2017-2018 年度的兩個會期期間，財務委員會亦同樣成立了數目相等的小組委員會。

圖 4 —— 立法會各事務委員會、委員會及小組委員會擔任正副主席的女性及男性議員數目⁽¹⁾ (續)

		第五屆立法會 (2012-2016 年)		第六屆立法會 (2016-2017 至 2017-2018 年度會期)	
		男性議員	女性議員	男性議員	女性議員
內務委員會轄下的小組委員會 ⁽⁴⁾ [不包括附屬法例小組委員會]	主席	8 (73%)	3 (27%)	10 (77%)	3 (23%)
	副主席 ⁽⁵⁾	5 (71%)	2 (29%)	5 (71%)	2 (29%)
法案委員會 ⁽⁶⁾	主席	71 (92%)	6 (8%)	41 (93%)	3 (7%)
	副主席 ⁽⁵⁾	11 (100%)	0 (0%)	7 (70%)	3 (30%)
附屬法例小組委員會 ⁽⁷⁾	主席	99 (84%)	19 (16%)	58 (89%)	7 (11%)
	副主席 ⁽⁵⁾	3 (100%)	0 (0%)	1 (33%)	2 (67%)
事務委員會 ⁽⁸⁾	主席	55 (76%)	17 (24%)	26 (72%)	10 (28%)
	副主席	62 (86%)	10 (14%)	34 (94%)	2 (6%)
事務委員會轄下的小組委員會 ⁽⁹⁾	主席	19 (86%)	3 (14%)	5 (63%)	3 (38%)
	副主席 ⁽⁵⁾	14 (82%)	3 (18%)	5 (71%)	2 (29%)
專責委員會 ⁽¹⁰⁾	主席	2 (100%)	0 (0%)	1 (100%)	0 (0%)
	副主席	1 (50%)	1 (50%)	1 (100%)	0 (0%)
調查委員會 ⁽¹¹⁾	主席	-	-	1 (33%)	2 (67%)
	副主席	-	-	3 (100%)	0 (0%)

註：(4) 在第五屆立法會期間，內務委員會轄下合共成立了 10 個小組委員會(不包括附屬法例小組委員會)，當中只有 1 個小組委員會重選正副主席；第六屆立法會 2016-2017 至 2017-2018 年度的兩個會期期間的相應數字為 13，當中並沒有小組委員會重選正副主席。

(5) 委員會或小組委員會的委員如認為有需要，可經互選設立副主席一職。

(6) 第五屆立法會合共成立了 77 個法案委員會；第六屆立法會 2016-2017 至 2017-2018 年度的兩個會期期間合共成立了 44 個法案委員會。

(7) 第五屆立法會合共成立了 118 個附屬法例小組委員會；第六屆立法會 2016-2017 至 2017-2018 年度的兩個會期期間合共成立了 65 個附屬法例小組委員會。

(8) 第五屆立法會合共成立了 18 個事務委員會；第六屆立法會的 2016-2017 至 2017-2018 年度的兩個會期期間，亦同樣成立了 18 個事務委員會。

(9) 在第五屆立法會期間，各事務委員會轄下合共成立了 18 個小組委員會，當中只有 2 個小組委員會分別兩次重選其正副主席；在第六屆立法會 2016-2017 至 2017-2018 年度的兩個會期期間的相應數字為 7，當中只有 1 個小組委員會重選正副主席。

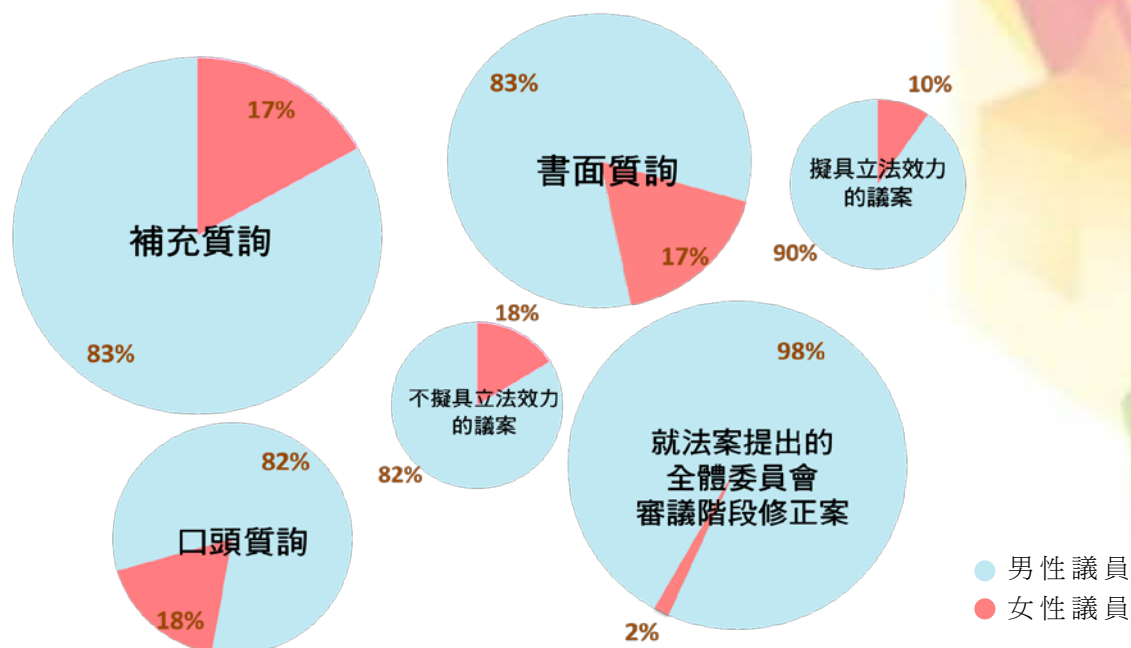
(10) 第五屆立法會成立了 2 個專責委員會，而在第六屆立法會 2016-2017 至 2017-2018 年度的兩個會期期間則成立了 1 個專責委員會。

(11) 在第六屆立法會 2016-2017 至 2017-2018 年度的兩個會期期間合共成立了 3 個調查委員會。

資料來源：Legislative Council Secretariat。

圖 5 —— 由女性及男性議員提出的質詢、動議的議案、提交的法案及就法案提出的全體委員會審議階段修正案所佔的比例

第五屆立法會(2012 至 2016 年)



	第五屆立法會 (2012-2016 年)		第六屆立法會 (2016-2017 至 2017-2018 年度會期)	
	男性議員	女性議員	男性議員	女性議員
提出的口頭質詢	468 (82%)	101 (18%)	211 (80%)	53 (20%)
提出的書面質詢	1 669 (83%)	349 (17%)	791 (84%)	156 (16%)
提出的補充質詢 ⁽¹⁾	2 699 (83%)	547 (17%)	1 089 (84%)	214 (16%)
動議不擬具立法效力的議案 ⁽²⁾	110 (82%)	24 (18%)	39 (81%)	9 (19%)
動議擬具立法效力的議案	122 (90%)	13 (10%)	31 (74%)	11 (26%)
根據《基本法》動議的議案	6 (100%)	0 (0%)	19 (90%)	2 (10%)
根據《立法會(權力及特權)條例》動議的議案	11 (69%)	5 (31%)	4 (80%)	1 (20%)
動議關乎程序事宜的議案	12 (86%)	2 (14%)	12 (71%)	5 (29%)
提交的議員法案	2 (67%)	1 (33%)	2 (100%)	0 (0%)
就法案提出的全體委員會審議階段修正案 ⁽³⁾	3 082 (98%)	68 (2%)	273 (88%)	38 (12%)

註：(1) 就要求口頭答覆的質詢而言，任何議員均可在立法會主席叫喚其名字時提出補充質詢，以求澄清該答覆。

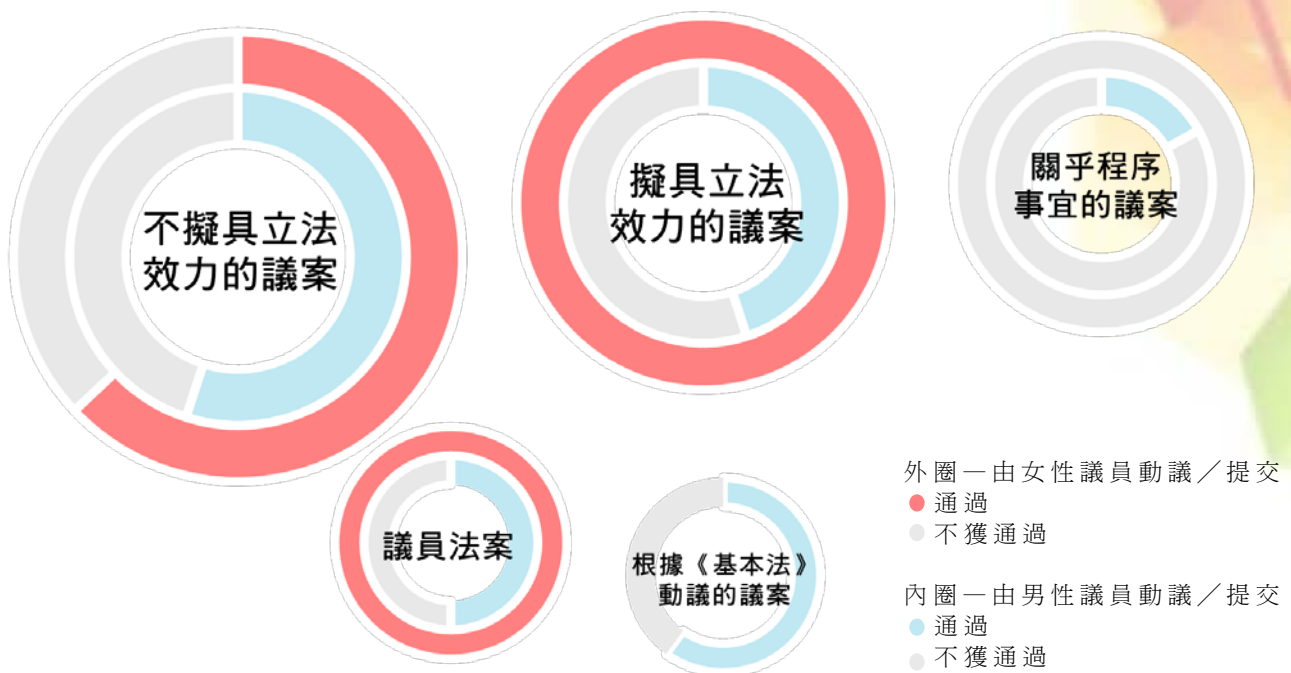
(2) 在每屆任期內，每名議員通常可獲編配不少於 3 個時段，以動議不擬具立法效力的議案。

(3) 有關數字指議員獲立法會主席批准就法案提出的全體委員會審議階段修正案。在第五屆立法會期間，議員共擬提出 122 436 項修正案；在第六屆立法會 2016-2017 至 2017-2018 年度的兩個會期期間的相應數字為 1 117。

資料來源：Legislative Council Secretariat。

圖 6 —— 由女性及男性議員動議並獲通過的議案、提交並獲通過的法案及就法案提出並獲通過的全體委員會審議階段修正案所佔的比例

第五屆立法會(2012 至 2016 年)



	第五屆立法會 (2012-2016 年)		第六屆立法會 (2016-2017 至 2017-2018 年度會期)	
	男性議員 ⁽¹⁾	女性議員 ⁽²⁾	男性議員 ⁽¹⁾	女性議員 ⁽²⁾
不擬具立法效力的議案	55% (61/110)	63% (15/24)	74% (29/39)	44% (4/9)
擬具立法效力的議案	45% (55/122)	100% (13/13)	68% (21/31)	91% (10/11)
根據《基本法》動議的議案	67% (4/6)	-	21% (4/19)	0% (0/2)
根據《立法會(權力及特權)條例》動議的議案	0% (0/11)	0% (0/5)	0% (0/4)	0% (0/1)
關乎程序事宜的議案	17% (2/12)	0% (0/2)	25% (3/12)	0% (0/5)
議員法案	50% (1/2)	100% (1/1)	100% (2/2)	-
就法案提出的全體委員會審議階段修正案	0.3% (10/3 082 ⁽³⁾)	0% (0/68 ⁽³⁾)	1.5% (4/273 ⁽³⁾)	0% (0/38 ⁽³⁾)

註：(1) 括號內的份母代表由**男性**議員動議的議案／提交的法案／提出的修正案，而份子則代表該些獲立法會通過的議案／法案／修正案數目。

(2) 括號內的份母代表由**女性**議員動議的議案／提交的法案／提出的修正案，而份子則代表該些獲立法會通過的議案／法案／修正案數目。

(3) 有關數字指議員獲立法會主席批准就法案提出的全體委員會審議階段修正案。

資料來源：Legislative Council Secretariat。

圖 7 —— 由女性議員提出的質詢及動議的議案內容

第五屆立法會(2012 至 2016 年)



政策範疇／主題	女性議員提出的質詢 ⁽¹⁾ 數目		女性議員動議的議案 ⁽²⁾ 數目	
	第五屆立法會 (2012-2016 年)	第六屆立法會 (2016-2018 年)	第五屆立法會 (2012-2016 年)	第六屆立法會 (2016-2018 年)
食物及衛生	84	43	4	2
保安	54	22	1	1
運輸及房屋	53	30	1	2
勞工及福利	46	19	3	1
發展	45	29	1	1
環境	41	8	2	0
教育	36	8	5	0
商務及經濟發展 ⁽³⁾	29	13	5	0
民政事務	28	20	5	1
財經事務及庫務	17	8	1	1
政制及內地事務	12	9	5	0
公務員事務	8	2	0	0
司法	2	0	0	0
資訊科技 ⁽³⁾	-	1	-	0
其他(例如：程序事宜)	12	2	16	19
女性議員提出的質詢／ 動議的議案總數⁽⁴⁾	450	209	44	28

註：(1) 包括口頭質詢和書面質詢。

(2) 包括不擬具立法效力的議案、擬具立法效力的議案、根據《基本法》動議的議案、根據《立法會(權力及特權)條例》動議的議案，以及關乎程序事宜的議案。

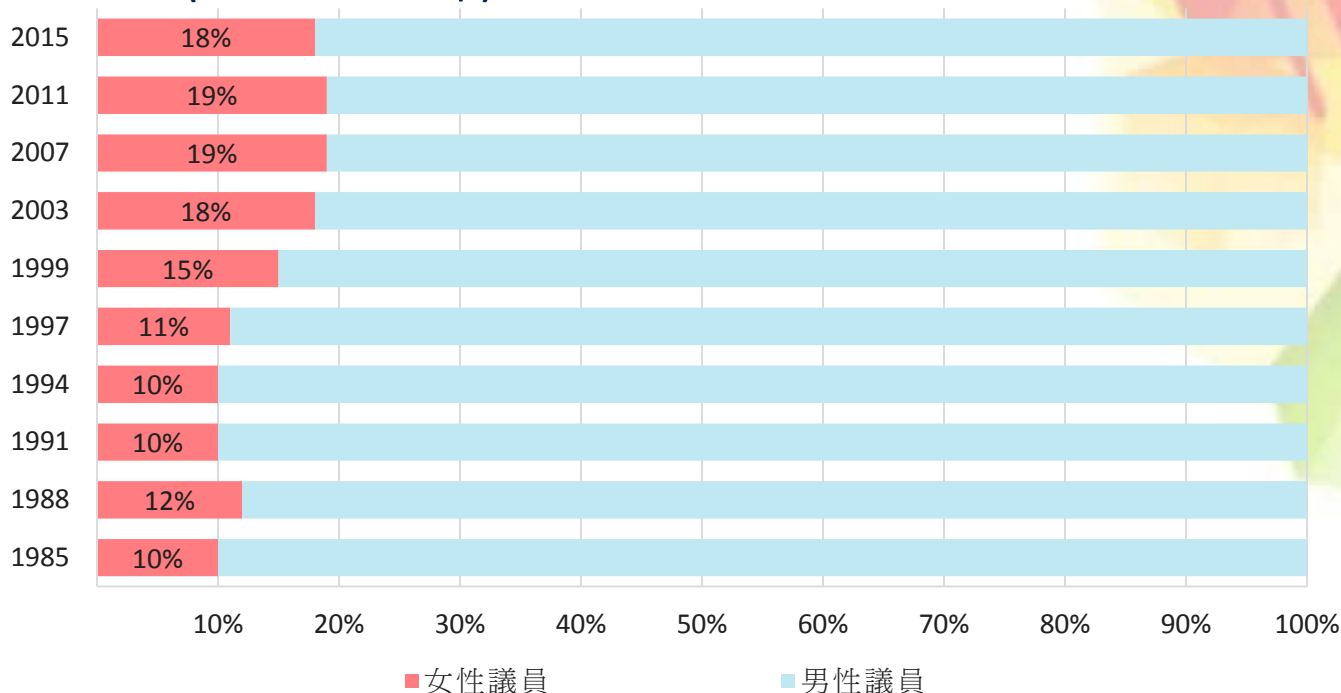
(3) 在第六屆立法會之前，有關"資訊科技"的質詢或議案均被歸類為"商務及經濟發展"的範疇下。

(4) 一項質詢或議案可能關乎多於一個政策範疇或主題。因此，由女性議員提出的質詢／動議的議案總數或可能少於由女性議員就個別政策範疇或主題提出的質詢／動議的議案總和。

資料來源：Legislative Council Secretariat。

乙部 —— 區議會

圖 8 —— 區議會⁽¹⁾內曾擔任委任及選任議員的女性及男性所佔的比例 (1985 至 2015 年)



	委任議員數目		選任議員數目		委任及選任議員數目	
	女性議員	總數	女性議員	總數	女性議員	總數
1985	21 (16%)	132	17 (7%)	237	38 (10%)	369
1988	22 (16%)	141	27 (10%)	264	49 (12%)	405
1991	17 (12%)	140	24 (9%)	274	41 (10%)	414
1994 ⁽²⁾	-	-	36 (10%)	346	36 (10%)	346
1997 ⁽³⁾	50 (11%)	469	-	-	50 (11%)	469
1999	15 (15%)	102	57 (15%)	390	72 (15%)	492
2003	19 (19%)	102	71 (18%)	400	90 (18%)	502
2007	17 (17%)	102	78 (19%)	405	95 (19%)	507
2011	10 (15%)	68	79 (19%)	412	89 (19%)	480
2015 ⁽⁴⁾	-	-	79 (18%)	431	79 (18%)	431

註：(1) 政府於 1998 年檢討區域組織的架構和職能後，於 2000 年 1 月把區議會的英文名稱由 "District Boards" 改為 "District Councils"，以突顯區議會在地方行政所擔當的重要角色。

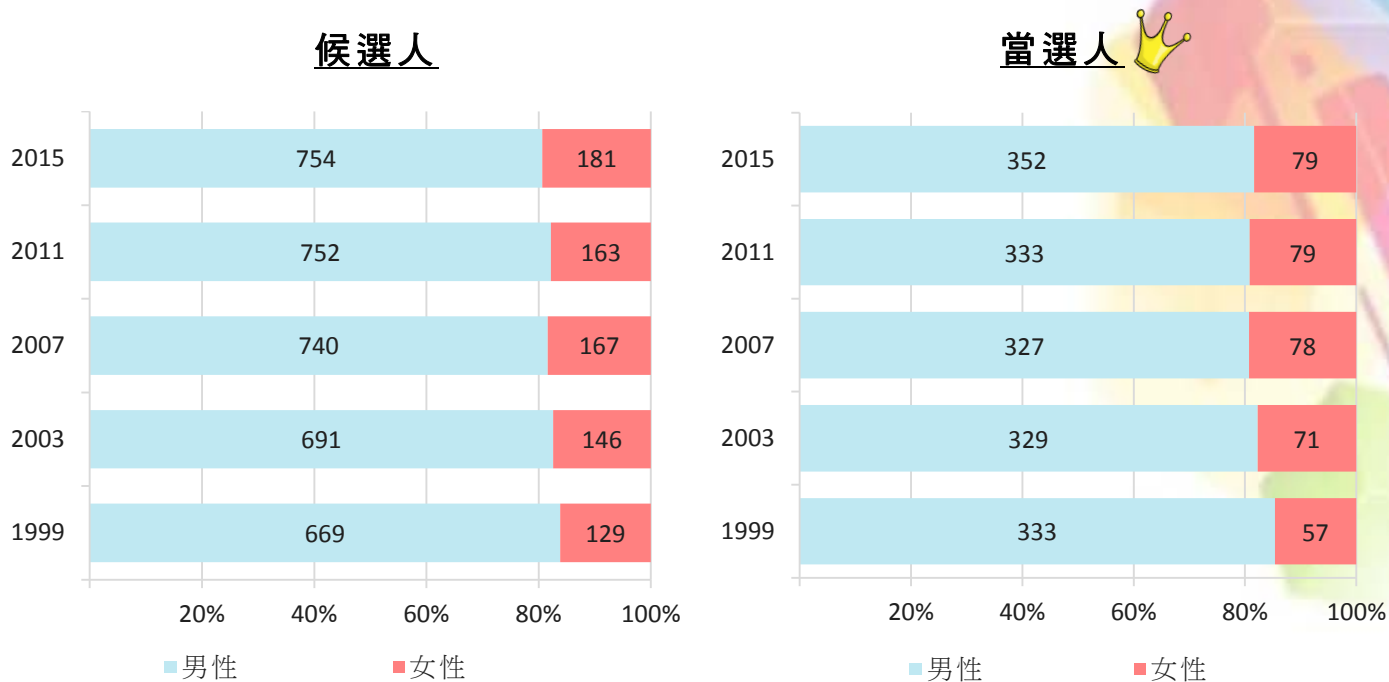
(2) 時任香港總督彭定康於 1994 年廢除區議會的委任議員制度。

(3) 在 1997 年 7 月 1 日，共有 18 個臨時區議會成立，區議員由行政長官委任，以取代前區議會的議員。

(4) 在 2013 年 5 月 22 日，立法會通過《2013 年區議會(修訂)條例草案》，規定由 2016 年 1 月 1 日第五屆區議會起，全面取消所有區議會委任議席。

資料來源：Census and Statistics Department、Electoral Affairs Commission、the Government of the Hong Kong Special Administrative Region Gazette (various years)及《香港選舉資料匯編：1982 年-1994 年》(1995)。

圖 9 —— 區議會選舉女性及男性候選人及當選人的數目(1999 至 2015 年)

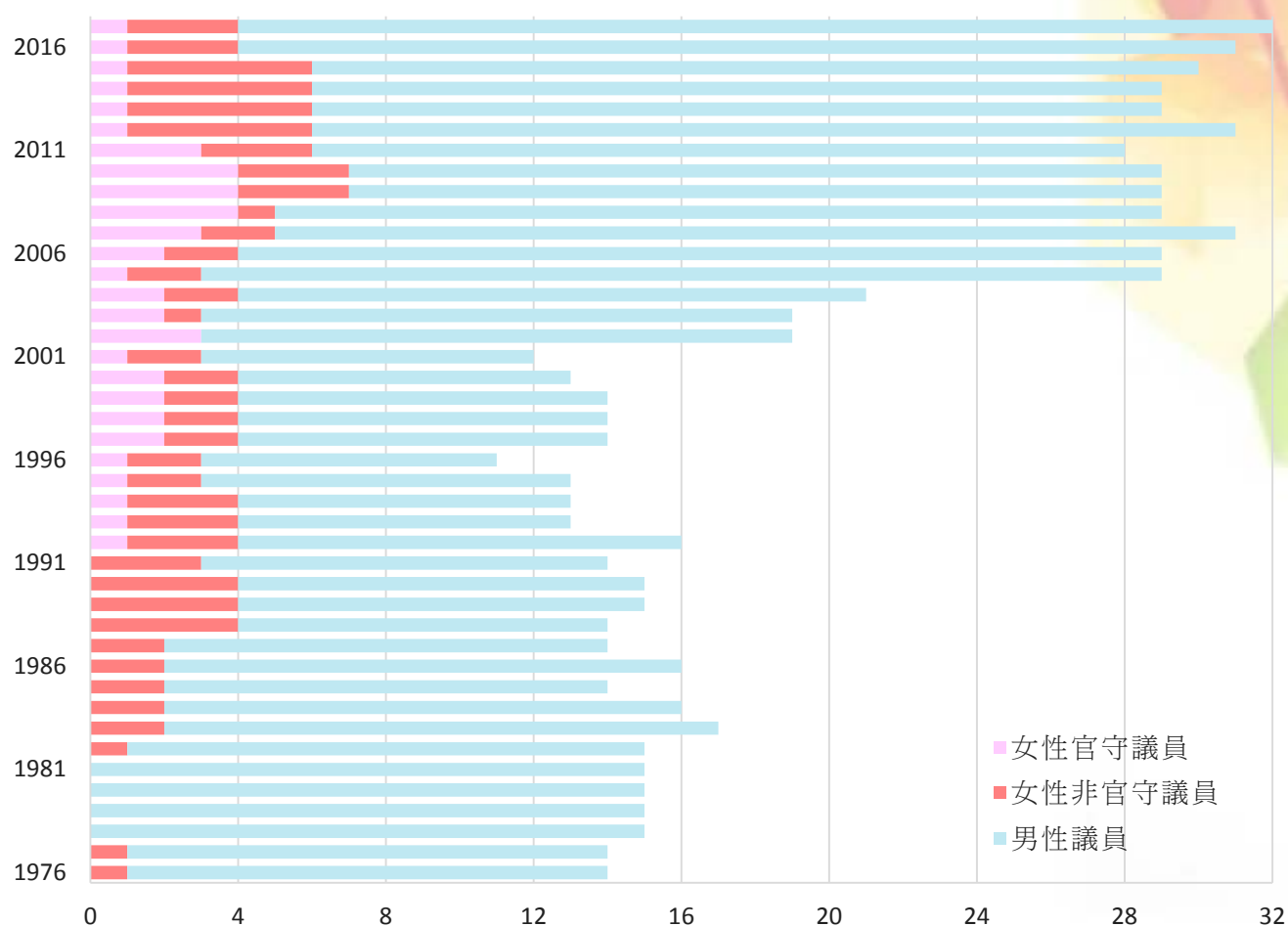


	候選人數目			當選人數目		
	男性	女性	總數	男性	女性	總數
1999	669 (84%)	129 (16%)	798	333 (85%)	57 (15%)	390
2003	691 (83%)	146 (17%)	837	329 (82%)	71 (18%)	400
2007	740 (82%)	167 (18%)	907	327 (81%)	78 (19%)	405
2011	752 (82%)	163 (18%)	915	333 (81%)	79 (19%)	412
2015	754 (81%)	181 (19%)	935	352 (82%)	79 (18%)	431

資料來源：Census and Statistics Department。

丙部 —— 政府和公營架構諮詢及法定組織

圖 10 —— 行政局／行政會議內女性及男性議員的數目(1976 至 2017 年)

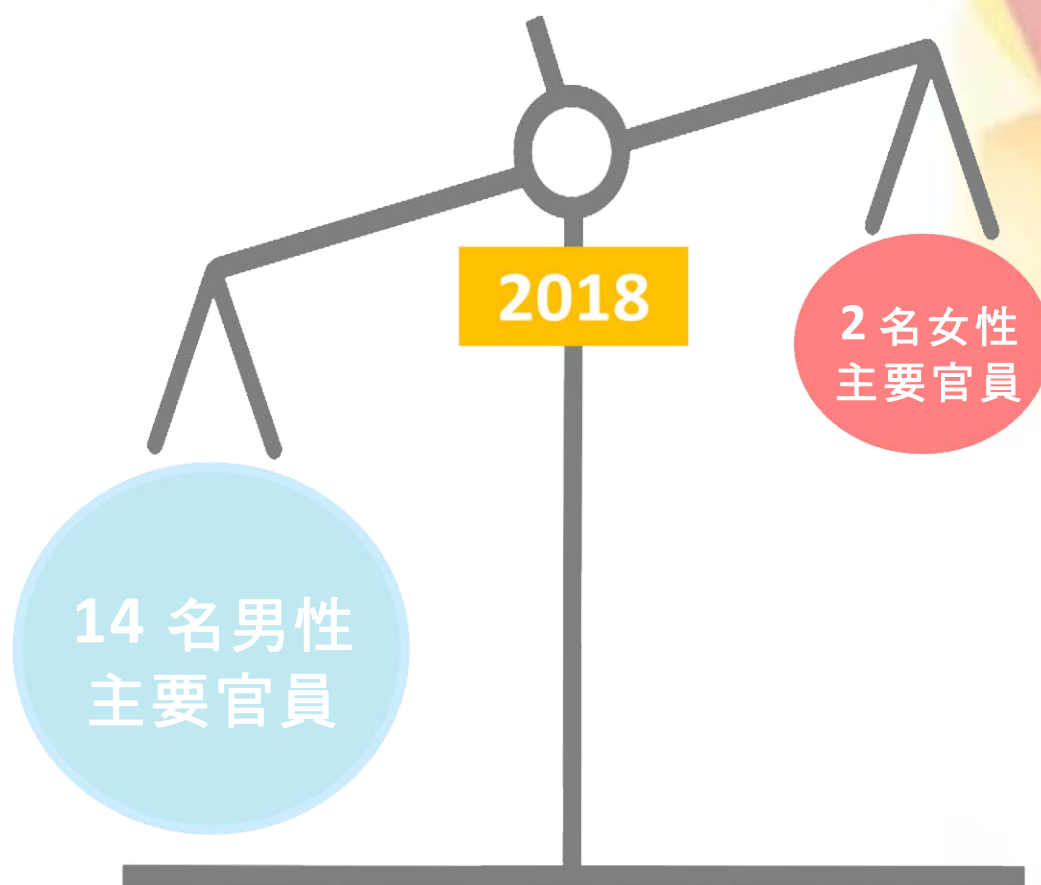


年份 ⁽¹⁾	女性議員		議員總數
	官守	非官守	
1976	0	1 (7%)	14
1981	0	0	15
1986	0	2 (13%)	16
1991	0	3 (21%)	14
1996	1 (9%)	2 (18%)	11
2001	1 (8%)	2 (17%)	12
2006	2 (7%)	2 (7%)	29
2011	3 (11%)	3 (11%)	28
2016	1 (3%)	3 (10%)	31
2017	1 (3%)	3 (9%)	32

註：(1) 年終數字。

資料來源：Hong Kong Yearbook (various years)及 Press Releases of the Government of the Hong Kong Special Administrative Region (various years)。

圖 11 —— 政府內女性及男性主要官員⁽¹⁾的數目(2002 至 2018 年)



	男性	女性	總數
2002 年 7 月 ⁽²⁾	11 (79%)	3 (21%)	14
2007 年 7 月 ⁽²⁾	12 (80%)	3 (20%)	15
2012 年 7 月 ⁽²⁾	14 (93%)	1 (7%)	15
2017 年 7 月 ⁽²⁾	15 (94%)	1 (6%)	16
2018 年 7 月 ⁽²⁾	14 (88%) ⁽³⁾	2 (13%) ⁽³⁾	16

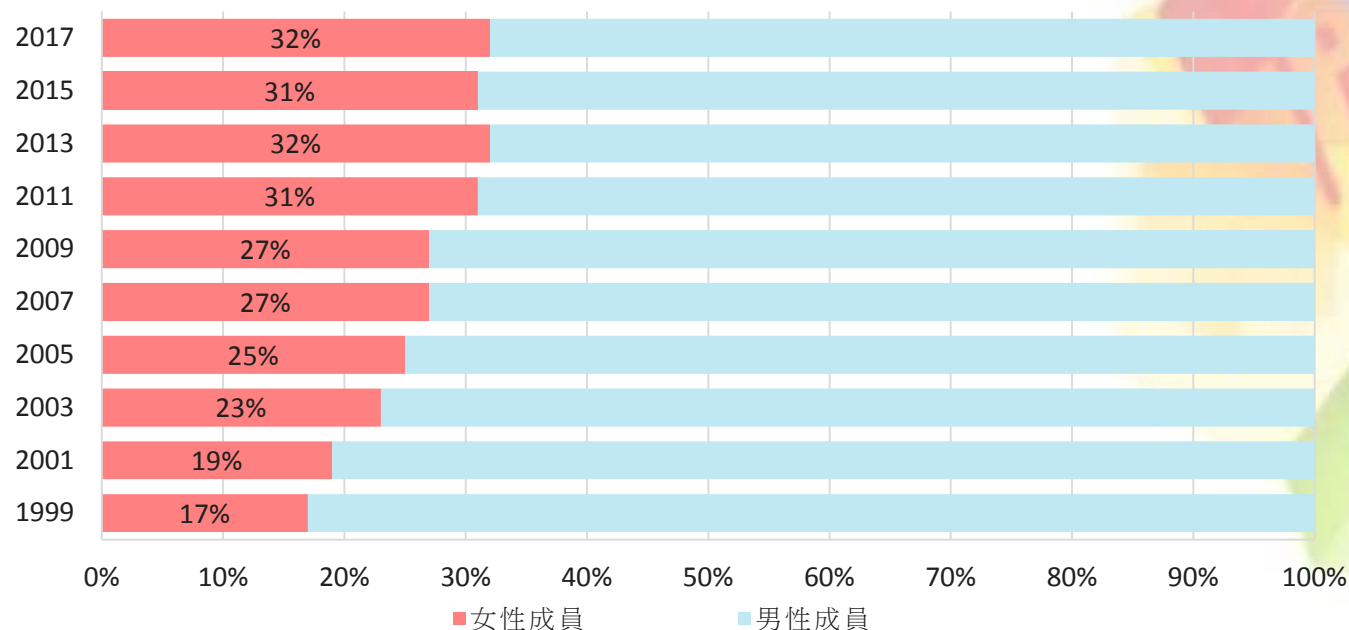
註：(1) 主要官員包括自 2002 年 7 月 1 日起(即第二屆政府開始時)推行的問責制下獲委任的所有司長和局長。

(2) 截至月底數字。

(3) 由於四捨五入關係，該等數字之和可能不等於 100%。

資料來源：Census and Statistics Department 及 Press Releases of the Government of the Hong Kong Special Administrative Region (various years)。

圖 12 —— 公營架構諮詢及法定組織內女性及男性成員所佔的比例 (1998 至 2017 年)^{(1), (2)}



	男性	女性	總數
1998	3 695 (84%)	725 (16%)	4 420
1999	3 759 (83%)	758 (17%)	4 517
2000	3 721 (83%)	789 (17%)	4 510
2001	3 770 (81%)	888 (19%)	4 658
2002	3 743 (79%)	973 (21%)	4 716
2003	3 602 (77%)	1 050 (23%)	4 652
2004	3 586 (76%)	1 144 (24%)	4 730
2005	3 660 (75%)	1 236 (25%)	4 896
2006	3 678 (74%)	1 289 (26%)	4 967
2007	3 822 (73%)	1 381 (27%)	5 203
2008	3 886 (72%)	1 484 (28%)	5 370
2009	4 168 (73%)	1 567 (27%)	5 735
2010	4 051 (71%)	1 663 (29%)	5 714
2011	3 966 (69%)	1 805 (31%)	5 771
2012	3 871 (67%)	1 866 (33%)	5 737
2013	4 038 (68%)	1 936 (32%)	5 974
2014	4 154 (68%)	1 951 (32%)	6 105
2015	4 434 (69%)	1 999 (31%)	6 433
2016	4 374 (68%)	2 033 (32%)	6 407
2017	4 497 (68%)	2 156 (32%)	6 653

註：(1) 公營架構諮詢及法定組織包括諮詢委員會、非政府部門的公共機構、規管委員會及組織、上訴委員會、信託、基金和資助計劃的諮詢及管理委員會、公營公司及其他委員會。截至 2017 年 12 月底，政府共有約 490 個公營架構諮詢及法定組織，其成員包括政府官員及公眾人士。此部分的數字只涵蓋為這些組織服務的公眾人士，而部份成員為多於一個組織服務。

(2) 截至 12 月底的數字。

資料來源：Home Affairs Bureau。

參考資料

1. *Census and Statistics Department*. (2019) Available from: <http://www.censtatd.gov.hk> [Accessed April 2019].
2. *Civil Service Bureau*. (2019) Available from: <http://www.csb.gov.hk> [Accessed April 2019].
3. *Electoral Affairs Commission*. (2019) Available from: <http://www.eac.gov.hk> [Accessed April 2019].
4. *Home Affairs Bureau*. (2019) Available from: <http://www.hab.gov.hk/> [Accessed April 2019].
5. *Legislative Council of the Hong Kong Special Administrative Region of the People's Republic of China*. (2019) Available from: <http://www.legco.gov.hk> [Accessed April 2019].
6. *The Executive Council*. (2019) Available from: <https://www.ceo.gov.hk/exco/eng/membership.html> [Accessed April 2019].
7. *The Government of the Hong Kong Special Administrative Region Gazette*. (various years)
8. *The Government of the Hong Kong Special Administrative Region Press Releases*. (various years) Available from: <http://www.isd.gov.hk/pr/eng/> [Accessed April 2019].
9. The Government of the Hong Kong Special Administrative Region. (various years) *Hong Kong Yearbook*.
10. The Legislative Council. *Members' Directory*. (various years)
11. Women's Commission. (various years) *Hong Kong Women in Figures*. Available from: http://www.women.gov.hk/mono/en/research_statistics/statistics.htm [Accessed April 2019].
12. 雷競璇、沈國祥編：《香港選舉資料匯編：1982年—1994年》，香港中文大學香港亞太研究所 1995年1月版。

立法會秘書處
資訊服務部
資料研究組
2018年10月16日
2019年4月9日更新
電話：2871 2143

數據集是為立法會議員及立法會轄下委員會而編製，它們並非法律或其他專業意見，亦不應被視為上述意見。數據集的版權由立法會行政管理委員會(下稱"行政管理委員會")所擁有。行政管理委員會准許任何人士複製數據集作非商業用途，惟有關複製必須準確及不會對立法會構成負面影響，並須註明出處為立法會秘書處資料研究組，而且須將一份複製文本送交立法會圖書館備存。本期數據集的文件編號為ISSF02/18-19。