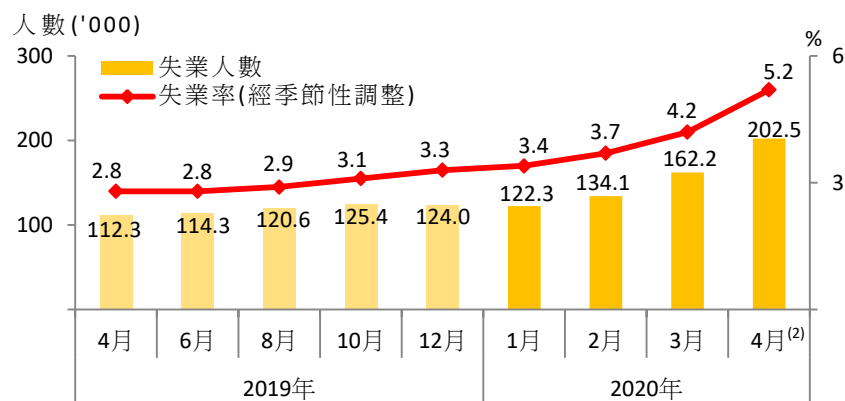


## 2019 冠狀病毒病及失業援助

圖 1 — 香港的失業率<sup>(1)</sup>



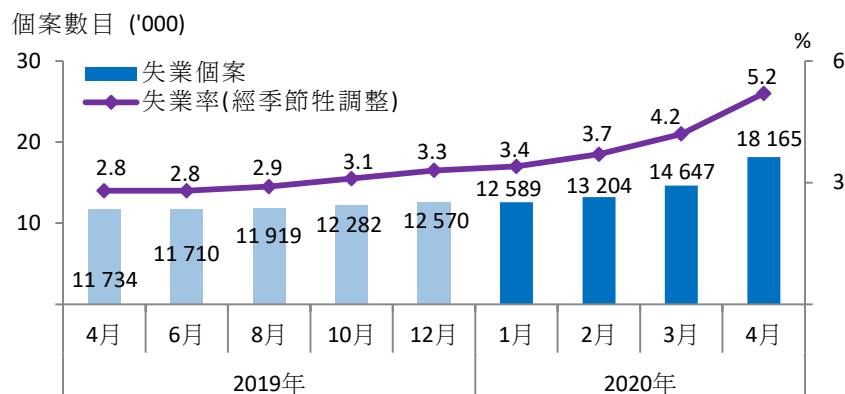
註：(1) 截至指定月份的 3 個月期間數字。  
(2) 臨時數字。

圖 2 — 疫情下最受重創行業的失業情況<sup>(1)</sup>

行業	2020 年 1 月 <sup>(2)</sup>		2020 年 4 月		升幅	
	比率 (%)	人數 ('000)	比率 (%)	人數 ('000)	比率 (百分點)	人數 ('000)
飲食 (如酒樓餐館)	6.1	14.9	12.0	26.6	5.9	11.7
建築	5.7	19.6	10.0	33.8	4.3	14.2
康樂及娛樂	2.2	1.3	9.0	5.0	6.8	3.7
零售	4.8	14.8	7.1	20.7	2.3	5.9
酒店相關	3.7	1.6	7.0	2.8	3.3	1.2
小計	5.2	52.2	9.4	88.9	4.2	36.7
其他	2.4	70.1	3.9	113.6	1.5	43.5
合計	3.1	122.3	5.2	202.5	2.1	80.2

註：(1) 截至指明月份的 3 個月期間數字，未經季節性調整。  
(2) 數字代表疫情爆發前的情況。

圖 3 — 綜援計劃失業個案數字



### 重點

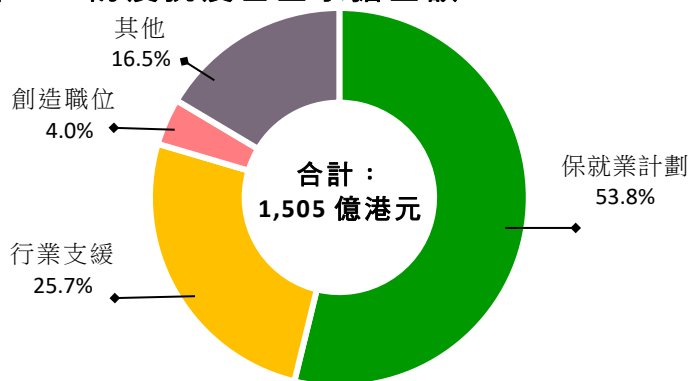
- 由於 2020 年 1 月底爆發 2019 冠狀病毒病，本地人力需求急轉直下。本港失業人數在短短 3 個月內急升 66%，於 2020 年 2-4 月期間高達 202 500 人，失業率則飆升 1.8 個百分點至 5.2%，為 10 年高位(圖 1)。有鑑本地經濟在 2020 年第一季按年大幅收縮 8.9%，是 1974 年以來最嚴重情況，預計疲弱的就業情況短期或會進一步惡化。

- 消費及旅遊相關行業在疫情下最受重創，當中以飲食業的失業率最高，於 2020 年 2-4 月期間高達 12.0% (圖 2)。緊隨其後的是建築(10.0%)、康樂(9.0%)、零售(7.1%)及酒店(7.0%)。疫情爆發以來，上述 5 個行業的失業人數於短短 3 個月內累升 70%，佔失業人口升幅近半(46%)。

- 因此，綜合社會保障援助("綜援")計劃下的失業個案數字，在 3 個月內飆升 44%至 2020 年 4 月的 18 165 人(圖 3)。作為臨時支援措施，政府於 2020 年 6-11 月期間的 6 個月內，放寬失業人士申領綜援的資格(如放寬單身人士資產上限一倍至 66,000 港元，把自住物業豁免計算為資產)，當中涉及 35 億港元額外開支。縱然如此，部份勞工團體仍認為上述綜援申請資格過於嚴格，未能有效支援在疫情下的失業人士。

## 2019 冠狀病毒病及失業援助(續)

圖 4 — 防疫抗疫基金承擔金額<sup>(1)</sup>



註：(1) 包括防疫抗疫基金第一輪及第二輪措施。

圖 5 — 15 至 24 歲青年的失業率

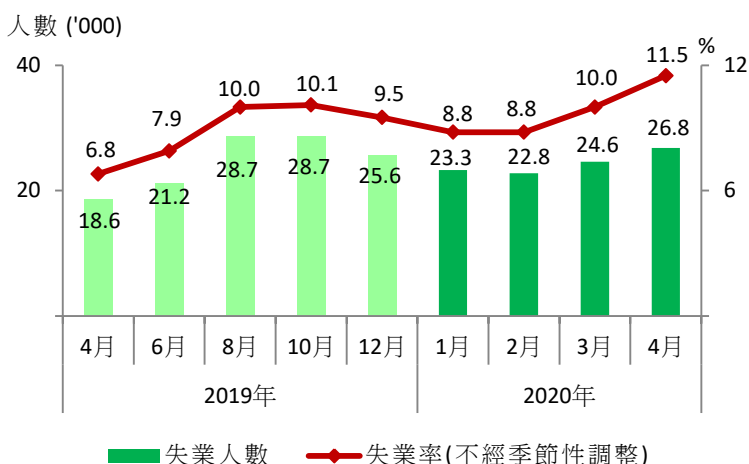


圖 6 — 早前經濟危機時失業率的持續上升週期<sup>(1)</sup>

	危機前 (%)	頂點 (%)	變幅 (百分點)	持續時間 (月)
亞洲金融危機 (1998年1月至1999年2月)	2.2	6.4	4.2	14
沙士爆發 (2003年4月至2003年6月)	7.5	8.5	1.0	3
全球金融危機 (2008年9月至2009年8月)	3.3	5.5	2.2	12
2019冠狀病毒病 (2020年2月-)	3.4	-	-	-

註：(1) 指失業率持續上升的月份，包括居高不下期間。

## 重點

- 為預防僱主進一步裁員，政府在2020年4月宣布在防疫抗疫基金下的次輪措施中，推行"保就業"計劃。該計劃為僱主提供工資補貼，向每名僱員支付每月工資的50% (而補貼上限為9,000港元)，為期6個月，迄至2020年11月。僱主須承諾把全數補貼金額用於僱員工資，並在補貼期間不會裁員。"保就業"計劃涉及810億港元，目標是保障約180萬名僱員的職位(佔整體就業人口48%)，是防疫抗疫基金的最大開支，佔總額54% (圖4)。
- 15-24歲青年的失業率，在2020年2-4月期間已升至11.5%的雙位數字水平。加上今夏預計有逾20,000名來自本地8間公帑資助大學全日制課程的應屆畢業生，他們由於缺乏工作經驗，社會關注到他們的黯淡就業前景(圖5)。有見及此，政府承諾今年聘用5,000名青年實習生。此外，政府亦將於未來兩年投放60億港元，創造30,000個有時限性的職位，當中部分職位或適合應屆畢業生。
- 市民亦關注到由疫情引發的人力調整期，會維持多久。這或可參考過往3次經濟危機的經驗。1990年代末爆發亞洲金融危機，失業率持續攀升14個月。其後2008-2009年間發生全球金融危機，失業率則持續12個月上升(圖6)。不過，2003年爆發嚴重急性呼吸系統綜合症("沙士")，人力調整期僅維持約3個月，這不單由於疫情迅速消退，當時推行內地的"個人遊"計劃，亦為相關因素。

數據來源：Census and Statistics Department、Chief Secretary for Administration's Office 及 Social Welfare Department 的最新數據。

立法會秘書處  
資訊服務部  
資料研究組  
2020年6月2日  
電話：2871 2139

數據透視為立法會議員及立法會轄下委員會而編製，它們並非法律或其他專業意見，亦不應以該等數據透視作為上述意見。數據透視的版權由立法會行政管理委員會(下稱"行政管理委員會")所擁有。行政管理委員會准許任何人士複製數據透視作非商業用途，惟有關複製必須準確及不會對立法會構成負面影響。詳情請參閱刊載於立法會網站(www.legco.gov.hk)的責任聲明及版權告示。本期數據透視的文件編號為ISSH26/19-20。