


香港金融管理局

立法會財經事務委員會
簡報會

2002年2月4日



討論項目

- 貨幣
- 銀行業
- 金融基礎設施
- 外匯基金



貨幣穩定—數據

港元／美元

基點

7.85

1800

7.80

1400

7.75

1000

7.70

600

7.65

200

7.60

-200

匯率（左邊刻度）

港元與美元息差（1個月）（右邊刻度）

1月 4月 7月 10月 1月 4月 7月 10月 1月 4月 7月 10月 1月 4月 7月 10月 1月


1998

1999

2000


2001

3

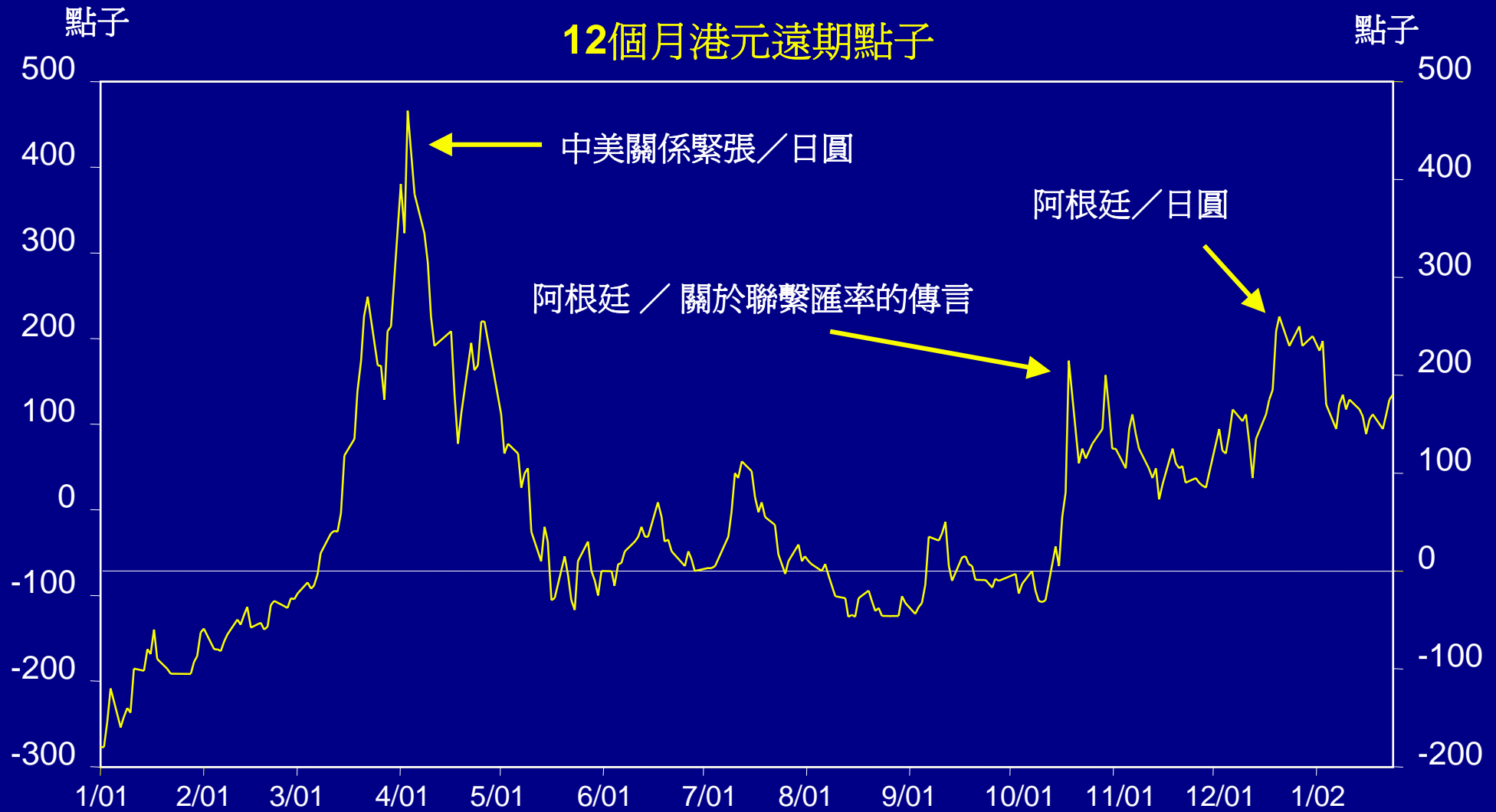



貨幣穩定－風險

- 日圓疲弱，以及其對區內貨幣與人民幣匯率的影響
- 阿根廷債務危機
- 香港市場被用作對沖亞洲投資的風險
- 香港的公共財政
- 對聯繫匯率的支持及信心



貨幣－市場預期





貨幣一日圓疲弱的風險

2001年9月1日 = 100






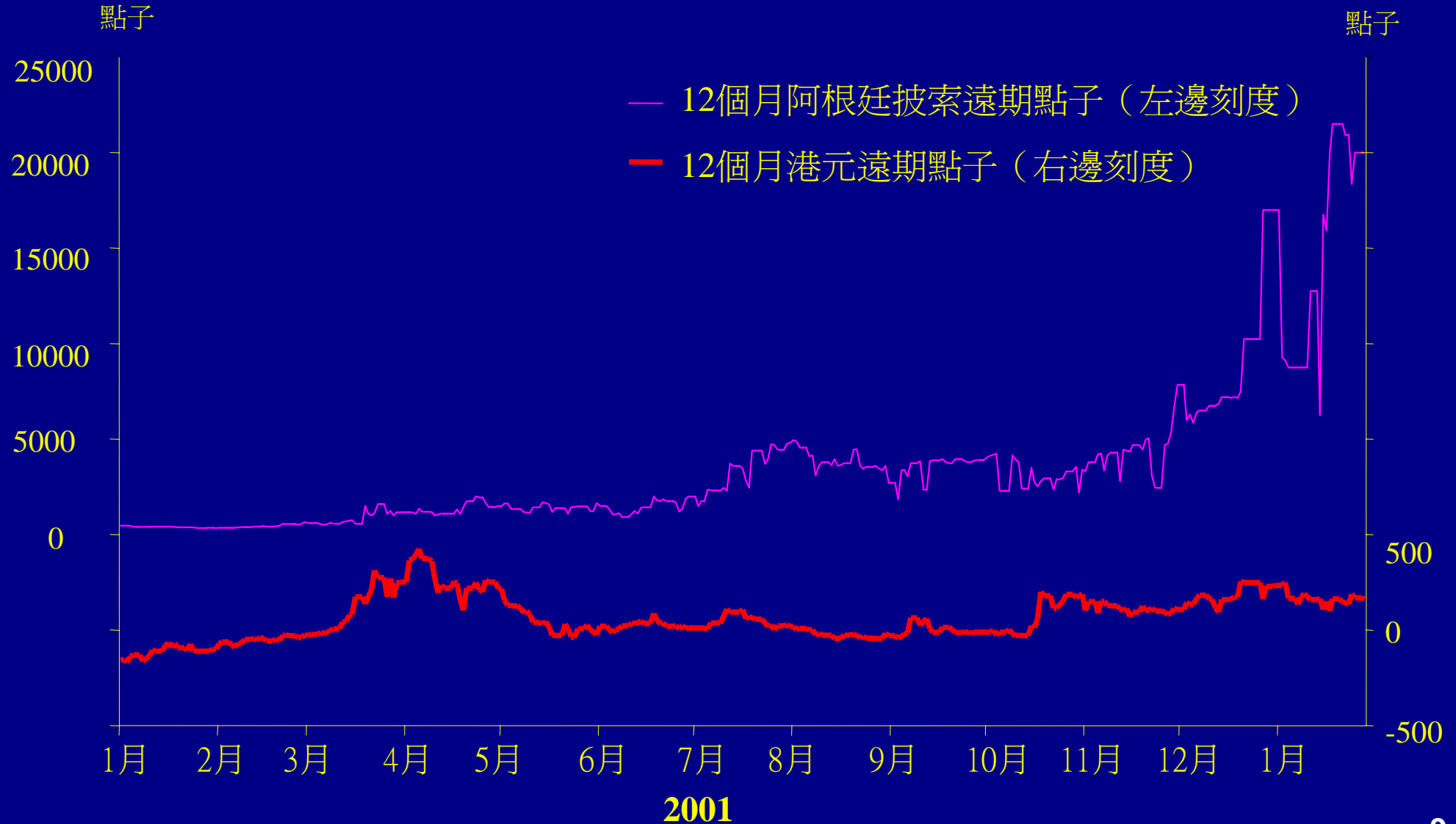
貨幣一對人民幣的市場預期




2001



貨幣－阿根廷債務危機的風險





銀行業的表現


資本充足比率 ¹	: 18.30% (01年9月)	18.00% (01年6月)
流動資金比率 ²	: 51.38% (01年9月)	52.47% (01年6月)
淨息差 ²	: 2.12% (第3季、按年計)	2.17% (第2季、按年計)
特定分類貸款 ²	: 6.44% (01年9月)	6.81% (01年6月)
按揭拖欠比率 ³	: 1.22% (01年12月)	1.28% (01年9月)
信用卡 - 撇帳比率 ³	: 5.97% (10/11月、按年計)	4.75% (第3季、按年計)
港元存款總額增長 ⁴	: 0.10% (第4季)	0.30% (第3季)
本地貸款總額增長 ⁴	: -1.30% (第4季)	-1.70% (第3季)

1 本地註冊認可機構

2 本地註冊銀行


3 參與調查認可機構 (住宅按揭貸款 : 29家, 信用卡: : 23家)

4 所有認可機構




銀行業－效率及競爭

- 商業信貸資料庫
- 正面的消費信貸資料
- 檢討進入銀行業市場的準則
- 保障銀行服務消費者



銀行業－安全及穩健運作

- 存款保險計劃
- 銀行業整固
- 新《資本協定》
- 負資產按揭貸款




金融基礎設施

目標：鞏固香港的國際金融中心地位


香港的競爭優勢：提供優良的金融基礎設施，使金融中介活動及其他金融交易能在安全及高效率的環境下進行

- 本地金融活動
- 國際金融活動
- 內地 / 香港金融活動




促進本地金融活動的金融基礎設施

- 債務市場發展 — 擴大市場規模及零售投資者基礎
- 零售支付系統 — 自我監管模式；編製行業營運守則；監察電子貨幣發展
- 將貨幣、債券、股票及相關衍生工具的支付、結算及交收系統融合，以提高流通量及促進即時貨銀兩訖的交收安排



促進國際金融活動的金融基礎設施

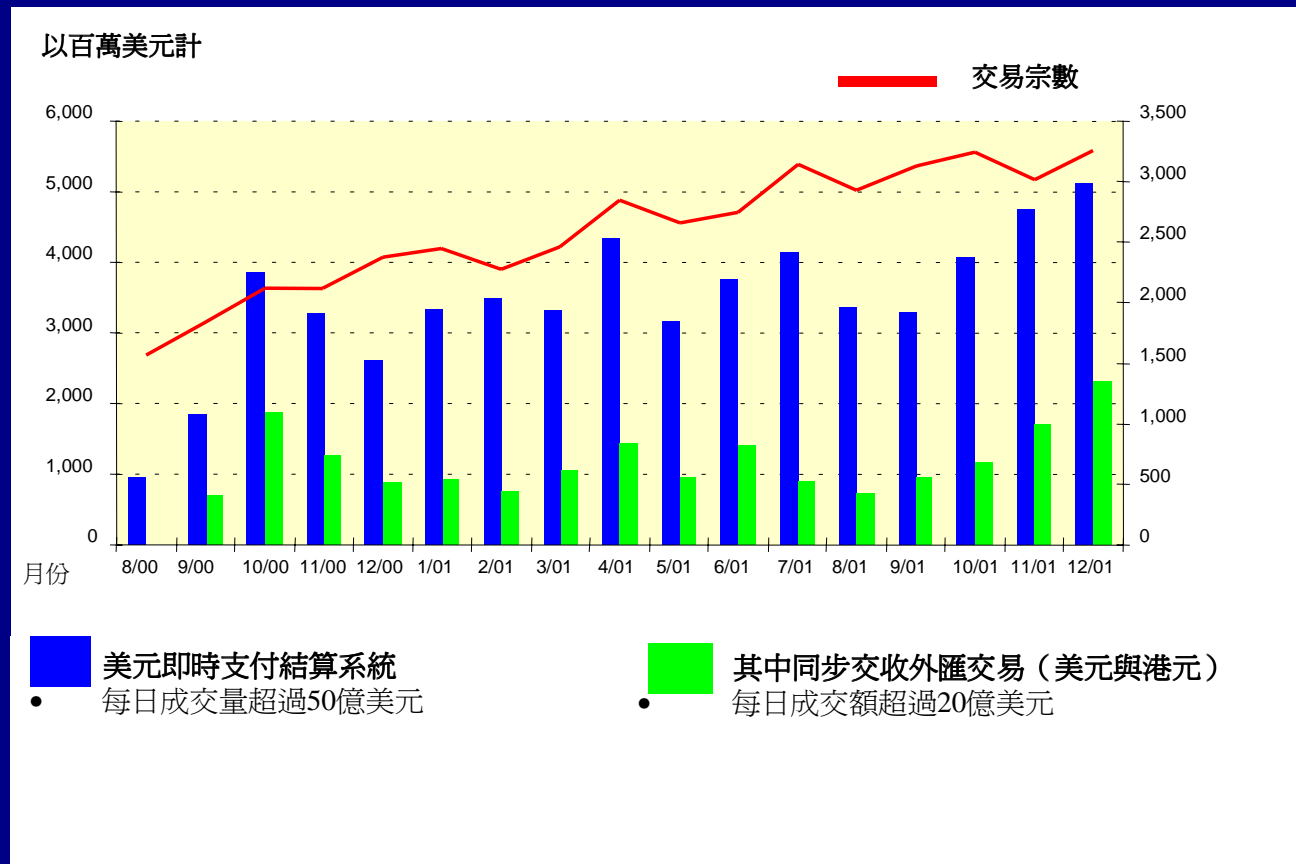
- 在區內推廣美元即時支付結算系統
- 發展歐元與日圓的即時支付結算系統的建議
- 建立支付系統的國際聯網
- 推廣債券結算系統的國際聯網




促進國際金融活動的金融基礎設施

- 成交量增加
- 參與機構來自香港與亞太區
- 2000年9月25日完成有史以來首宗港元與美元同步交收外匯交易


美元即時支付結算系統成交量（每日平均數）






促進內地與香港金融活動的金融基礎設施

- 由於內地實施外匯管制，人民幣未實行完全自由兌換，加上內地市場迅速開放，因此如何達致兩地資金融通須週詳研究
- 目標 **1**：加強內地利用香港進行國際金融業務
- 目標 **2**：發展適當的渠道促進跨境資金流向，以使兩地資金可雙向融通



促進內地與香港的金融活動－措施


- 內地銀行在港設立國際財資管理部門
- 在廣東省與香港之間設立聯合支票結算機制
- 建立債券結算系統聯網
- 建立支付系統聯網



外匯基金表現


	2001	2000	1999
(十億港元)			
香港股票收益／（虧損）*	(27.1)	(7.3)	96.5
其他股票收益／（虧損）*	(3.2)	0.5	3.8
外匯收益／（虧損）	(13.1)	(11.2)	(9.9)
債券及其他投資的總回報	<u>50.4</u>	<u>63.1</u>	<u>13.4</u>
投資收入	7.0	45.1	103.8

* 已包括股息

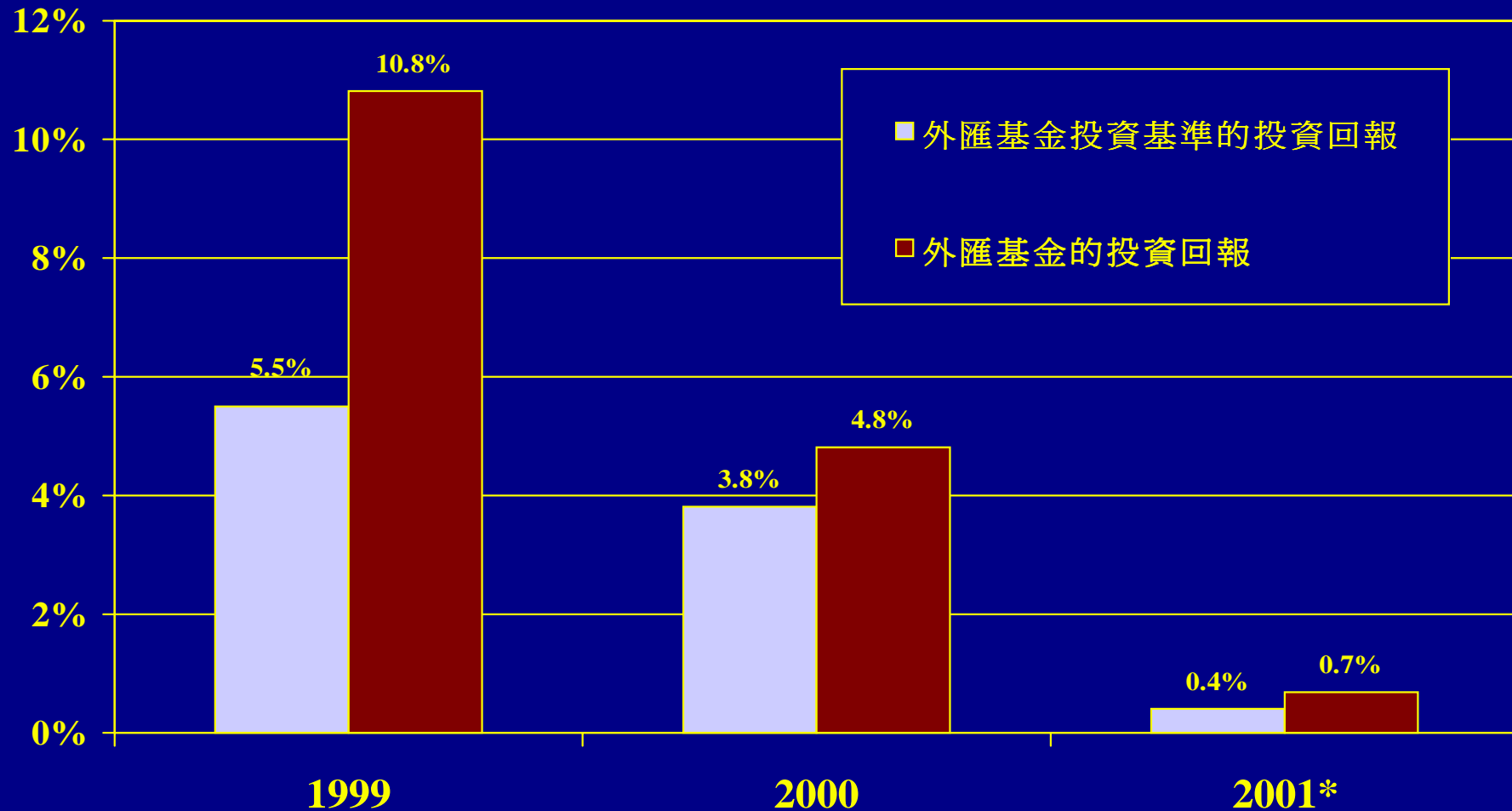


外匯基金投資基準


債券	80%
股票	20% (香港 : 5%)
貨幣	80% 美元區 15% 歐洲貨幣 5% 日圓



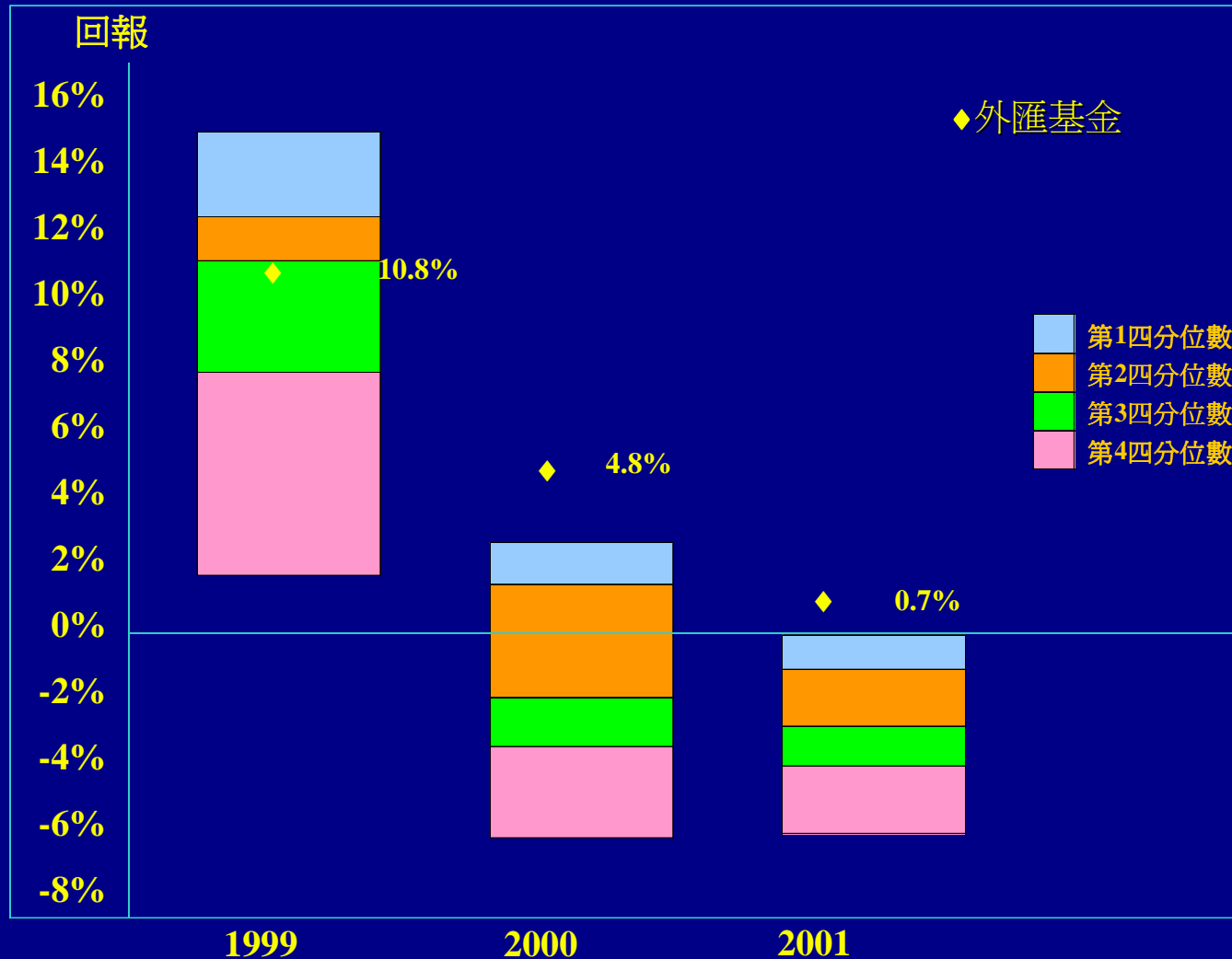
外匯基金與基準投資的回報率比較



* 2001年未經審計的初步數字




外匯基金及同類平衡基金投資表現

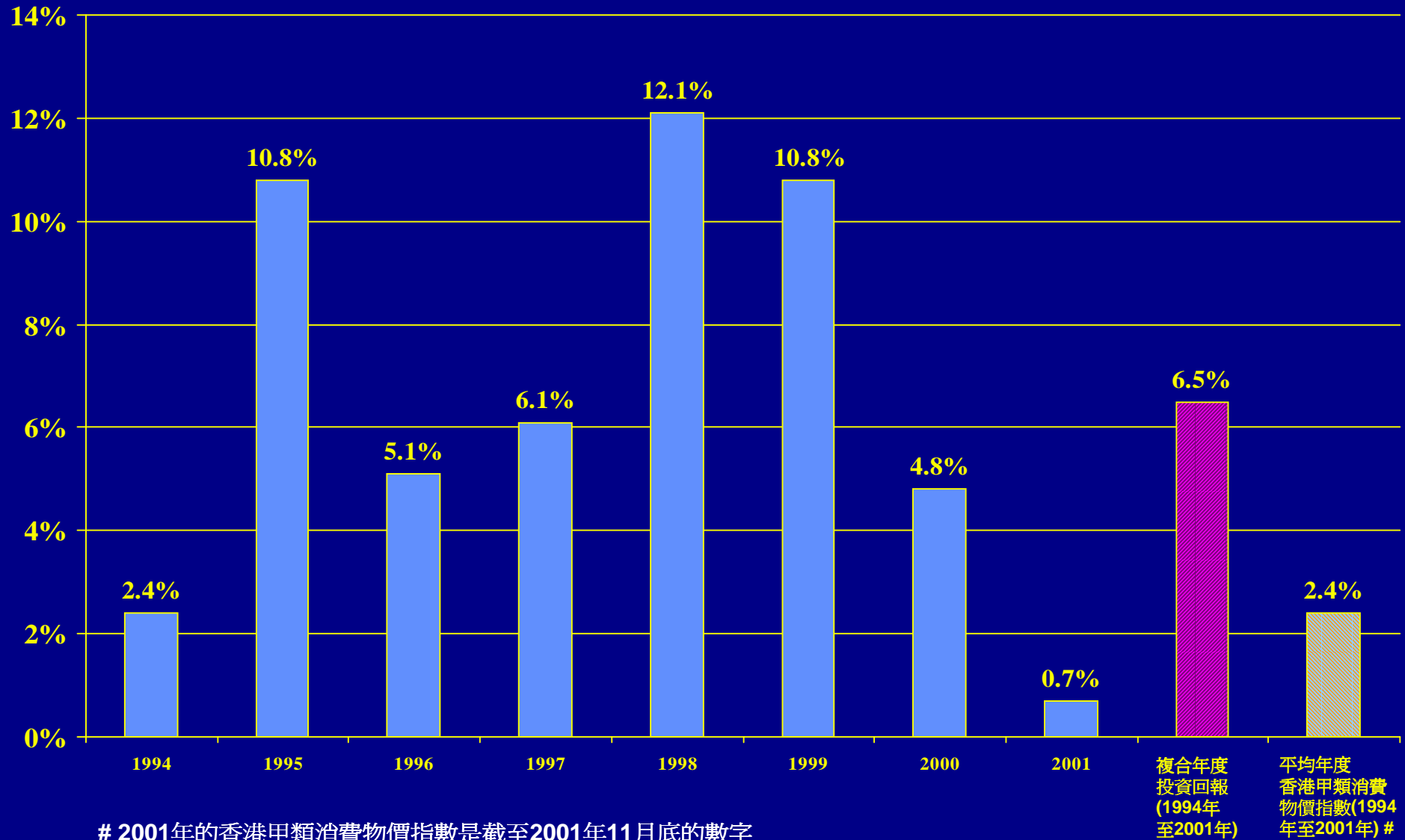


股票比重 20% - 30%的平衡基金


資料來源：Watson Wyatt及標準普爾



外匯基金回報往績




2001年的香港甲類消費物價指數是截至2001年11月底的數字



外匯基金資產負債表摘要


(十億港元)	2001	2000	變動
資產			
存款	98.6	73.1	25.5
債務證券	733.3	729.8	3.5
香港股票	85.9	152.9	(67.0)
其他股票	35.3	40.6	(5.3)
其他資產	<u>27.5</u>	<u>27.0</u>	<u>0.5</u>
總資產	980.6	1,023.4	(42.8)
負債及累計盈餘			
負債證明書	107.5	99.2	8.3
流通硬幣	5.7	5.9	(0.2)
銀行體系結餘	0.7	0.7	-
外匯基金票據及債券	118.2	109.3	8.9
香港特區政府其他基金的存款	380.6	417.2	(36.6)
其他負債	<u>65.2</u>	<u>84.0</u>	<u>(18.8)</u>
總負債	<u>677.9</u>	<u>716.3</u>	<u>(38.4)</u>
累計盈餘	<u>302.7</u>	<u>307.1</u>	<u>(4.4)</u>
總負債及累計盈餘	980.6	1,023.4	(42.8)



外匯基金累計盈餘的變動

(十億港元)	2001					2000
	← 全年	第1季	第2季	第3季	第4季	全年
投資收入／(虧損)	7.0	(14.6)	(2.0)	10.4	13.2	45.1
其他收入	0.2	0.1	0.0	0.1	0.0	0.2
利息及支出	(9.9)	(2.8)	(2.8)	(2.3)	(2.0)	(11.0)
投資淨收入／(虧損)	(2.7)	(17.3)	(4.8)	8.2	11.2	34.3
財政儲備分帳	(1.7)	6.1	1.0*	(4.0)*	(4.8)*	(18.1)
外匯基金累計盈餘增加／(減少)	(4.4)	(11.2)	(3.8)	4.2	6.4	16.2

* 2001-02財政年度首3季的財政儲備分帳：78億港元




外匯基金港股組合

(十億港元)

1998年8月進行投資	118.1
出售港股及股息收入 (2001年12月底)	139.9
餘下港股組合的價值 (2001年12月底)	85.9
出售的部分	36.9
長期投資的部分*	<u>49.0</u>

* 包括1998年由土地基金撥入的港股 (於1998年的價值為 90億港元)



香港金融管理局

立法會財經事務委員會
簡報會

2002年2月4日