

二零零一年與二零零零年罪案數字比較

	二零零零年	二零零一年	二零零一年與二零零零年比較	
			數字	百分率
1. 整體罪案	77 245	73 008	- 4 237	- 5.5
2. 整體罪案率 ⁽¹⁾	1 159.0	1 084.5	- 74.5	- 6.4
3. 整體罪案破案率	43.6%	44.0%	+ 0.4 個百分點	
4. 暴力罪案	14 812	13 551	- 1 261	- 8.5
5. 暴力罪案率 ⁽¹⁾	222.2	201.3	- 20.9	- 9.4
6. 暴力罪案破案率	52.1%	53.1%	+ 1 個百分點	
7. 各類劫案 ⁽²⁾ ，包括：	3 433	3 167	- 266	- 7.7
a 持真槍劫案	3	3	-	-
b 持其他槍械劫案	5	3	- 2	- 40.0
c 持類似手槍物體劫案	76	56	- 20	- 26.3
d 銀行劫案	18	54	+ 36	+ 200.0
e 金舖 / 銀行劫案	10	11	+ 1	+ 10.0
8. 爆竊案	8 969	8 642	- 327	- 3.6
9. 兇殺案 ⁽²⁾	43	66	+ 23	+ 53.5
10. 勒索 ⁽²⁾	550	556	+ 6	+ 1.1
11. 刑事恐嚇 ⁽²⁾	1 135	888	- 247	- 21.8
12. 傷人及嚴重毆打 ⁽²⁾	6 903	6 472	- 431	- 6.2
13. 強姦 ⁽²⁾	104	95	- 9	- 8.7
14. 非禮 ⁽²⁾	1 124	1 007	- 117	- 10.4
15. 刑事毀壞	7 022	5 904	- 1 118	- 15.9
16. 非法會社罪行	1 014	919	- 95	- 9.4
17. 嚴重毒品罪行	2 312	2 473	+ 161	+ 7.0
18. 盜竊案，包括：	30 570	29 542	- 1 028	- 3.4
a 失車	2 804	2 562	- 242	- 8.6
b 搶掠	1 032	845	- 187	- 18.1
c 打荷包	865	717	- 148	- 17.1
d 店舖盜竊	6 973	7 470	+ 497	+ 7.1
e 雜項盜竊	13 969	13 318	- 651	- 4.7
19. 欺詐	3 986	4 051	+ 65	+ 1.6
20. 少年罪犯(七至十五歲)被捕人數	6 229	5 909	- 320	- 5.1
21. 青年罪犯(十六至二十歲)被捕人數	6 465	6 145	- 320	- 4.9
22. 非法入境者犯罪被捕人數	1 033	999	- 34	- 3.3
23. 搜獲毒品 ⁽³⁾ ：				
a 海洛英(公斤)	339	195 *	- 144	- 42.5
b 大麻(公斤)	233	2 337 *	+ 2 104	+ 903.0
c 冰(公斤)	88	65 *	- 23	- 26.1
d K仔(公斤) ⁽⁴⁾	15	88 *	+ 73	+ 486.7
e 狂喜(粒)	378 621	208 473 *	- 170 148	- 44.9

註釋：⁽¹⁾ 罪案率 = 每十萬人口的罪案數字〔根據政府統計處最新發布的人口數字〕。

⁽²⁾ 屬於其中一類暴力罪案。

⁽³⁾ 數字包括香港海關。

⁽⁴⁾ 於二零零零年十二月列為危險藥物。

* 臨時數字〔待政府化驗所確定〕。

CHART 1 : OVERALL CRIME, 1992 - 2001

圖一：一九九二年至二零零一年的總體罪案

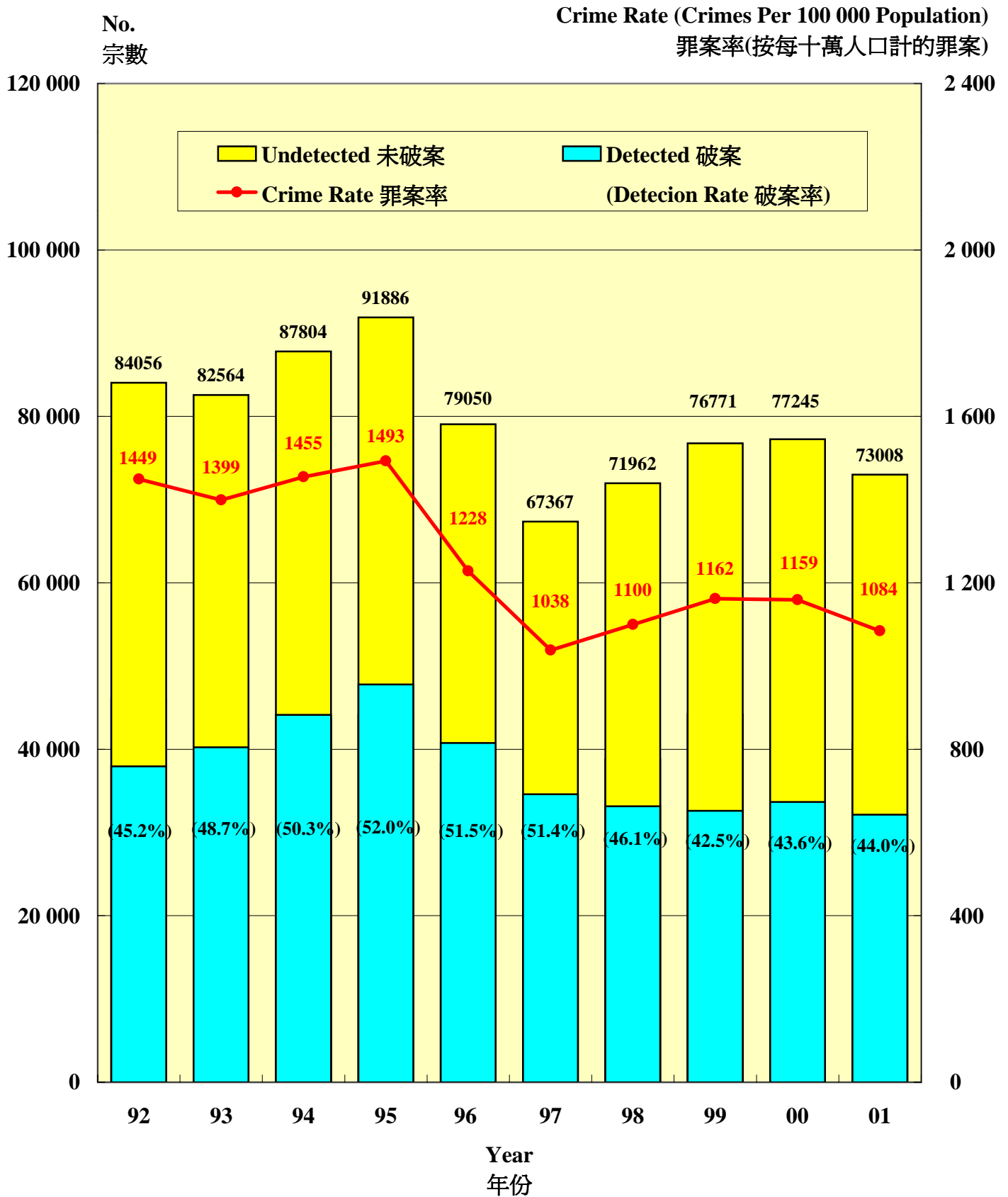


CHART 2 : VIOLENT CRIME, 1992 - 2001

圖二：一九九二年至二零零一年的暴力罪案

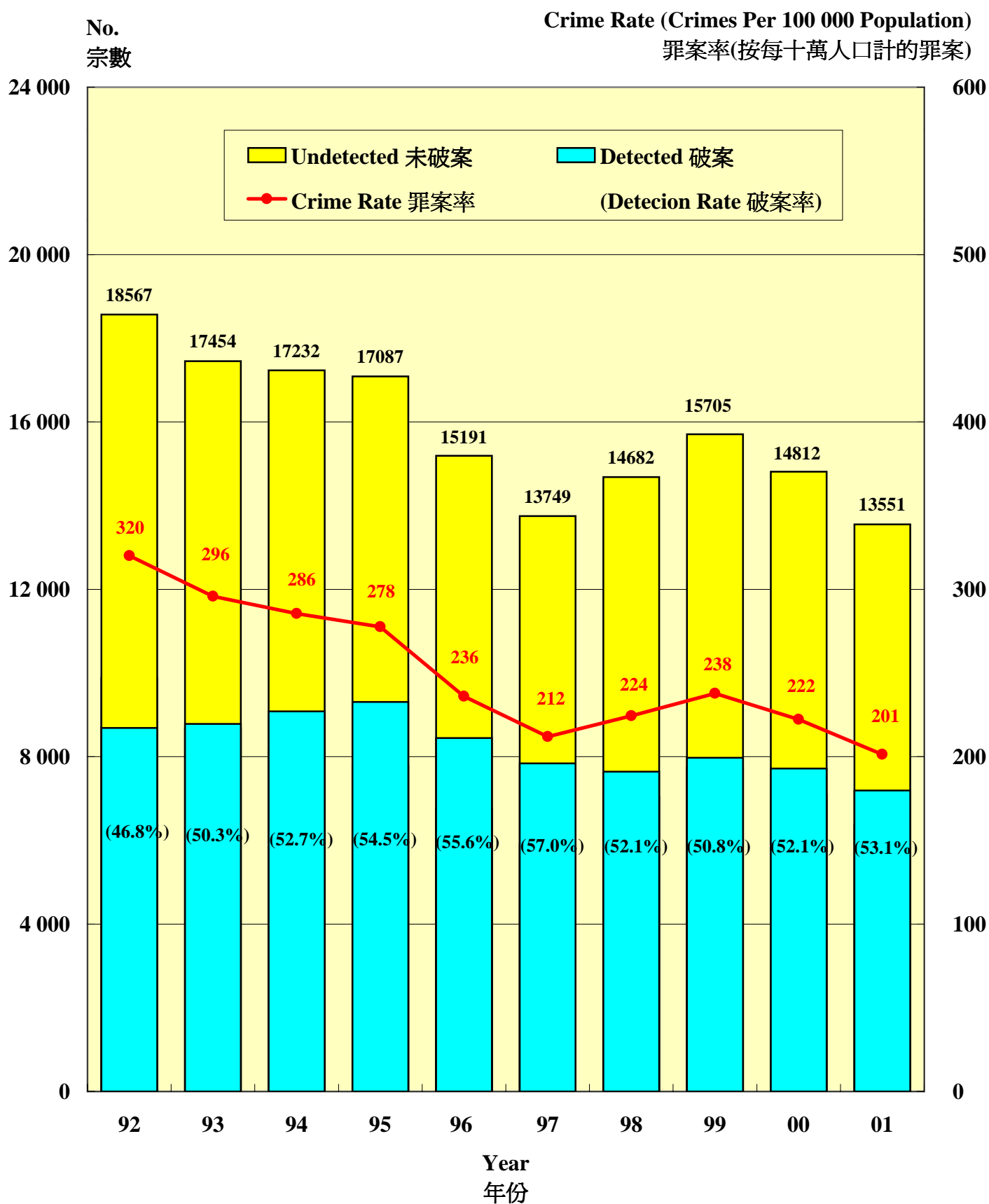


CHART 3 : HOMICIDE, 1992 - 2001

圖三：一九九二年至二零零一年的兇殺案

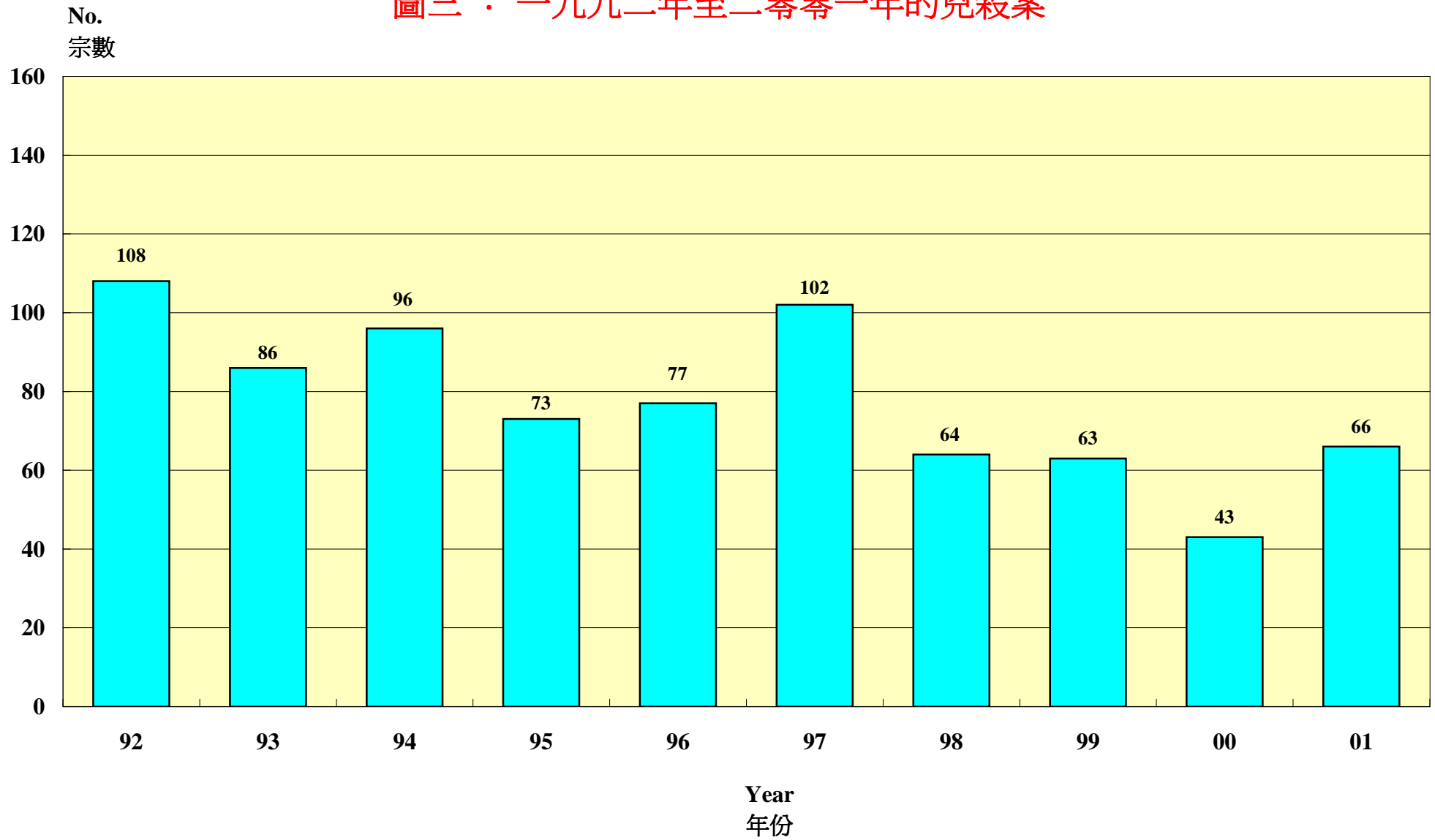


CHART 4 : WOUNDING AND SERIOUS ASSAULT, 1992 - 2001

圖四：一九九二年至二零零一年的傷人及嚴重毆打案

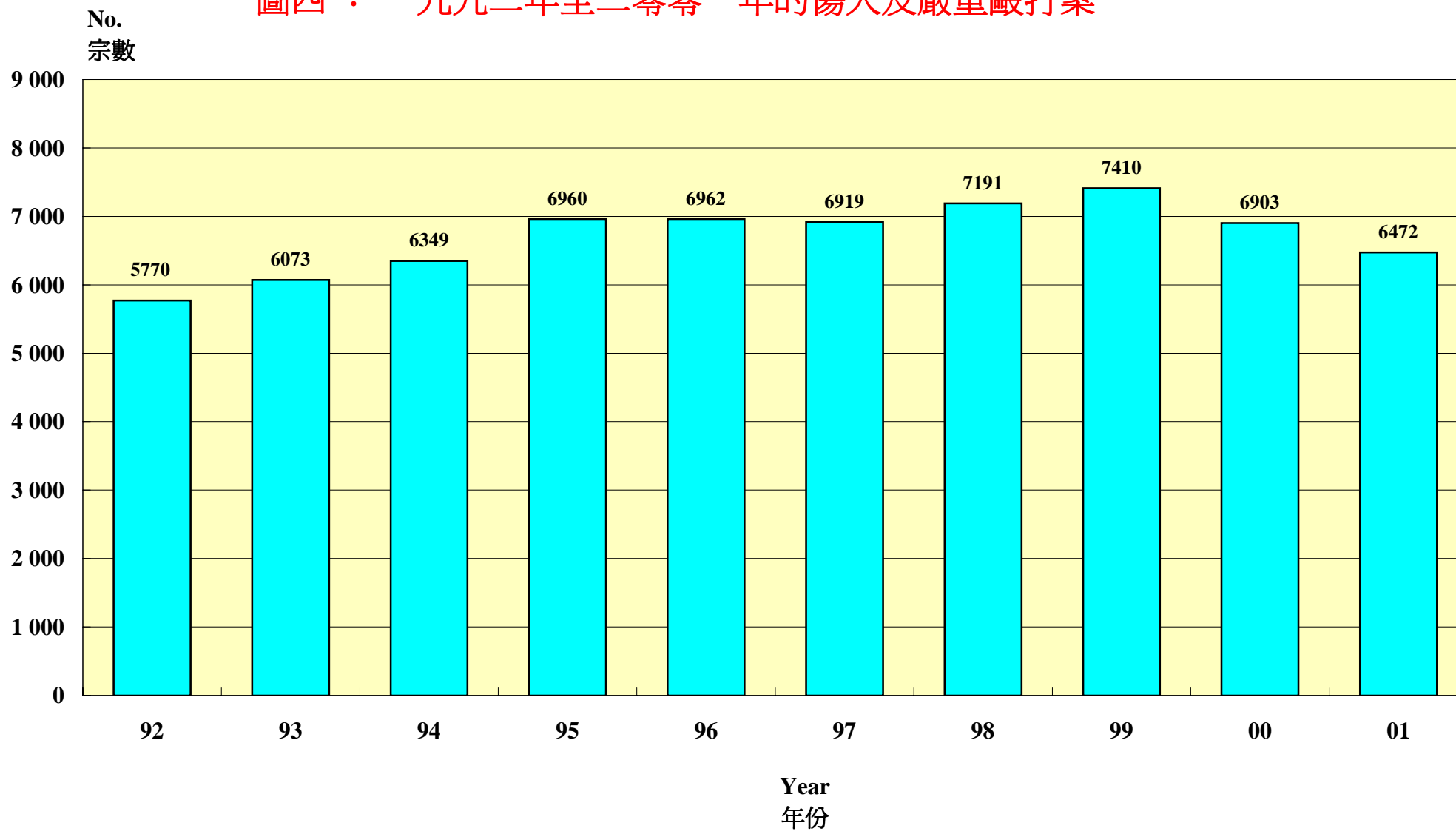


CHART 5 : ALL ROBBERY, 1992 - 2001

圖五：一九九二年至二零零一年的行劫案

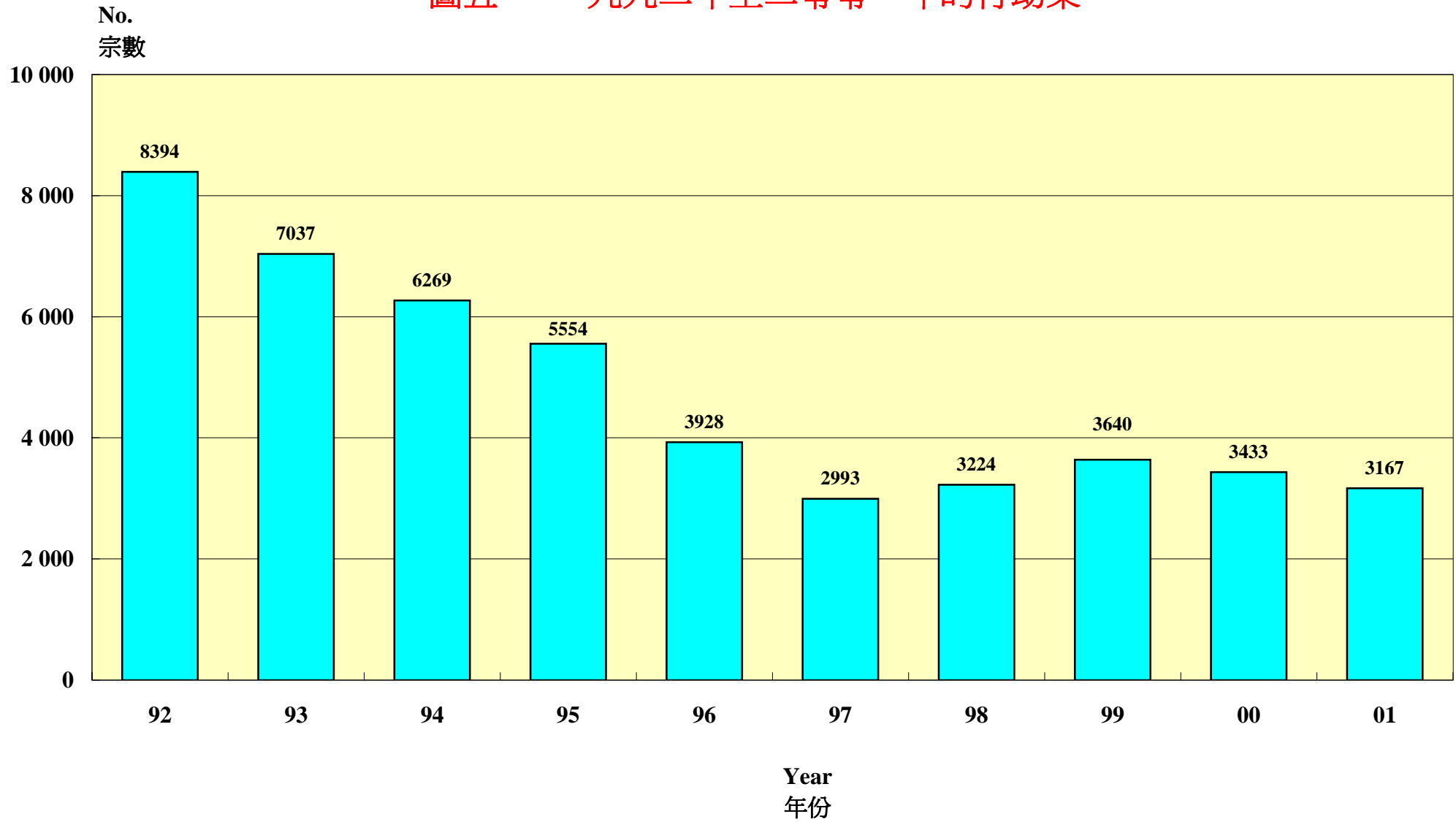


CHART 6 : ROBBERY INVOLVING FIREARMS/ARMS OR PISTOL LIKE OBJECTS, 1992 - 2001

圖六：一九九二年至二零零一年涉及使用槍械及類似手槍物體的劫案

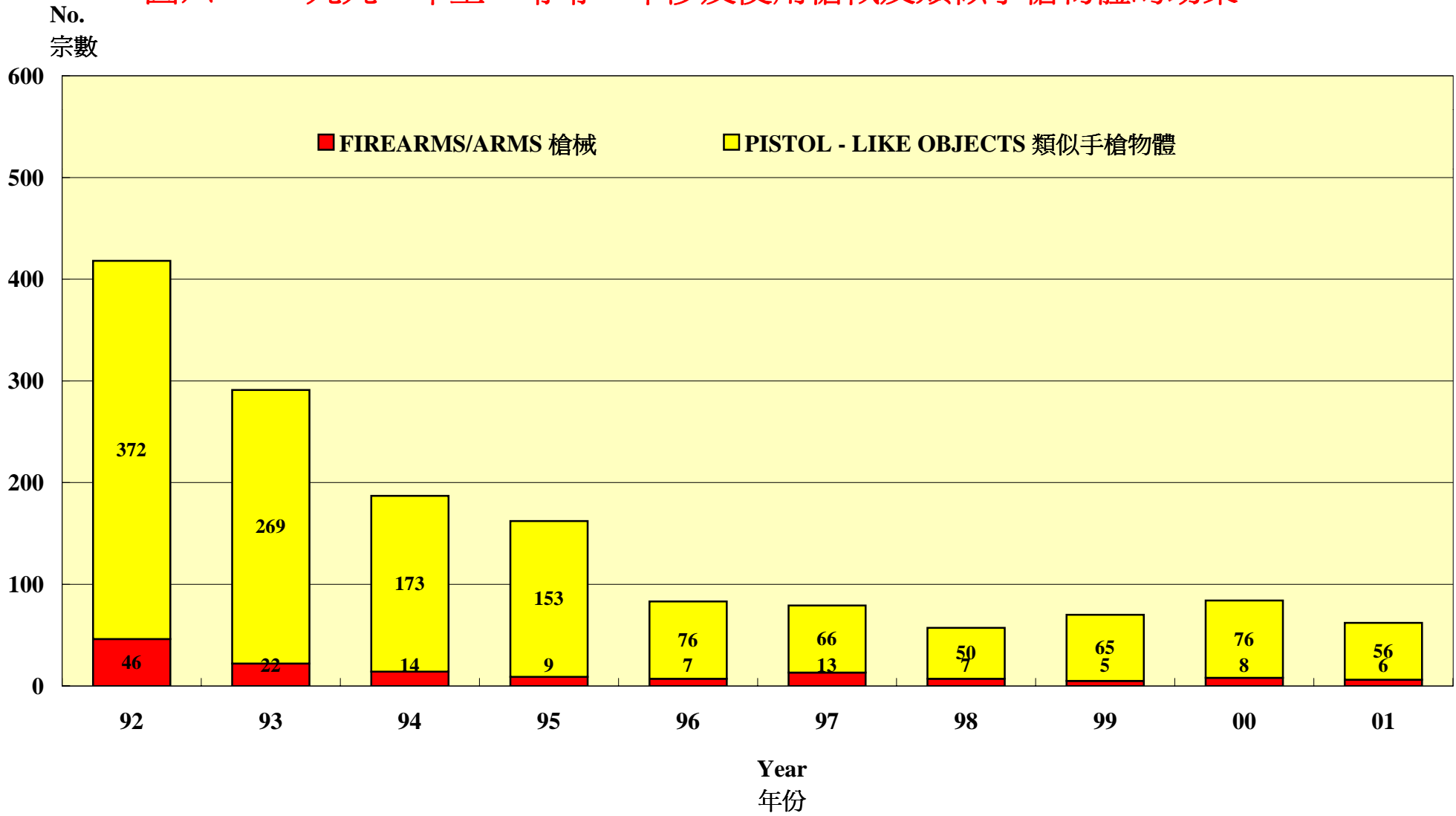


CHART 7 : BURGLARY, 1992 - 2001

圖七：一九九二年至二零零一年的爆竊案

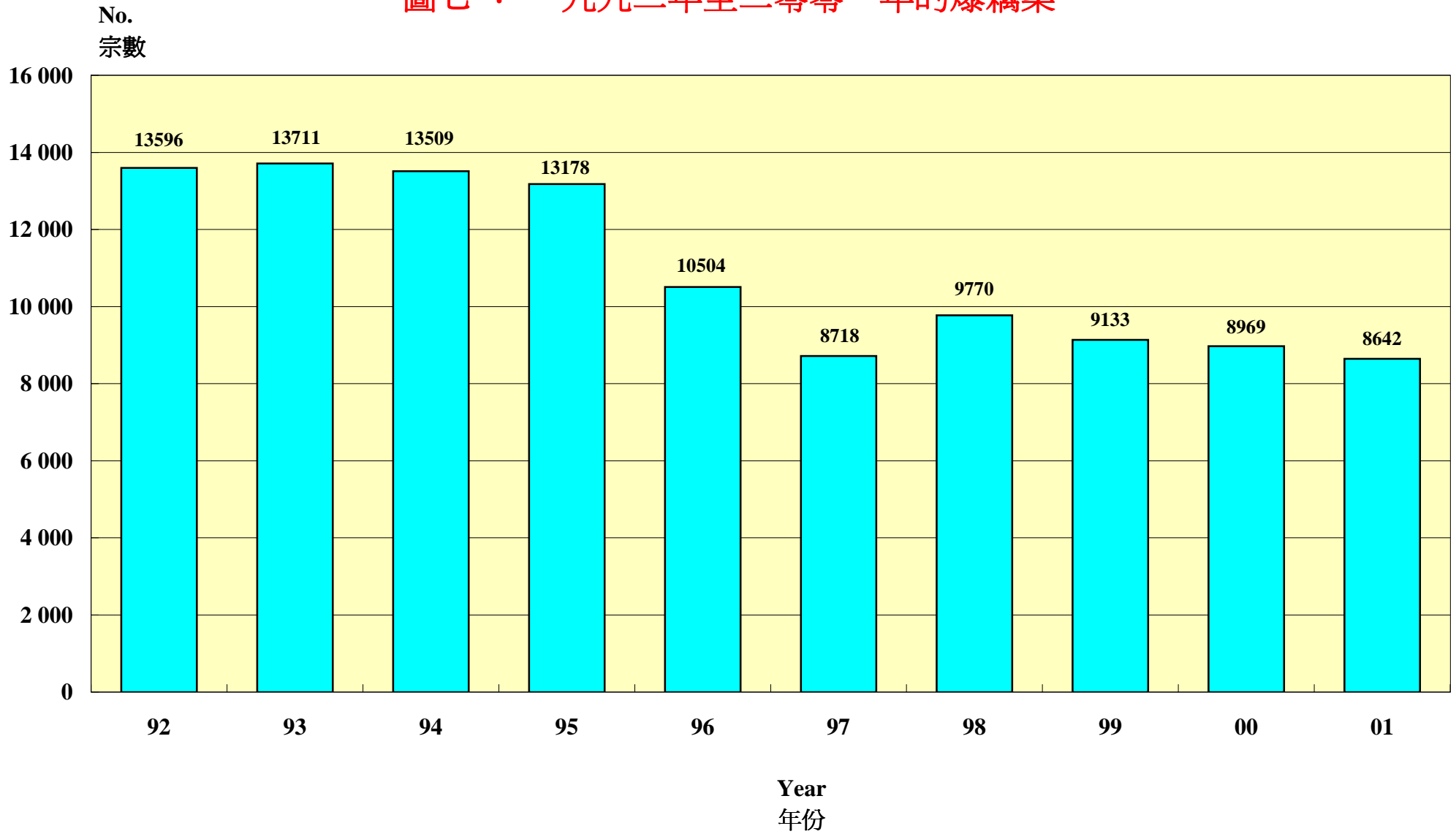


CHART 8 : MOTOR VEHICLES REPORTED MISSING, 1992 - 2001

圖八：一九九二年至二零零一年報失的車輛

