

二零零零年與一九九九年罪案數字比較

	一九九九年	二零零零年	二零零零年與一九九九年比較			
			數字		百分率	
1. 整體罪案	76 771	77 245	+	474	+	0.6
2. 整體罪案率 #	1 142.3	1 139.0	-	3.4	-	0.3
3. 整體破案率	42.5	43.6	+	1.1	+	2.7
4. 暴力罪案	15 705	14 812	-	893	-	5.7
5. 暴力罪案率 #	233.7	218.4	-	15.3	-	6.5
6. 各類劫案	3 640	3 433	-	207	-	5.7
a 持真槍劫案	5	8	+	3	+	60.0
b 持類似手槍物體劫案	65	76	+	11	+	16.9
c 銀行劫案	24	18	-	6	-	25.0
d 金舖 / 銀行劫案	14	10	-	4	-	28.6
7. 搜獲槍枝	33	29	-	4	-	12.1
8. 失車	2 575	2 804	+	229	+	8.9
a 名貴車	106	110	+	4	+	3.8
b 電單車	273	252	-	21	-	7.7
9. 爆竊案	9 133	8 969	-	164	-	1.8
10. 勒索	576	550	-	26	-	4.5
11. 綁架及拐帶兒童	4	4	-	-	-	-
12. 刑事恐嚇	1 320	1 135	-	185	-	14.0
13. 刑事毀壞	7 594	7 022	-	572	-	7.5
14. 兇殺案	63	43	-	20	-	31.7
15. 傷人及嚴重毆打	7 410	6 903	-	507	-	6.8
16. 強姦	91	104	+	13	+	14.3
17. 非禮	1 047	1 124	+	77	+	7.4
18. 店舖盜竊	6 227	6 973	+	746	+	12.0
19. 打荷包	806	865	+	59	+	7.3
20. 搶掠	1 107	1 032	-	75	-	6.8
21. 雜項盜竊	13 418	13 969	+	551	+	4.1
22. 欺詐	3 423	3 986	+	563	+	16.4
23. 非法會社罪行	1 057	1 014	-	43	-	4.1
24. 嚴重毒品罪行	2 246	2 312	+	66	+	2.9
25. 搜獲毒品						
a 海洛英 (公斤)	288	405 *	+	117	+	40.6
b 大麻 (公斤)	41	258 *	+	217	+	529.3
c 冰 (公斤)	102	94 *	-	8	-	7.8
d 狂喜 (粒)	21 202	388 414 *	+	367 212	+	1 732.0

註：# 罪案率 = 每十萬人口的罪案數字

* 臨時數字

data

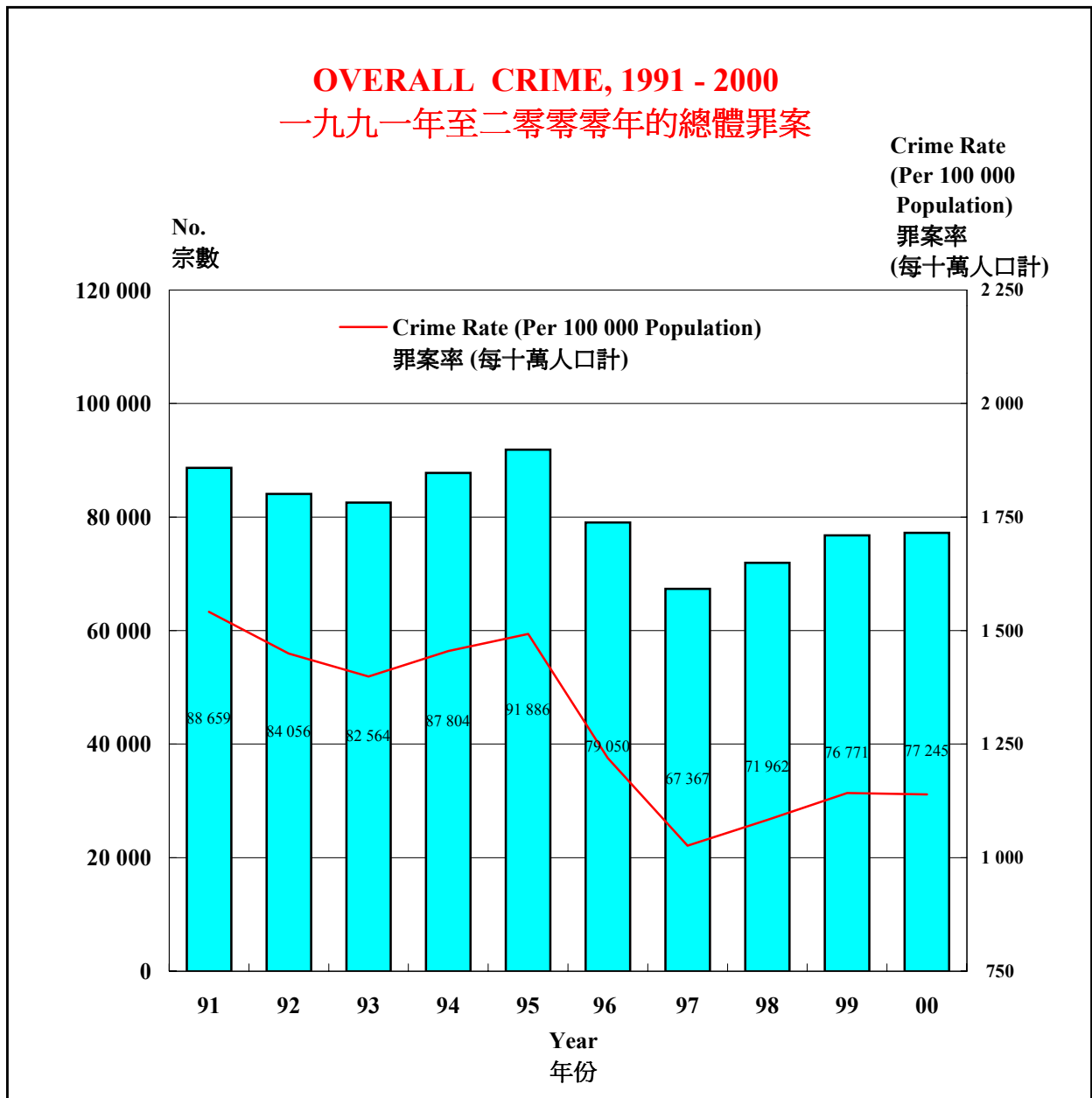
OVERALL CRIME					
Year	Reported	Detected 破案	Undetected 未破案	(Per 100 000	Population
91	88659	40.047	48.612	1541	5752000
92	84056	37.953	46.103	1449	5800500
93	82564	40.227	42.337	1399	5901000
94	87804	44.142	43.662	1455	6035400
95	91886	47.78	44.106	1493	6156100
96	79050	40.741	38.309	1219	6484300
97	67367	34.593	32.774	1026	6564200
98	71962			1083	6645600
99	76771			1142	6720700
00	77245			1139	6782100

CRIME STATISTICS

罪案統計數字

1991 to 2000

一九九一年至二零零零年



VIOLENT CRIME					
Year	Reported	Detected 破 案	Undetected 未破案	Crime Rate (Per 100 000 Population) 罪案 率 (每十萬人口計)	Population
91	19 558	8 515	11 043	340	5752000
92	18 567	8 687	9 880	320	5800500
93	17 454	8 783	8 671	296	5901000
94	17 232	9 082	8 150	286	6035400
95	17 087	9 306	7 781	278	6156100
96	15 191	8 447	6 744	234	6484300
97	13 749	7 837	5 912	209	6564200
98	14 682			221	6645600
99	15 705			234	6720700
00	14 812			218	6782100

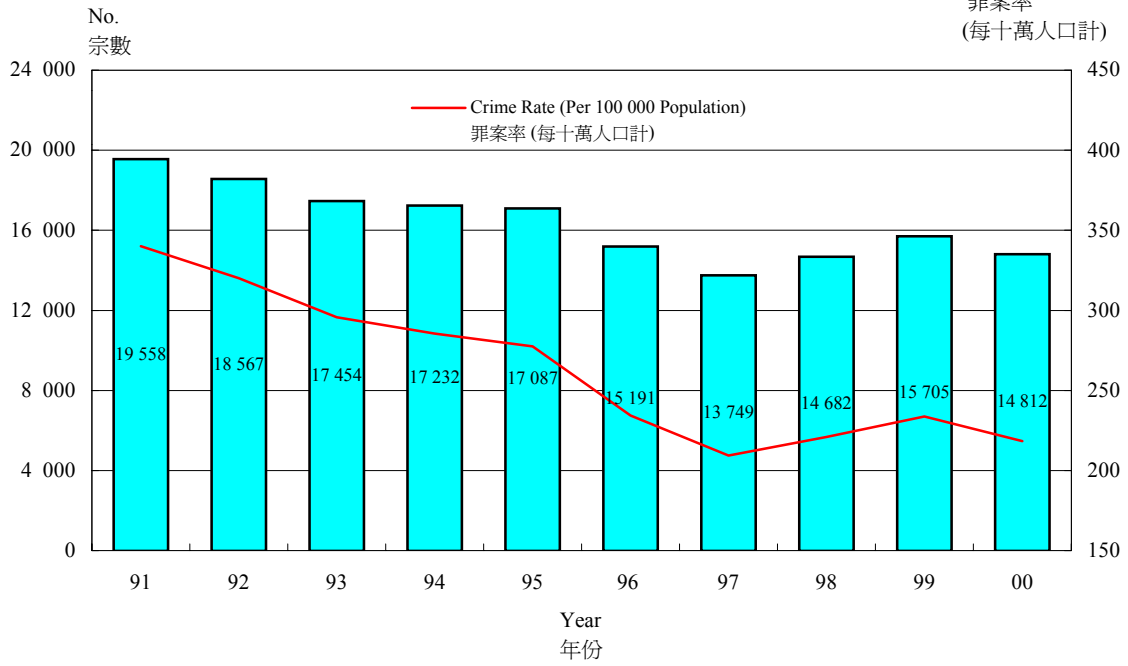
homicide

HOMICIDE			
Year	Reported	Detected 破案	Undetected 未破案
91	92	61	31
92	108	81	27
93	86	63	23
94	96	73	23
95	73	57	16
96	77	61	16
97	102	80	22
98	64		
99	63		
00	43		

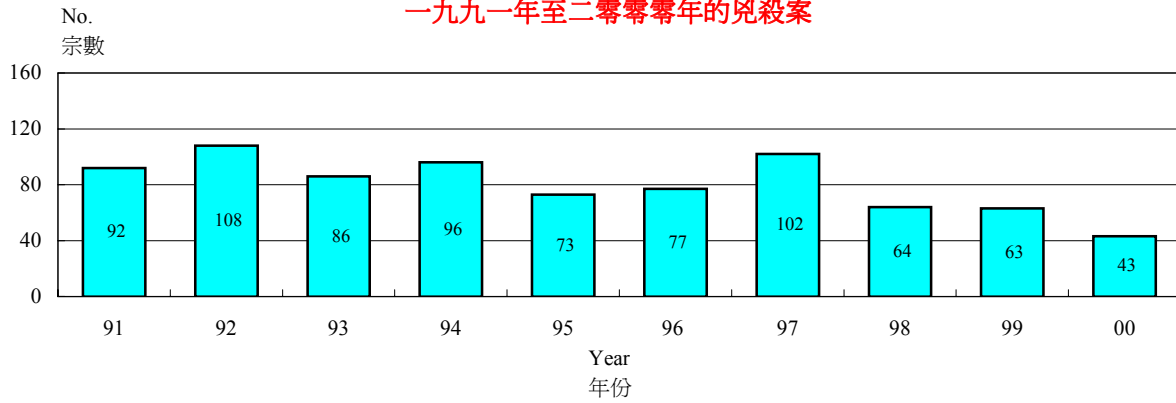
WOUNDING AND SERIOUS ASSAULT			
Year	Reported	Detected 破案	Undetected 未破案
91	6 381	3707	2674
92	5 770	3583	2187
93	6 073	3831	2242
94	6 349	4118	2231
95	6 960	4585	2375
96	6 962	4519	2443
97	6 919	4491	2428
98	7 191		
99	7 410		
00	6 903		

VIOLENT CRIME, 1991- 2000
一九九一年至二零零零年的暴力罪案

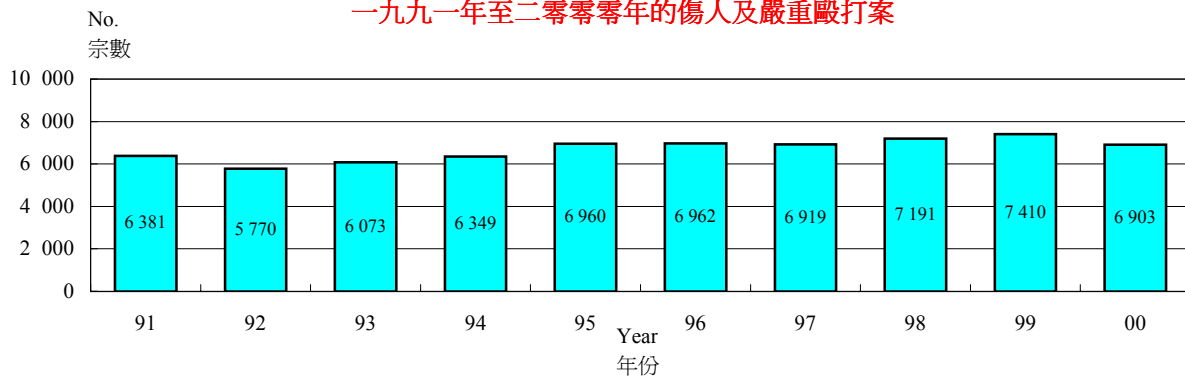
Crime Rate
 (Per 100 000
 Population)
 罪案率
 (每十萬人口計)



HOMICIDE, 1991 - 2000
一九九一年至二零零零年的兇殺案



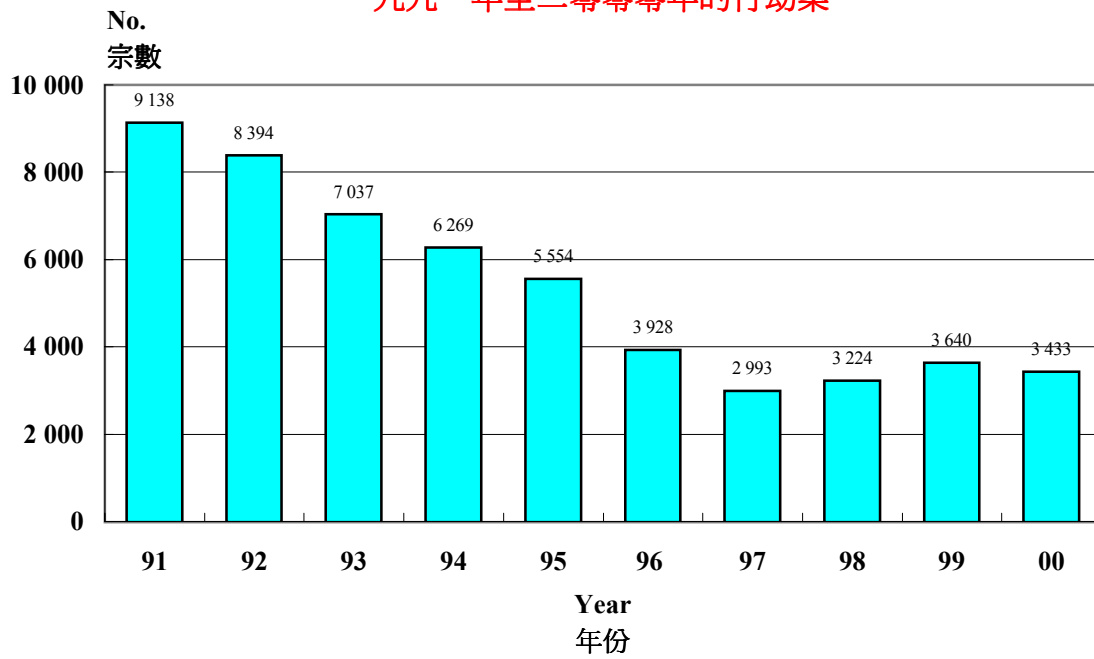
WOUNDING & SERIOUS ASSAULT, 1991 - 2000
一九九一年至二零零零年的傷人及嚴重毆打案



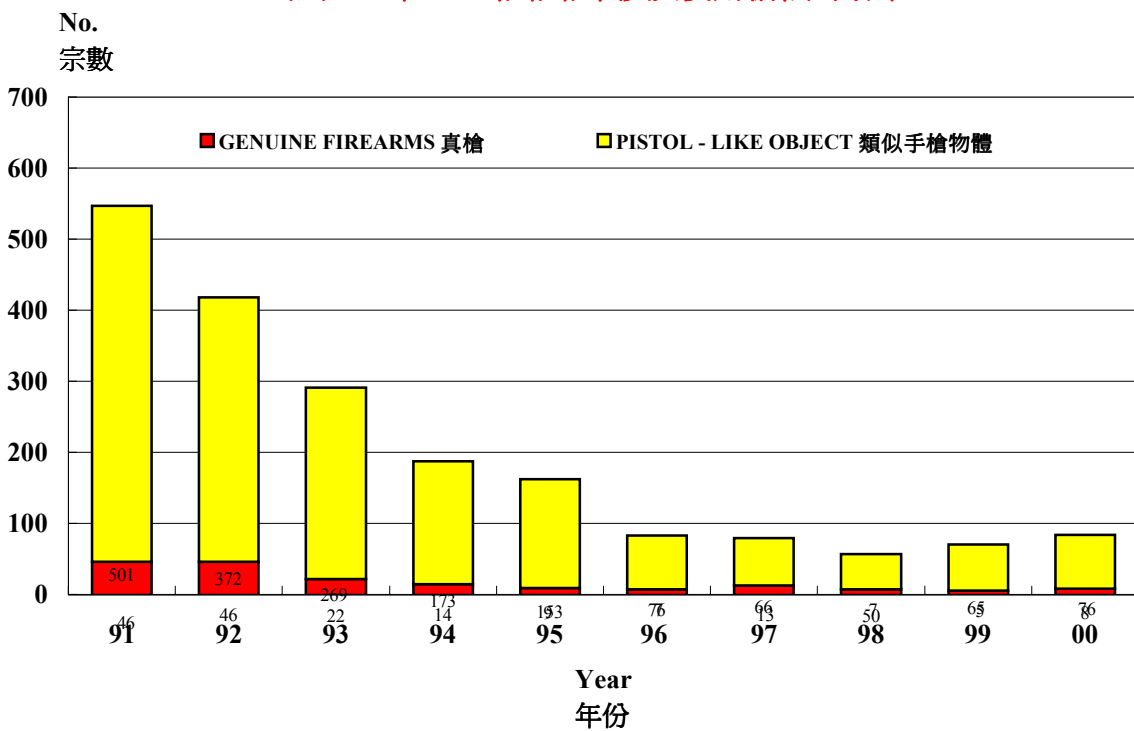
ROBBERY INVOLVING FIREARMS		
Year	GENUINE FIREARMS 真槍	PISTOL - LIKE OBJECT 類似手槍物體
91	46	501
92	46	372
93	22	269
94	14	173
95	9	153
96	7	76
97	13	66
98	7	50
99	5	65
00	8	76

ROBBERY			
YEAR	Reported	Detected 破案	Undetected 未破案
91	9 138	2 033	7 105
92	8 394	1 953	6 441
93	7 037	1 983	5 054
94	6 269	1 830	4 439
95	5 554	1 568	3 986
96	3 928	1 102	2 826
97	2 993	763	2 230
98	3 224		
99	3 640		
00	3 433		

ALL ROBBERY, 1991 - 2000
一九九一年至二零零零年的行劫案



ROBBERY INVOLVING FIREARMS, 1991 - 2000
一九九一年至二零零零年涉及使用槍械的劫案

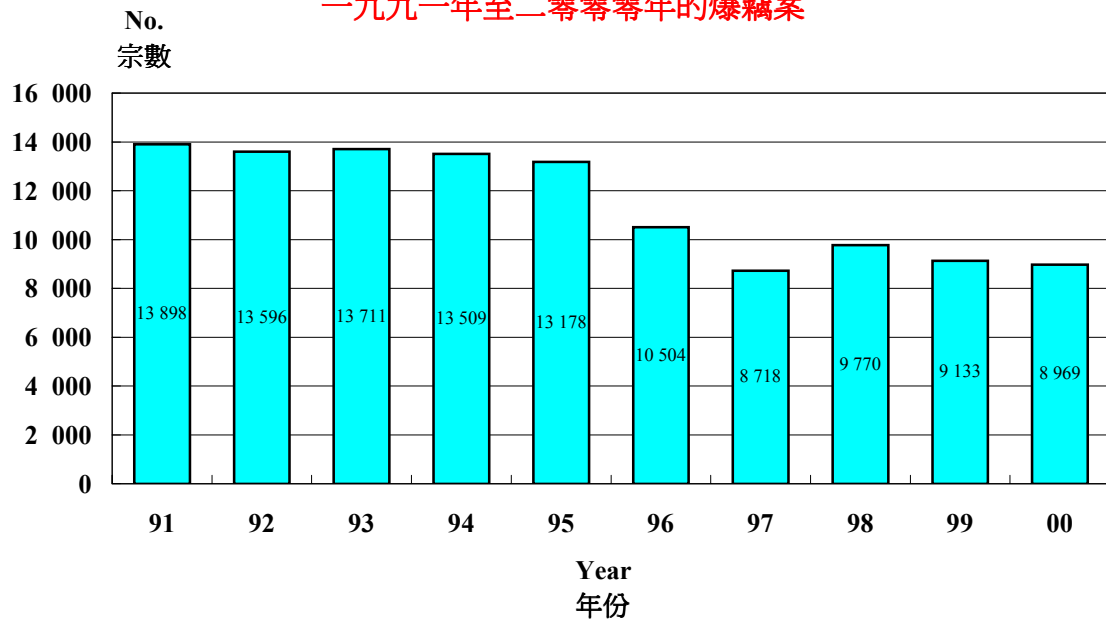


BURGLARY

Year	Reported	Without Breaking 無 毀壞的爆竊	Breaking 有毀壞的爆 竊	Detected	Undetected
91	13 898	2 678	11 220	1 401	12 497
92	13 596	2 743	10 853	1 335	12 261
93	13 711	2 859	10 852	1 739	11 972
94	13 509	2 884	10 625	1 674	11 835
95	13 178	3 182	9 996	1 907	11 271
96	10 504	2 470	8 034	1 359	9 145
97	8 718	2 272	6 446	945	7 773
98	9 770	7 277	2 493		
99	9 133				
00	8 969				

Missing Motor Vehicle			
Year	Unlocated 未尋回	Located 尋回	Total
91	2 227	4 128	6 355
92	3 275	3 643	6 918
93	2 450	2 180	4 630
94	2 538	1 999	4 537
95	2 527	1 734	4 261
96	1 199	1 362	2 561
97	1 253	931	2 184
98			2 409
99			2 575
00			2 804

BURGLARY, 1991 - 2000
一九九一年至二零零零年的爆竊案



MOTOR VEHICLES REPORTED MISSING, 1991 - 2000
一九九一年至二零零零年報失的車輛

