

傳真號碼 Fax No. : 2868 5279

電話號碼 Tel No. : 2810 2400

本函檔號 Our Ref. : FIN CR 6/7/2201/01

來函檔號 Your Ref. : CB1/BC/8/01

中環
昃臣道 8 號
立法會大樓
立法會秘書處
司徒少華女士

司徒女士：

《2002 年收入條例草案》及
《2002 年收入（第 2 號）條例草案》委員會
二零零二年五月十六日會議的跟進工作

本年五月十七日的來函收悉。

就來函第 1(a)及(b)段，現附上一九九二至二零零一年期間，有關《應課稅品條例》附表 1 所載的酒類以及啤酒已完稅的數量、所徵得的稅款和稅率變化的資料。

至於第 1(c)段，據稅務局表示，與葡萄酒有關的行業分別列入“分銷業”和“酒店、酒樓及娛樂中心”這兩個類別。上述類別自一九九五至九六課稅年度起所付利得稅開列如下：

課稅年度	一九九五至 九六年度	一九九六至 九七年度	一九九七至 九八年度	一九九八至 九九年度	一九九九至 二零零零年度
“分銷業”所 付利得稅	83.54 億元	90.31 億元	80.88 億元	63.92 億元	77.95 億元
“酒店、酒 樓及娛樂中 心”所付利 得稅	10.19 億元	12.53 億元	10.13 億元	6.64 億元	6.43 億元

稅務局的數據庫沒有單來自與葡萄酒有關行業的利得稅收益的資料。餐廳除了供應葡萄酒外，一般還會供應各種食品及酒類飲品。而酒商則通常售賣多種不同酒類。然而，就出售的貨品，他們無須分項列出每種貨品所得的利潤。因此，我們無法評估某項酒稅稅率的改變對源自某酒類的利得稅收入的影響。

一如在會議上所議定，政府現正擬備一份文件，以回應委員就根據發票價格或現行市場價格進行評稅的提問。另外，我們正收集有關在香港以外地區的葡萄酒零售價格的資料。我們打算在下一次草案委員會會議(在五月二十三日舉行)前，提供有關資料。

庫務局局長
(麥震宇代行)

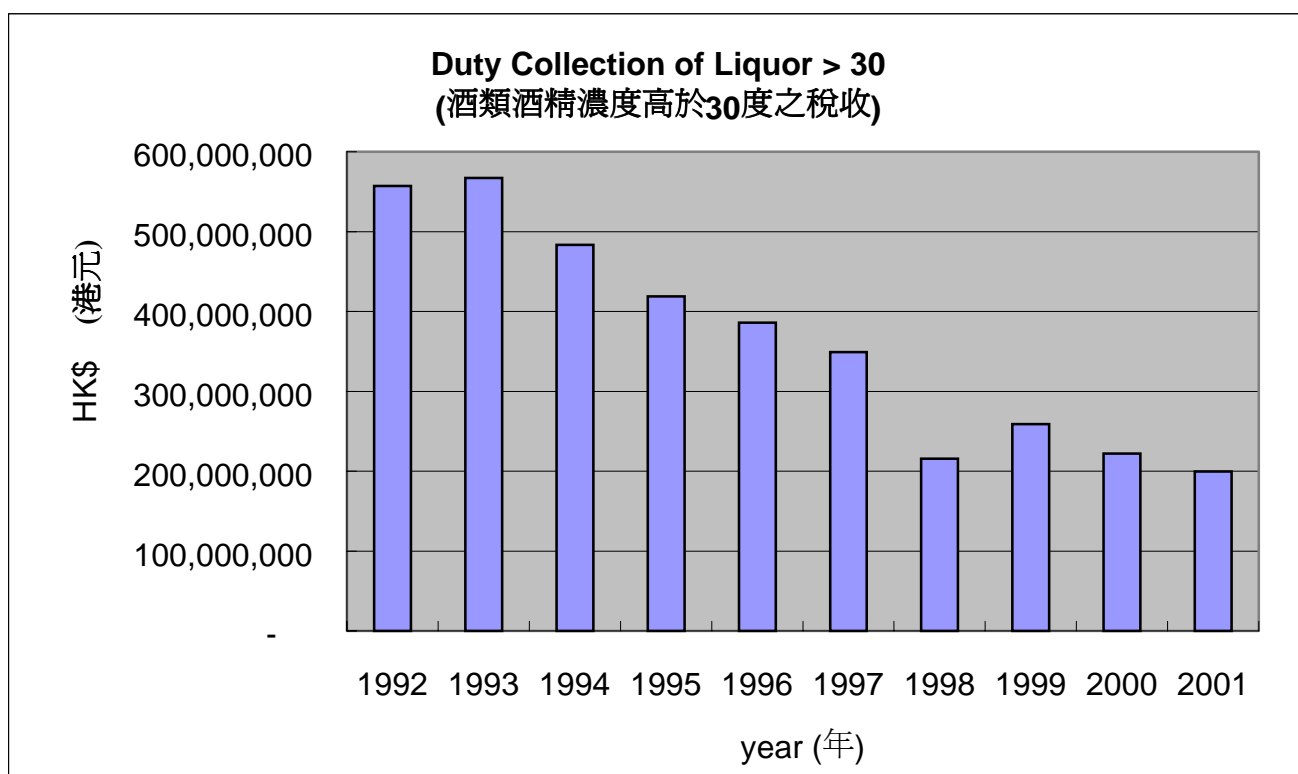
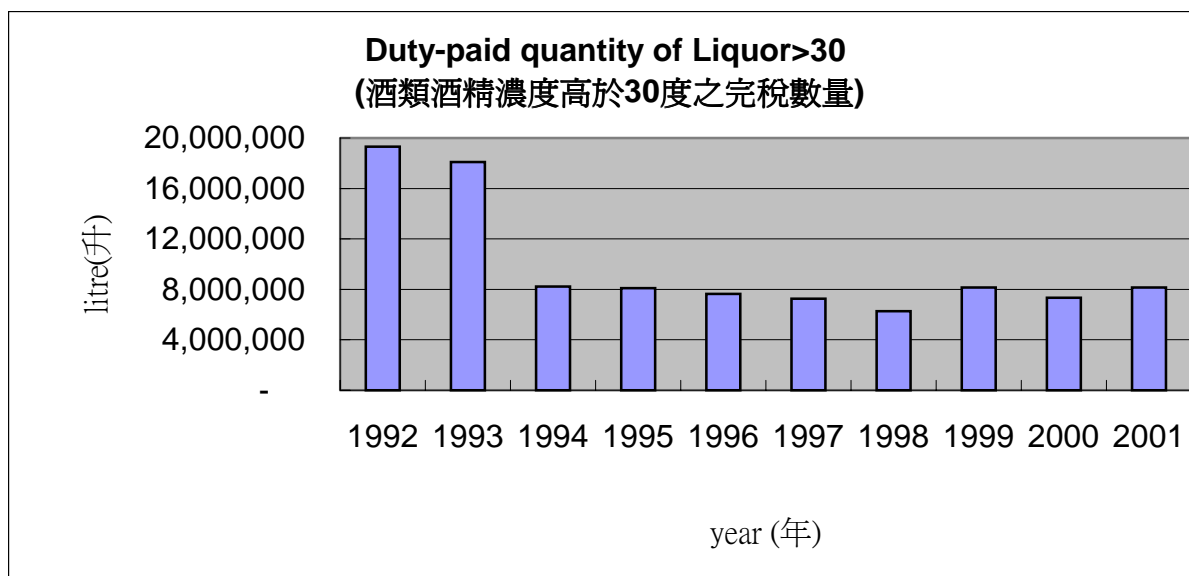
副本送：海關關長(經辦人：黃肇銘先生)連附件
法律草擬專員(經辦人：吳鳳霞女士)連附件

二零零二年五月十八日

I. Statistics on Duty Collection and Duty-paid quantity of Liquor > 30

(酒類酒精濃度高於 30 度的完稅數量及稅收之統計)

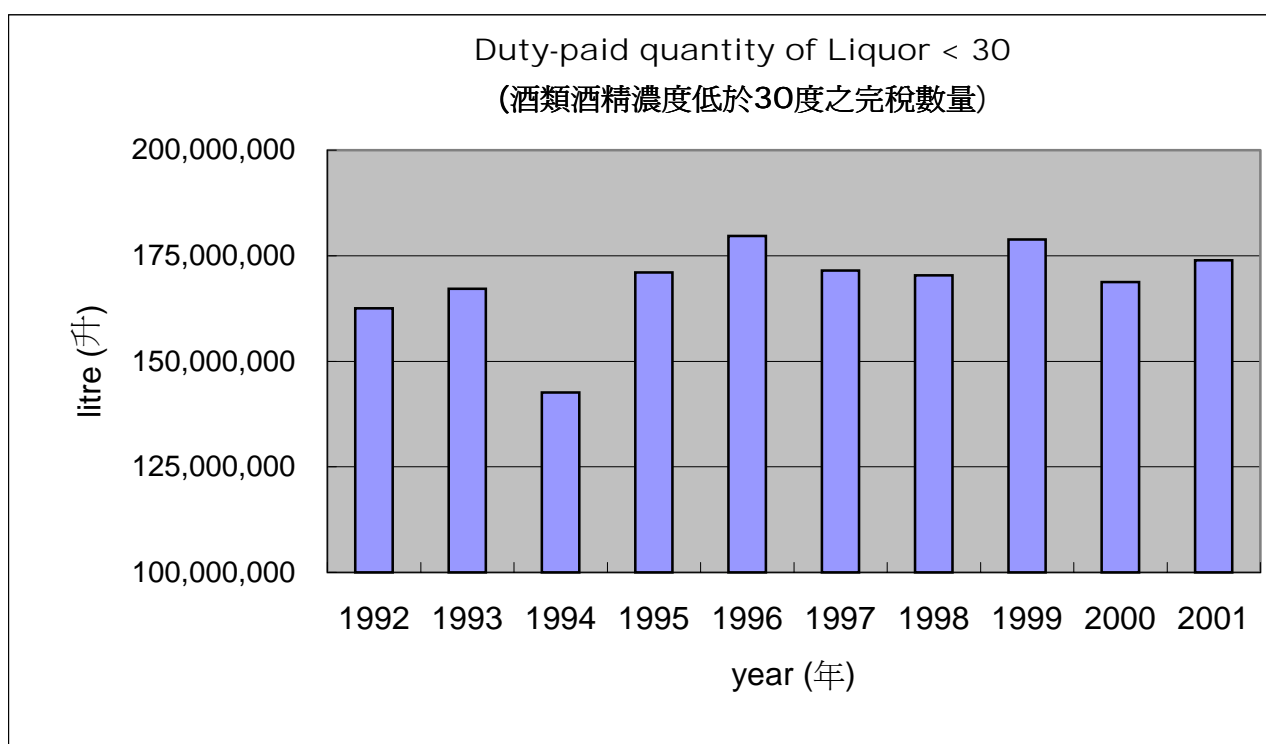
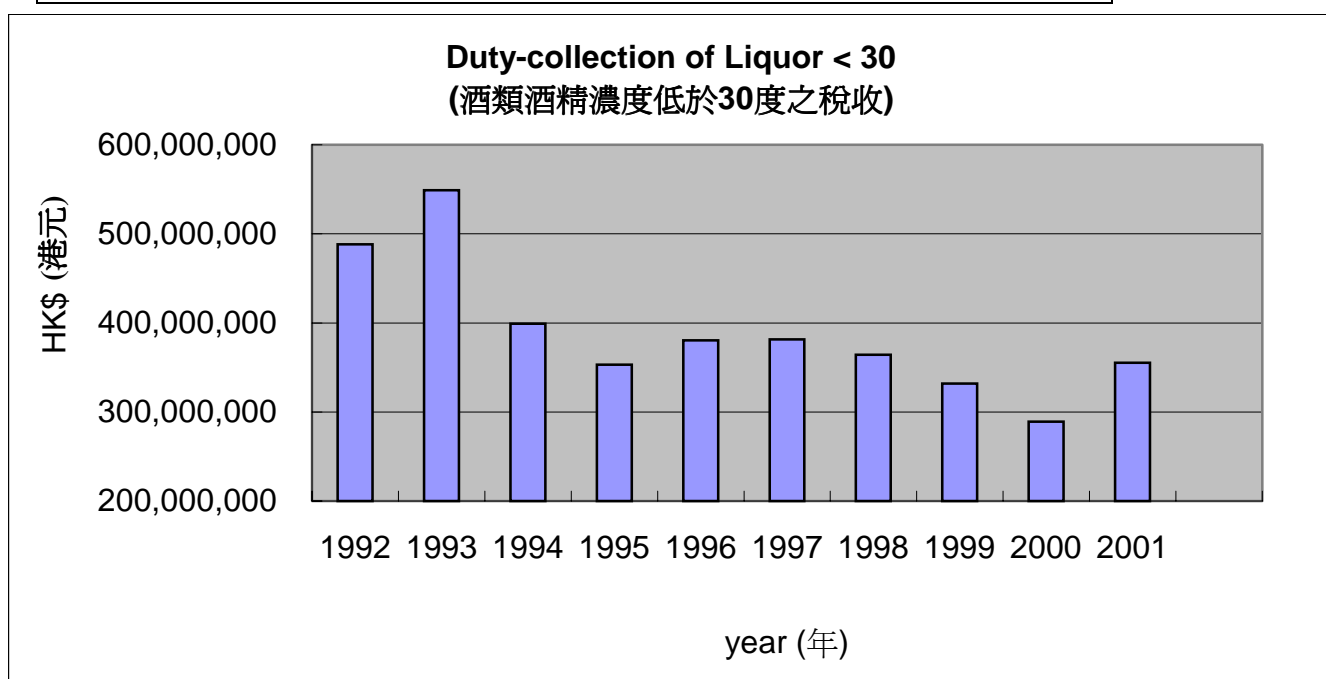
	Duty-paid Quantity (litre) 完稅數量 (升)	Duty Collection (HK\$) 稅收(港元)	Duty/Litre 稅收/升
1992	19,318,937	556,949,752	28.83
1993	18,095,017	567,158,078	31.34
1994	8,211,181	483,513,765	58.88
1995	8,103,178	418,981,474	51.71
1996	7,645,930	386,076,299	50.49
1997	7,255,298	348,945,941	48.10
1998	6,272,565	215,673,457	34.38
1999	8,141,857	258,725,514	31.78
2000	7,326,138	221,901,553	30.29
2001	8,152,930	199,667,416	24.49



II. Statistics on Duty Collection and Duty-paid quantity of Liquor < 30

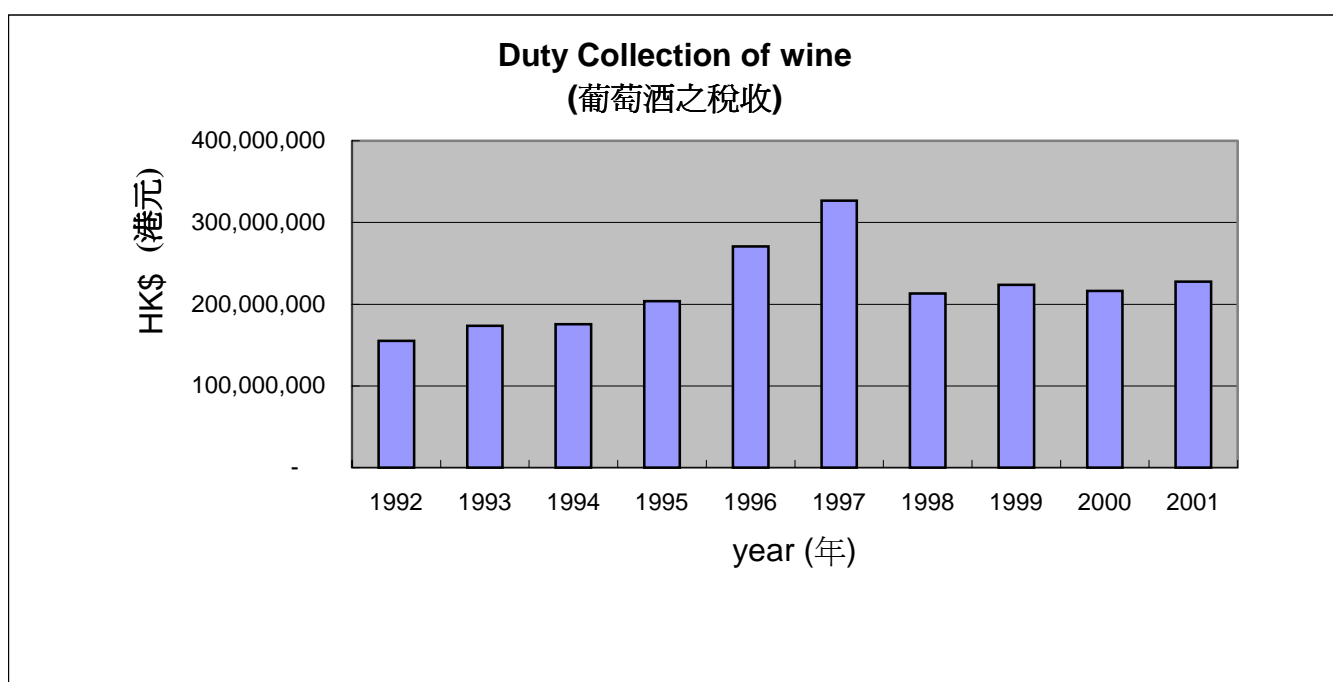
(酒類酒精濃度低於 30 度的完稅數量及稅收之統計)

	<u>Duty-paid Quantity (litre)</u> 完稅數量 (升)	<u>Duty Collection (HK\$)</u> 稅收(港元)	<u>Duty/litre</u> (稅收/升)
1992	162,514,500	488,299,483	3.00
1993	167,159,100	549,031,957	3.28
1994	142,618,129	399,095,407	2.80
1995	171,033,410	353,023,636	2.06
1996	179,704,421	380,357,281	2.12
1997	171,502,459	381,657,626	2.23
1998	170,376,829	364,387,316	2.14
1999	178,851,082	331,836,079	1.86
2000	168,759,010	289,164,027	1.71
2001	173,924,440	355,266,499	2.04



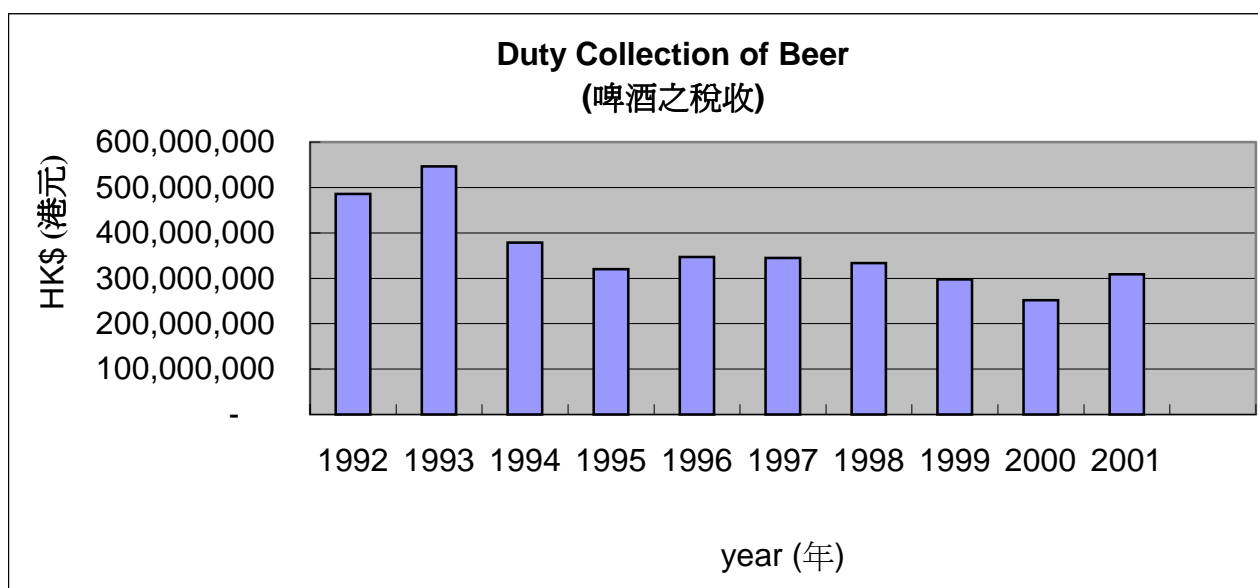
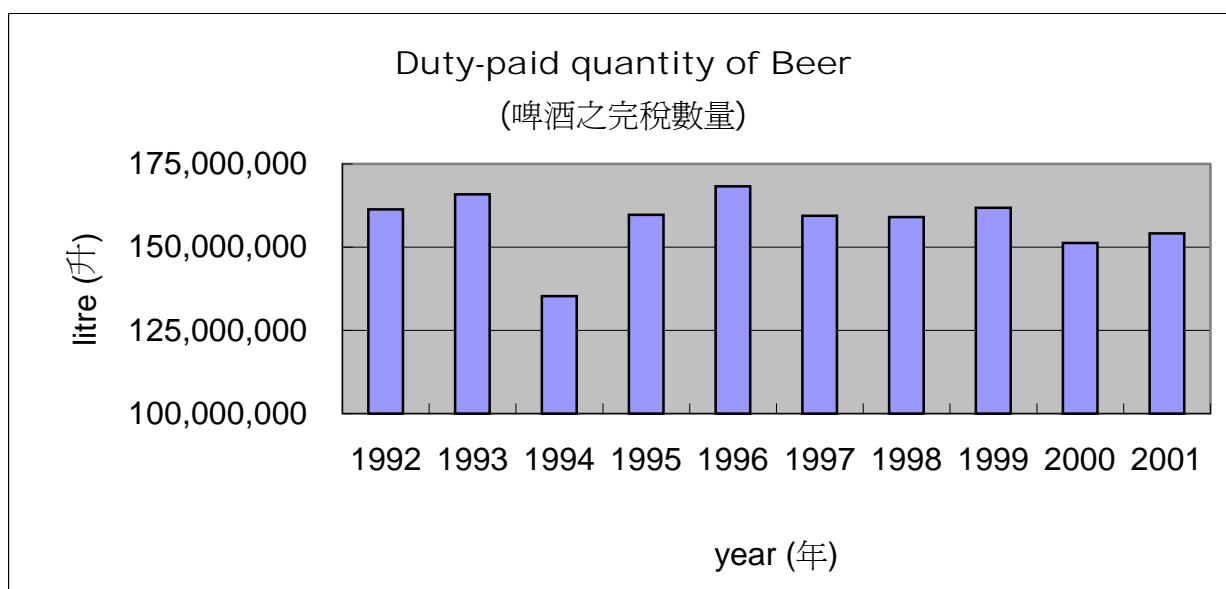
III. Statistics on Duty Collection and Duty-paid quantity of Wine
 (葡萄酒的完稅數量及稅收之統計)

	<u>Duty-paid Quantity (litre)</u> 完稅數量 (升)	<u>Duty Collection (HK\$)</u> 稅收(港元)	<u>Duty/litre</u> (稅收/升)
1992	3,480,045	155,298,073	44.63
1993	3,627,167	173,509,847	47.84
1994	4,308,449	175,612,441	40.76
1995	4,828,548	203,784,845	42.20
1996	5,880,875	270,606,771	46.01
1997	10,562,621	326,858,853	30.94
1998	8,938,143	213,008,882	23.83
1999	9,467,812	223,587,258	23.62
2000	9,291,167	216,169,374	23.27
2001	9,239,676	227,660,569	24.64



IV. Statistics on Duty collection and Duty-paid quantity of Beer
 (啤酒的完稅數量及稅收之統計)

	Duty-paid Quantity (litre) 完稅數量 (升)	Duty Collection (HK\$) 稅收(港元)	Duty/litre (稅收/升)
1992	161,299,600	485,875,524	3.01
1993	165,883,200	546,254,531	3.29
1994	135,279,964	378,360,405	2.80
1995	159,707,300	320,425,135	2.01
1996	168,233,300	346,798,682	2.06
1997	159,386,100	344,887,164	2.16
1998	159,084,400	333,339,700	2.10
1999	161,805,000	297,642,791	1.84
2000	151,256,400	252,008,447	1.67
2001	154,094,200	308,475,342	2.00



含酒精飲品及葡萄酒的稅率變更

	從量稅及從價稅混合稅制					簡單從價稅制		
	92/93		93/94			94/95 至 96/97	97/98 至 00/01	01/02
	從量稅率 (\$/升)	從價稅率 (%)	從量稅率 (\$/升)	從價稅率 (%)		從價稅率 (%)	從價稅率 (%)	從價稅率 (%)
拔蘭地酒、力嬌酒、威士忌酒、氈酒、蘇酒、伏特加酒及其他含酒精酒類	\$73	35%	\$80	35%	在20°溫度下量度所得酒精濃度以量計多於30%的酒類	100%	100%	100%
香檳酒及其他有氣葡萄酒	\$45	35%	\$49	35%				
無氣葡萄酒	\$31	20%	\$34	20%				
如酒精濃度以量計多於45%者，則每超出該濃度1%應按上列稅率另加收	\$2.09		\$2.29		葡萄酒	90%	60%	60%
蘋果酒、梨酒及其他類似飲品	\$2.02	--	\$2.21	--	在20°溫度下量度所得酒精濃度以量計不多於30%的酒類，葡萄酒除外	30%	30%	40%
啤酒	\$3.07	--	\$3.36	--				
非歐洲式葡萄酒	\$13.22	--	\$14.48	--				
其他(包括中國式酒)；	\$6.82	--	\$7.47	--				
如酒精濃度以量計多於30%者，則每超出該濃度1%應按上列稅率另加收	\$0.23		\$0.25					