


香港金融管理局


立法會財經事務委員會
簡報會

2001年11月5日




討論項目

- 貨幣
- 銀行業
- 金融基礎設施
- 外匯基金



貨幣穩定－數據






貨幣穩定 — 風險

一般風險


- 全球衰退
- 亞洲經濟疲弱
- 金融市場波動
- 匯率波動
- 區內貨幣受壓



貨幣穩定 — 風險

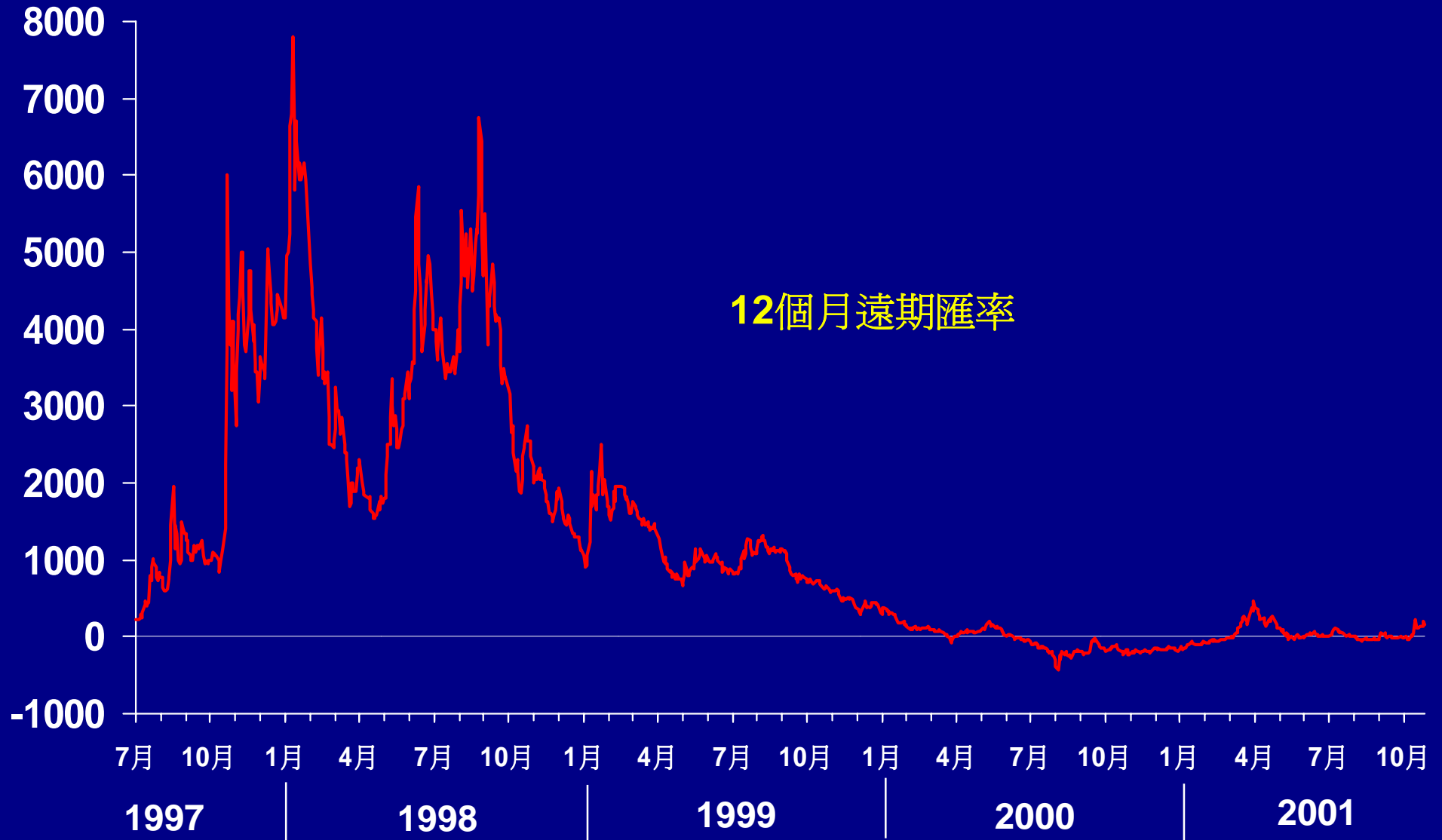
香港面對的具體風險


- 阿根廷的貨幣發行局
- 香港市場被用作對沖亞洲風險的工具
- 人民幣匯率政策
- 香港的公共財政
- 對聯匯制度的支持和信心





貨幣 — 市場預期






貨幣 — 市場預期

點子

12個月遠期匯率





銀行業穩定 — 數據


| | | |
|------------------|---|--------|
| 資本充足比率 ^ | : | 18.0% |
| 流動資金比率 ^ | : | 45-55% |
| 淨息差 ^ | : | 2.17% |
| 特定分類貸款 ^ | : | 6.81% |
| 按揭貸款拖欠比率 “ | : | 1.28% |
| 信用卡應收帳款 — 拖欠比率 “ | : | 1.13% |
| — 撇帳比率 ◇ | : | 4.75% |
| 港元存款總額增長 * | : | 0.3% |
| 本地貸款總額增長 * | : | - 1.7% |


^ 於 2001年 6月底數字

“ 2001年 9月數字

◇ 2001年第 3季數字


* 2001年 6月及 9月的季度變動






銀行業 — 改革措施


- 撤銷《利率規則》
- 商業信貸資料庫
- 存款保險計劃
- 銀行業整固
- 三家分行規定
- 消費者保障






銀行業 — 當前項目

- 恐怖份子資金／清洗黑錢
- 負資產
- 破產
- 《新資本協定》
- 《**2000**年銀行業（修訂）條例草案》
- 《**2001**年銀行業（修訂）條例草案》






金融基礎設施

運作暢順


- 九一一事件後，香港的支付系統繼續順利運作，並未受到影響
- 事件顯示香港的美元支付系統在減低及分散風險方面的重要性
- 金管局會鼓勵銀行更多使用美元結算系統



金融基礎設施


發展項目


- 改進債務工具中央結算系統（**CMU**），將其提升為國際中央證券託管系統（**ICSD**）
- 中央結算系統（**CCASS**）項目的款項結算
- 與內地城市的聯合支票結算
- 透過香港按揭證券有限公司發債，推動零售債券市場發展



金融基礎設施

- 零售支付系統檢討：結果顯示香港的零售支付系統運作良好
- 建議範圍包括：現金、支票、信用卡及扣帳卡、儲值卡以及電子付款及電子法定貨幣
- 以循序漸進形式加強監管，以確保香港零售支付系統的穩定、效率及競爭力






外匯基金資產負債表

| (百萬港元) | 2000年12月31日 | 2001年3月31日 | 2001年9月30日 |
|------------------|-----------------------|-----------------------|-----------------------|
| 資產 | | | |
| 外幣資產 | 856,680 | 911,880 | 901,312 |
| 港元資產 | <u>166,683</u> | <u>131,883</u> | <u>90,921</u> |
| 資產總額 | 1,023,363 | 1,043,763 | 992,233 |
| | | | |
| 負債及累計盈餘 | | | |
| 貨幣基礎* | 215,140 | 216,469 | 231,858 |
| 其他香港特別行政區政府基金存款 | 417,162 | 439,228 | 381,342 |
| 其他機構存款 | 45,049 | 81,853 | 69,253 |
| 其他負債 | <u>38,913</u> | <u>10,315</u> | <u>13,528</u> |
| 負債總額 | 716,264 | 747,865 | 695,981 |
| 累計盈餘 | <u>307,099</u> | <u>295,898</u> | <u>296,252</u> |
| | | | |
| 負債及累計盈餘總額 | 1,023,363 | 1,043,763 | 992,233 |


* 貨幣基礎包括外匯基金票據應付利息及應收帳項淨額（這兩個項目並未在資產負債表內列出。）




外匯基金表現

| (十億港元) | 2000 全年 | 2001 1至3月 | 2001 4至9月 | 2001 1至9月 |
|--------------|---------------|--------------|--------------|--------------|
| 香港股票收益／（虧損）* | (7.3) | (20.4) | (19.6) | (40.0) |
| 外匯收益／（虧損） | (11.2) | (11.8) | 5.4 | (6.4) |
| 來自債券等的回報總額 | <u>63.6</u> | <u>17.6</u> | <u>22.6</u> | <u>40.2</u> |
| 投資收入 | 45.1 | (14.6) | 8.4 | (6.2) |
| 其他收入 | 0.2 | 0.1 | 0.1 | 0.2 |
| 利息及支出 | <u>(11.0)</u> | <u>(2.8)</u> | <u>(5.1)</u> | <u>(7.9)</u> |
| 淨投資收入 | 34.3 | (17.3) | 3.4 | (13.9) |
| 財政儲備分帳 | <u>(18.1)</u> | <u>6.1</u> | <u>(3.0)</u> | <u>3.1</u> |
| 累計盈餘增加／（減少） | 16.2 | (11.2) | 0.4 | (10.8) |

* 包括股息






外匯基金 — 香港股票組合

(十億港元)

| | |
|----------------------|--------------|
| 1998年8月的投資 | 118.1 |
| 出售股票及股息收入 (2001年9月底) | 138.4 |
| 餘下的股票組合總值 (2001年9月底) | 74.2 |
| 出售股票 | 24.6 |
| 長期投資 * | 49.6 |

* 包括於 1998年由土地基金撥入的香港股票 (1998年的市值為 90億港元)



香港金融管理局

立法會財經事務委員會
簡報會

2001年11月5日

外匯基金資產負債表

| (百萬港元) | 2000年12月31日 | 2001年3月31日 | 2001年9月30日 | 2001年10月31日 |
|-----------------|----------------|----------------|----------------|----------------|
| 資產 | | | | |
| 外幣資產 | 856,680 | 911,880 | 901,312 | 894,979 |
| 港元資產 | <u>166,683</u> | <u>131,883</u> | <u>90,921</u> | <u>90,882</u> |
| 資產總額 | 1,023,363 | 1,043,763 | 992,233 | 985,861 |
| 負債及累計盈餘 | | | | |
| 貨幣基礎* | 215,140 | 216,469 | 231,858 | 225,217 |
| 其他香港特別行政區政府基金存款 | 417,162 | 439,228 | 381,342 | 375,572 |
| 其他機構存款 | 45,049 | 81,853 | 69,253 | 67,173 |
| 其他負債 | <u>38,913</u> | <u>10,315</u> | <u>13,528</u> | <u>14,574</u> |
| 負債總額 | 716,264 | 747,865 | 695,981 | 682,536 |
| 累計盈餘 | <u>307,099</u> | <u>295,898</u> | <u>296,252</u> | <u>303,325</u> |
| 負債及累計盈餘總額 | 1,023,363 | 1,043,763 | 992,233 | 985,861 |

* 貨幣基礎包括外匯基金票據應付利息及應收帳項淨額（這兩個項目並未在資產負債表內列出。）

外匯基金表現

| (十億港元) | 2000 全年 | 2001 1 至 3 月 | 2001 4 至 9 月 | 2001 1 至 9 月 | 2001 1 至 10 月 |
|--------------|---------------|-----------------|-----------------|-----------------|------------------|
| 香港股票收益／（虧損）* | (7.3) | (20.4) | (19.6) | (40.0) | (37.8) |
| 外匯收益／（虧損） | (11.2) | (11.8) | 5.4 | (6.4) | (8.9) |
| 來自債券等的回報總額 | <u>63.6</u> | <u>17.6</u> | <u>22.6</u> | <u>40.2</u> | <u>52.8</u> |
| 投資收入 | 45.1 | (14.6) | 8.4 | (6.2) | 6.1 |
| 其他收入 | 0.2 | 0.1 | 0.1 | 0.2 | 0.2 |
| 利息及支出 | <u>(11.0)</u> | <u>(2.8)</u> | <u>(5.1)</u> | <u>(7.9)</u> | <u>(8.7)</u> |
| 淨投資收入 | 34.3 | (17.3) | 3.4 | (13.9) | (2.4) |
| 財政儲備分帳 | <u>(18.1)</u> | <u>6.1</u> | <u>(3.0)</u> | <u>3.1</u> | <u>(1.4)</u> |
| 累計盈餘增加／（減少） | 16.2 | (11.2) | 0.4 | (10.8) | (3.8) |

* 包括股息

外匯基金 — 香港股票組合

(十億港元)

| | |
|--------------------------|-------|
| 1998 年 8 月的投資 | 118.1 |
| 出售股票及股息收入 (2001 年 10 月底) | 139.7 |
| 餘下的股票組合總值 (2001 年 10 底) | 75.2 |
| 出售股票 | 25.9 |
| 長期投資* | 49.3 |

* 包括於 1998 年由土地基金撥入的香港股票 (1998 年的市值為 90 億港元)