


2001 年外匯基金業績


記者招待會

2002年1月17日



2001 年市場形勢


- 整體趨勢及影響:
 - 全球經濟向下
 - 科網股泡沫爆破
 - 九一一事件
 - 香港經濟加速放緩
- 市場所受影響:
 - 美國債券表現強勁
 - 股市下挫，港股跌幅尤其顯著 (25%)
 - 日圓及歐元匯價下跌



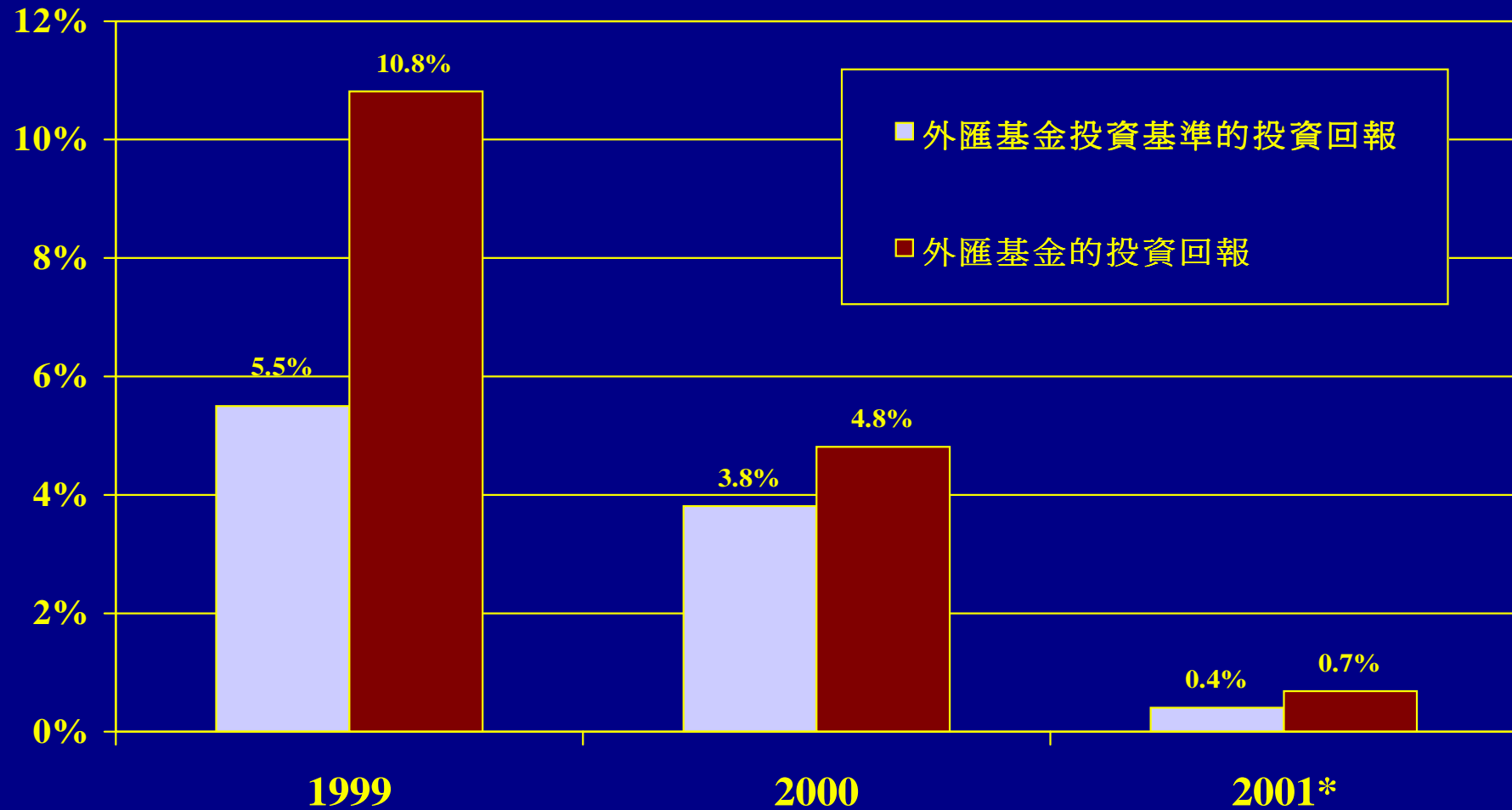
外匯基金表現

	2001	2000	1999
(十億港元)			
香港股票收益 / (虧損) *	(27.1)	(7.3)	96.5
其他股票收益 / (虧損) *	(3.2)	0.5	3.8
外匯收益 / (虧損)	(13.1)	(11.2)	(9.9)
債券及其他投資的總回報	<u>50.4</u>	<u>63.1</u>	<u>13.4</u>
投資收入	7.0	45.1	103.8


* 已包括股息



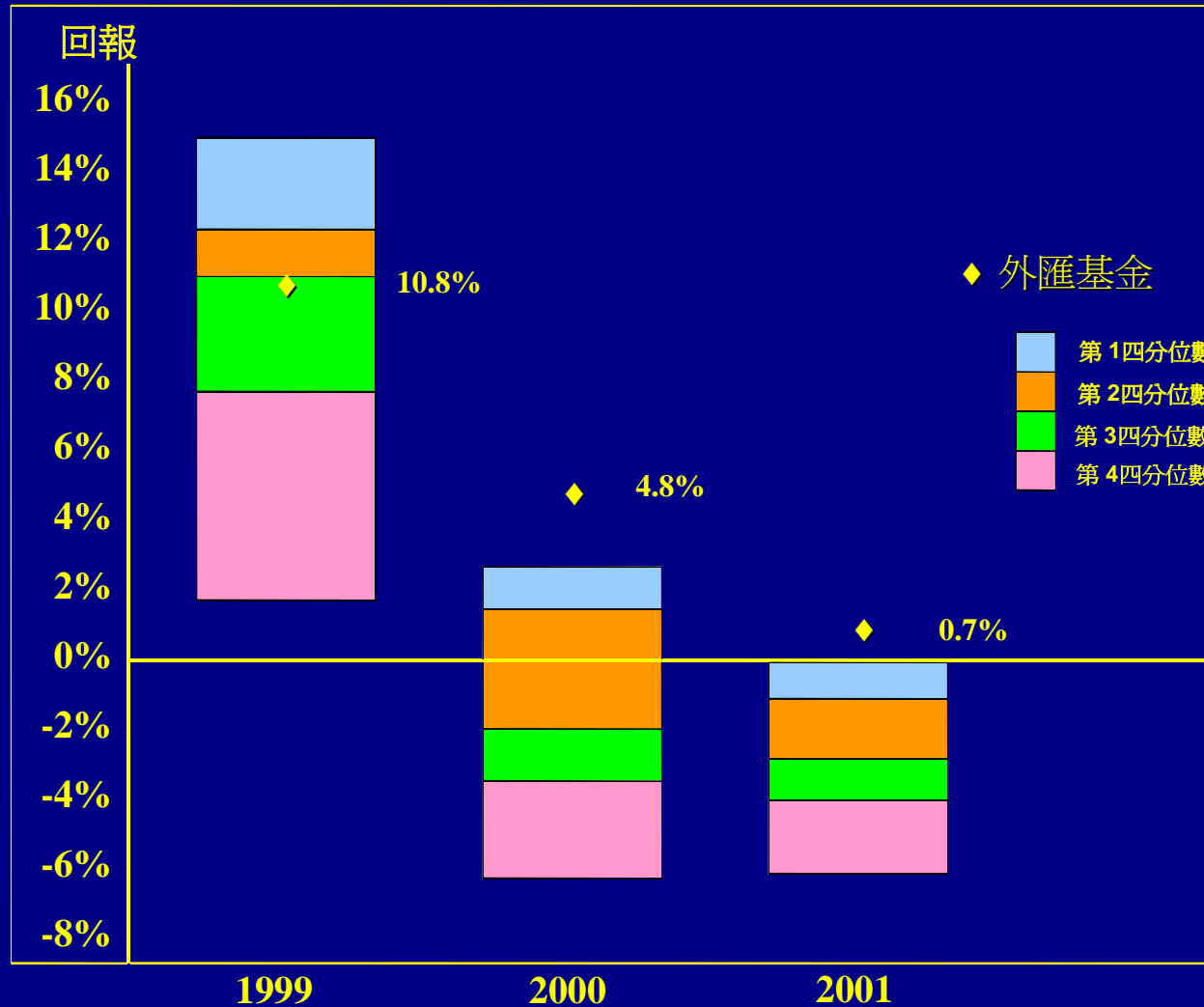
外匯基金與基準投資的回報率比較



* 2001年未經審計的初步數字




外匯基金及同類平衡基金投資表現

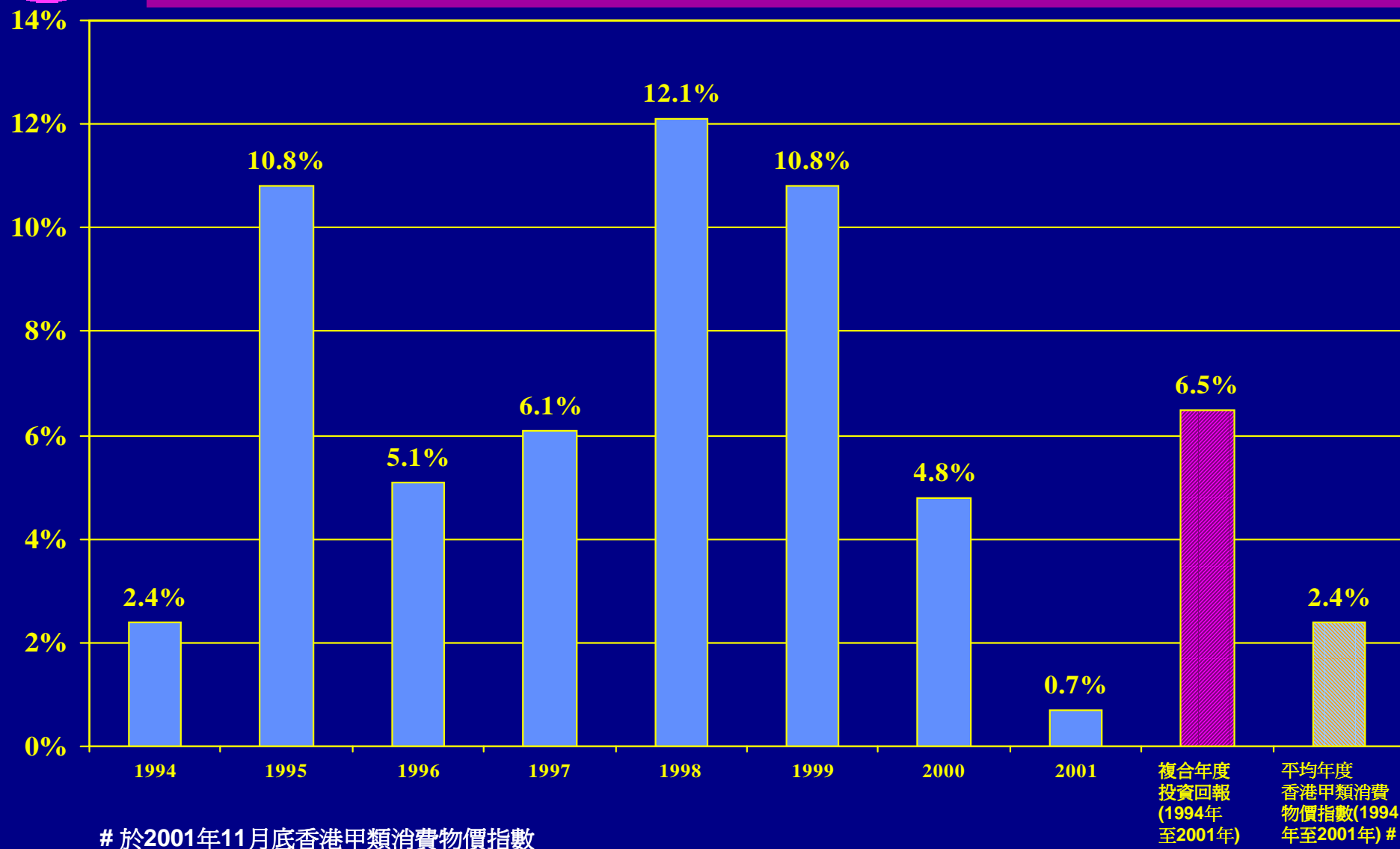



股票比重 20% - 30%的平衡基金

資料來源：Watson Wyatt及標準普爾




外匯基金回報往績






外匯基金資產負債表摘要

(十億港元)	2001	2000	變動
資產			
存款	98.6	73.1	25.5
債務證券	733.3	729.8	3.5
香港股票	85.9	152.9	(67.0)
其他股票	35.3	40.6	(5.3)
其他資產	<u>27.5</u>	<u>27.0</u>	<u>0.5</u>
總資產	980.6	1,023.4	(42.8)
負債及累計盈餘			
負債證明書	107.5	99.2	8.3
流動硬幣	5.7	5.9	(0.2)
銀行體系結餘	0.7	0.7	-
外匯基金票據及債券	118.2	109.3	8.9
香港特區政府其他基金的存款	380.6	417.2	(36.6)
其他負債	<u>65.2</u>	<u>84.0</u>	<u>(18.8)</u>
總負債	677.9	716.3	(38.4)
累計盈餘	<u>302.7</u>	<u>307.1</u>	<u>(4.4)</u>
總負債及累計盈餘	980.6	1,023.4	(42.8)



外匯基金累計盈餘的變動

(十億港元)	2001					2000
	全年	第1季	第2季	第3季	第4季	全年
投資收入/(虧損)	7.0	(14.6)	(2.0)	10.4	13.2	45.1
其他收入	0.2	0.1	0.0	0.1	0.0	0.2
利息及支出	<u>(9.9)</u>	<u>(2.8)</u>	<u>(2.8)</u>	<u>(2.3)</u>	<u>(2.0)</u>	<u>(11.0)</u>
淨投資收入/(虧損)	(2.7)	(17.3)	(4.8)	8.2	11.2	34.3
財政儲備分帳	<u>(1.7)</u>	<u>6.1</u>	<u>1.0</u>	<u>(4.0)</u>	<u>(4.8)</u>	<u>(18.1)</u>
外匯基金累計盈餘增加/(減少)	(4.4)	(11.2)	(3.8)	4.2	6.4	16.2




外匯基金港股組合

(十億港元)

1998年8月進行投資	118.1
出售港股及股息收入 (2001年12月底)	139.9
餘下港股組合的價值 (2001年12月底)	85.9
出售的部分	36.9
長期投資的部分*	<u>49.0</u>

* 包括1998年由土地基金撥入的港股 (於1998年的價值為 90億港元)



2002 年的前景

- 何時復甦不明朗
- 市場波動可能持續
- 日圓下跌造成憂慮
- 阿根廷危機造成憂慮
- 香港經濟最少在上半年內可能繼續放緩