

立法會簡報文件

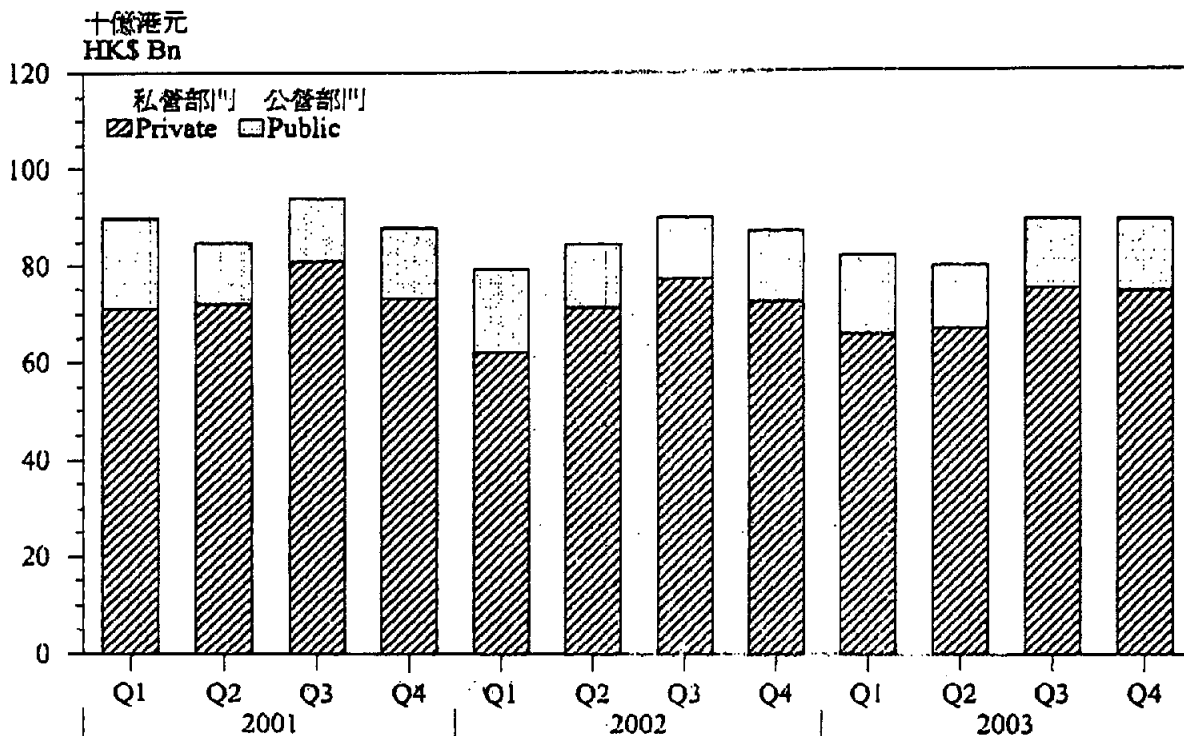
二零零二年第一季投資開支的補充資料

- 二零零二年第一季，按本地固定資本形成總額計算的整體投資開支較去年同季實質劇減 11.8%，跌幅遠高於二零零一年第四季的 4.4% (附表及圖一)。
- 投資開支在二零零二年第一季大幅下跌，主要是由於營商前景在美國「九一一」事件後變得不明朗，加上整體經濟放緩及企業盈利減少，導致私營部門的機器及設備吸納顯著縮減。此外，私營部門在二零零一年第一季吸納了大量資本貨品，當中包括數輛飛機，因而抬高了二零零二年第一季的比較基準，亦為相關因素。故此，縱使公營部門在機器及設備的投資在二零零二年第一季顯著增加，仍不足以抵銷私營部門在這方面的跌幅。亦須指出，公營部門在機器及設備的投資只佔二零零二年第一季該等投資實質開支的 11.6%。公私營部門合計，整體機器、設備及電腦軟件的投資開支在二零零二年第一季按年實質下挫 19.7% (圖二)。
- 在建築活動方面，整體樓宇及建造開支在二零零二年第一季較一年前同期實質下跌 3.2%。儘管私營機構的建築活動在當時續見增長，公營部門的建造量則大幅下跌。這主要是由於地鐵將軍澳支線及九鐵西鐵工程的施工量自高峯顯著回落所致，而公共房屋計劃大幅縮減亦構成一定影響。公營部門的建造量在二零零二年第一季佔整體樓宇及建造實質開支的 32.6% (圖三)。
- 按公私營部門的投資開支分析，私營部門的投資開支在二零零二年第一季較一年前同期顯著實質下跌 12.6%，而公營部門的投資開支則有 8.6% 的實質跌幅。

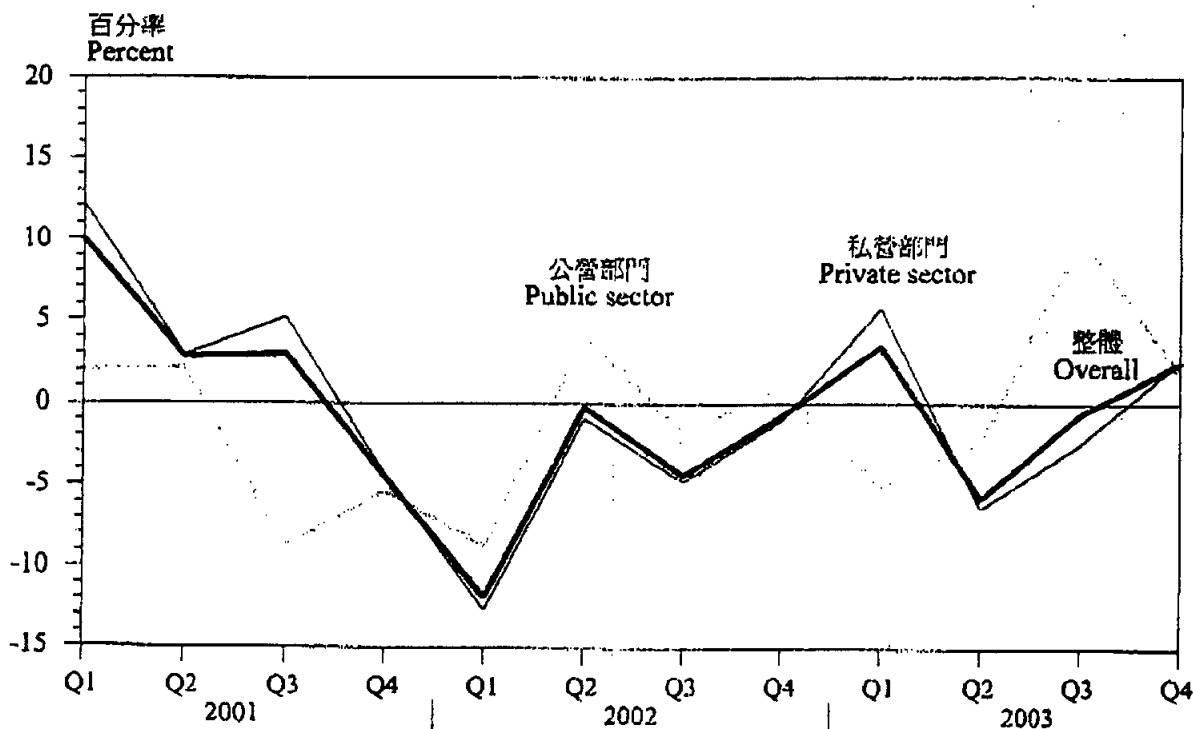
政府總部
財經事務及庫務局
經濟分析部
二零零四年三月二十六日

圖一：整體投資開支
Chart 1 : Overall investment spending

(甲) 以固定(二零零零年)市價計算
(a) At constant (2000) market prices



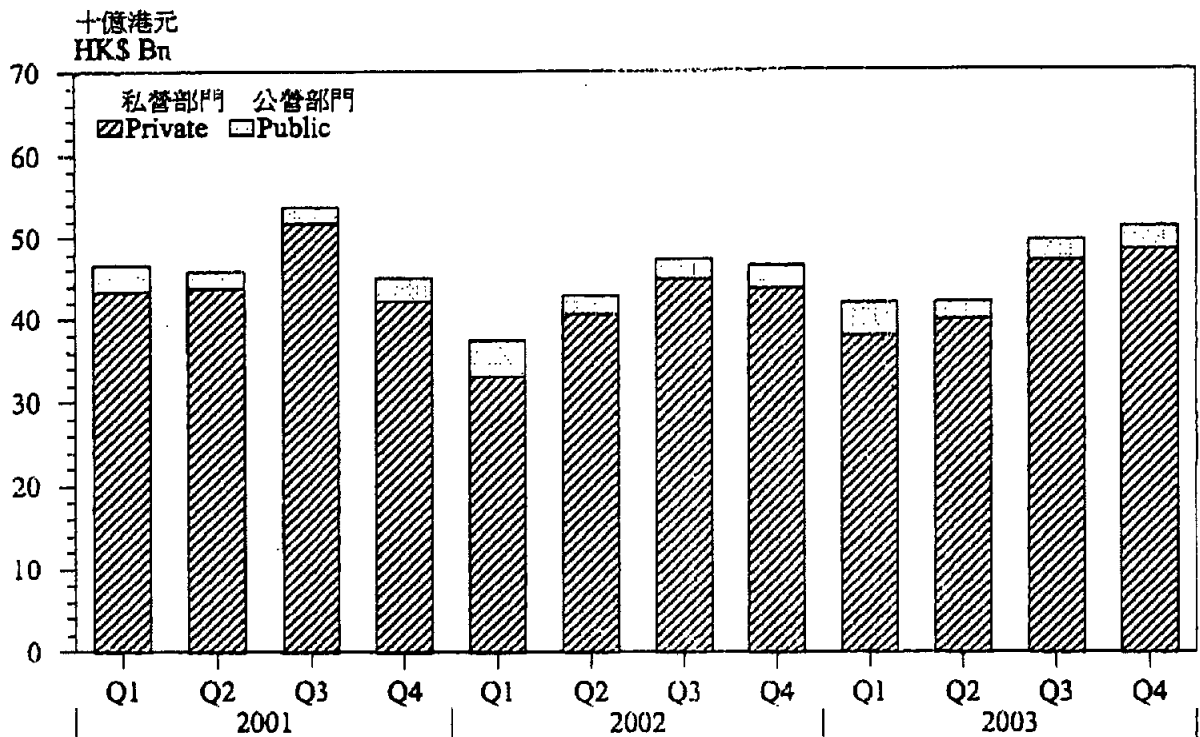
(乙) 與一年前同期比較的實質增減百分率
(b) Year-on-year % change



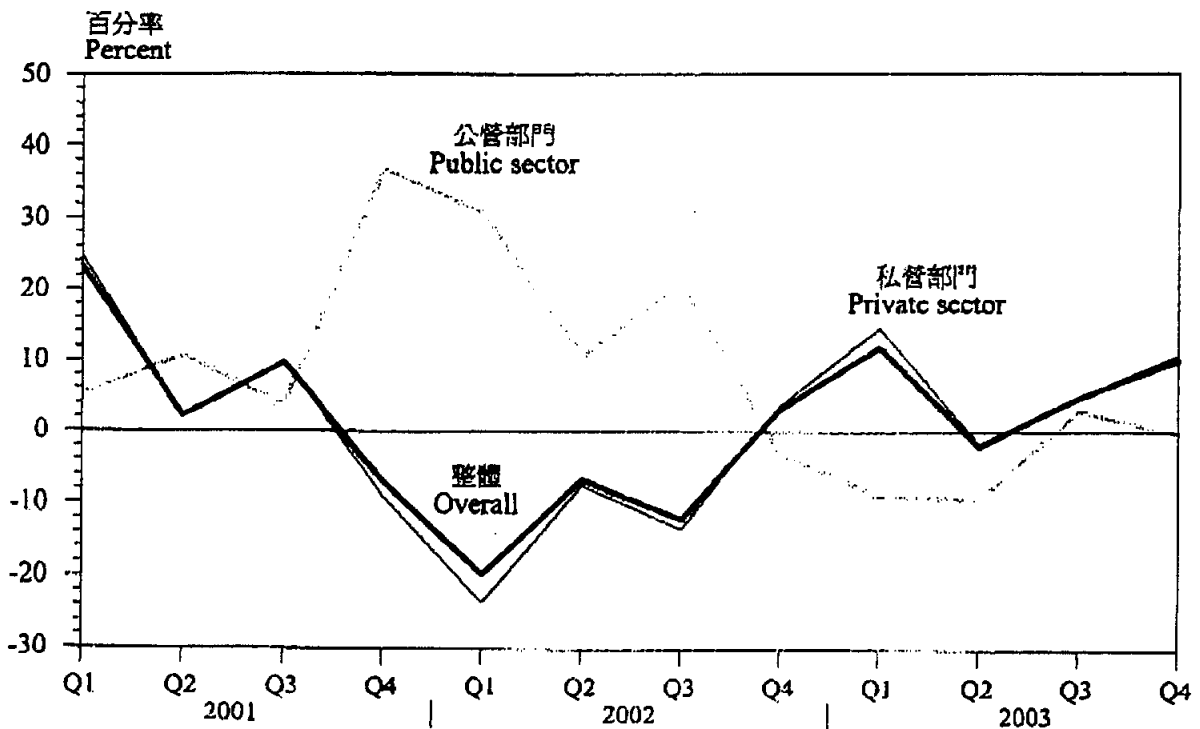
圖二：機器、設備及電腦软件的投資開支

Chart 2 : Investment spending on machinery, equipment and computer software

(甲) 以固定(二零零零年)市價計算
 (a) At constant (2000) market prices

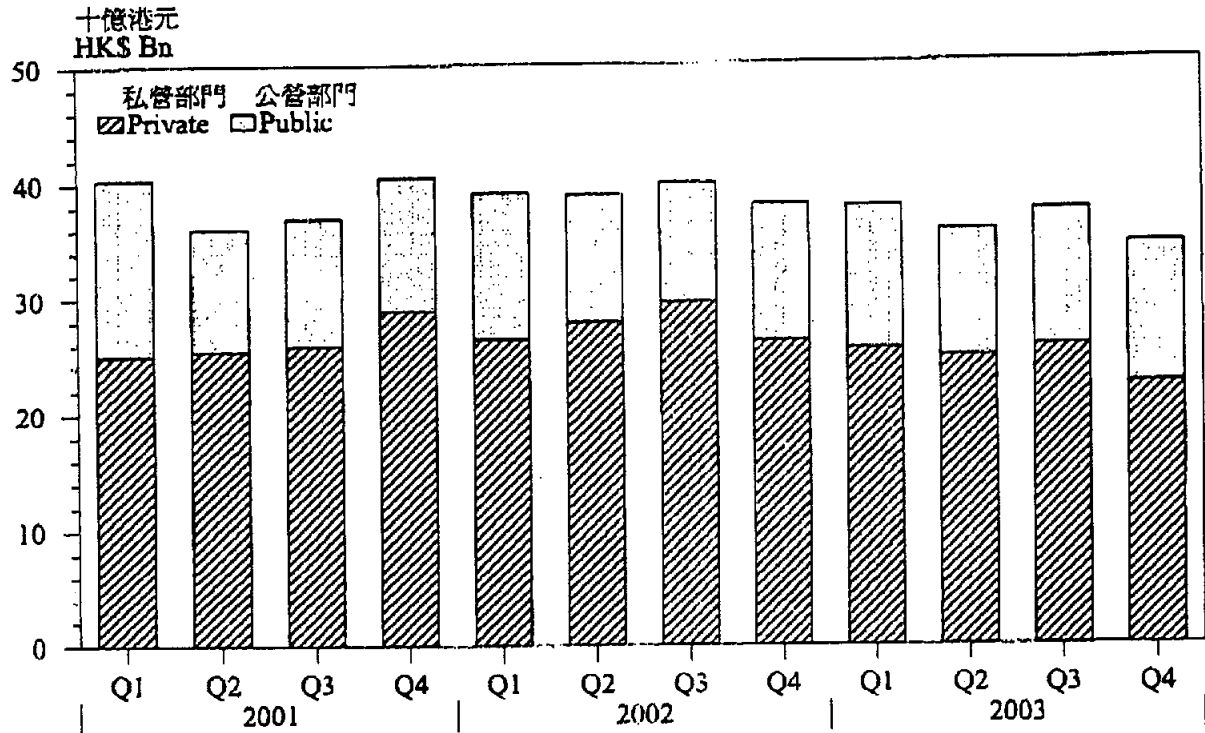


(乙) 與一年前同期比較的實質增減百分率
 (b) Year-on-year % change



圖三：樓宇及建造的投資開支
Chart 3 : Investment spending on building and construction

(甲) 以固定(二零零零年)市價計算
 (a) At constant (2000) market prices



(乙) 與一年前同期比較的實質增減百分率
 (b) Year-on-year % change

