

二零零六年與二零零五年罪案數字比較

	二零零五年	二零零六年	二零零六年與二零零五年比較	
			數字	百分率
1. 總體罪案	77 437	81 125	+ 3 688	+ 4.8
2. 總體罪案率 ⁽¹⁾	1 116.5	1 159.8	+ 43.3	+ 3.9
3. 總體罪案破案率	44.3%	44.6%	+ 0.3 個百分點	
4. 暴力罪案	13 890	14 847	+ 957	+ 6.9
5. 暴力罪案率 ⁽¹⁾	200.3	212.3	+ 12.0	+ 6.0
6. 暴力罪案破案率	59.5%	62.8%	+ 3.3 個百分點	
7. 各類劫案 ⁽²⁾ ，包括：	1 675	1 574	- 101	- 6.0
a 持真槍劫案	3	1	- 2	- 66.7
b 持其他槍械劫案(電槍)	5	2	- 3	- 60.0
c 持類似手槍物體劫案	28	19	- 9	- 32.1
d 銀行劫案	15	23	+ 8	+ 53.3
e 金舖 / 銀行劫案	7	1	- 6	- 85.7
8. 爆竊案	5 492	5 315	- 177	- 3.2
9. 兇殺案 ⁽²⁾	34	35	+ 1	+ 2.9
10. 勒索 ⁽²⁾	490	459	- 31	- 6.3
11. 刑事恐嚇 ⁽²⁾	1 424	1 687	+ 263	+ 18.5
12. 傷人及嚴重毆打 ⁽²⁾	7 509	8 091	+ 582	+ 7.8
a 傷人	1 664	1 768	+ 104	+ 6.3
b 嚴重毆打	5 845	6 323	+ 478	+ 8.2
13. 強姦 ⁽²⁾	99	96	- 3	- 3.0
14. 非禮 ⁽²⁾	1 136	1 195	+ 59	+ 5.2
15. 縱火 ⁽²⁾	676	815	+ 139	+ 20.6
16. 刑事毀壞	7 076	6 736	- 340	- 4.8
17. 非法會社罪行	794	806	+ 12	+ 1.5
18. 嚴重毒品罪行	1 780	2 122	+ 342	+ 19.2
19. 盜竊案，包括：	35 213	37 089	+ 1 876	+ 5.3
a 失車	1 592	1 774	+ 182	+ 11.4
b 搶掠	741	679	- 62	- 8.4
c 打荷包	1 220	996	- 224	- 18.4
d 店舖盜竊	8 750	9 154	+ 404	+ 4.6
e 車內盜竊	2 534	2 818	+ 284	+ 11.2
f 雜項盜竊	19 266	20 625	+ 1 359	+ 7.1
20. 欺詐	4 076	4 758	+ 682	+ 16.7
21. 犯罪被捕人數				
a 少年罪犯(十至十五歲)	4 531	4 510	- 21	- 0.5
b 青年罪犯(十六至二十歲)	4 780	4 974	+ 194	+ 4.1
c 內地非法入境者	444	465	+ 21	+ 4.7
d 內地旅客	1 966	1 590	- 376	- 19.1
22. 搜獲毒品 ⁽³⁾ ：				
a 海洛英(公斤)	32	62 *	+ 30	+ 93.8
b 大麻(公斤)	432	186 *	- 246	- 56.9
c 冰(公斤)	228	7 *	- 221	- 96.9
d K仔(公斤)	296	1 012 *	+ 716	+ 241.9
e 可卡因(公斤)	12	15 *	+ 3	+ 25.0
f 忘我類(粒)	47 694	116 111 *	+ 68 417	+ 143.4

註釋：⁽¹⁾ 罪案率 = 每十萬人口的罪案數字〔根據政府統計處最新發布的人口數字〕。

⁽²⁾ 屬於其中一類暴力罪案。

⁽³⁾ 數字包括香港海關。

* 臨時數字〔待政府化驗所確定〕。

二零零六年與二零零五年家庭暴力⁽¹⁾案件比較
Comparison of 2006 and 2005 Domestic Violence⁽¹⁾ Cases

	二零零五年 2005	二零零六年 2006	二零零六年與二零零五年比較 2006 Compared with 2005	
			數字 Numerical	百分率 Percentage
刑事案件、包括： Crime Cases, including :	1 274	1 811	+ 537	+ 42.2
兇殺 Homicide	6	9	+ 3	+ 50.0
強姦 Rape	13	9	- 4	- 30.8
非禮 Indecent Assault	25	9	- 16	- 64.0
傷人 Wounding	115	137	+ 22	+ 19.1
嚴重毆打 Serious Assault	858	1 154	+ 296	+ 34.5
刑事恐嚇 Criminal Intimidation	186	343	+ 157	+ 84.4
刑事毀壞 Criminal Damage	71	91	+ 20	+ 28.2
其他 (例如藏有攻擊性武器、在公眾 地方打鬥、縱火等) Others (e.g. possession of offensive weapon, fighting in public place, arson, etc.)	-	59	+ 59	-
雜項案件⁽²⁾ Miscellaneous Cases⁽²⁾	1 354	2 893	+ 1 539	+ 113.7
總數 Total	2 628	4 704	+ 2 076	+ 79.0

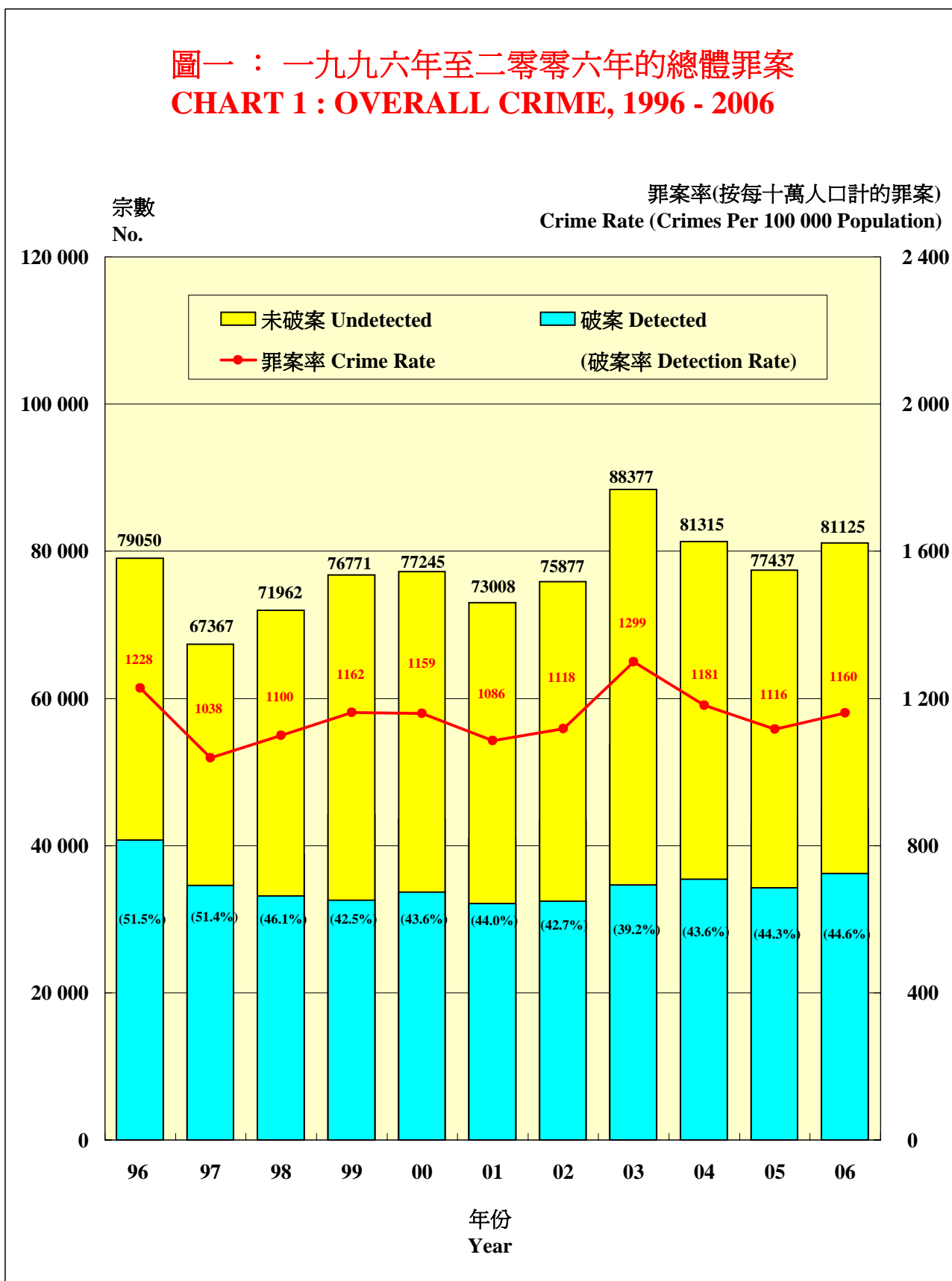
註：⁽¹⁾ 家庭暴力案件是指任何在一般被稱為有婚姻或家庭關係的人士間所發生涉及襲擊或破壞社會安寧的事件。
 Notes: 所謂有婚姻或家庭關係者包括已婚、分居或已離婚的夫婦、同居男女或擁有持久關係的情侶。

Domestic Violence is defined as any incident involving an assault, or a breach of peace between parties who can generally be described as married or having a family relationship. This includes couples who are married, separated or divorced, heterosexual co-habitants or lovers having a lasting relationship.

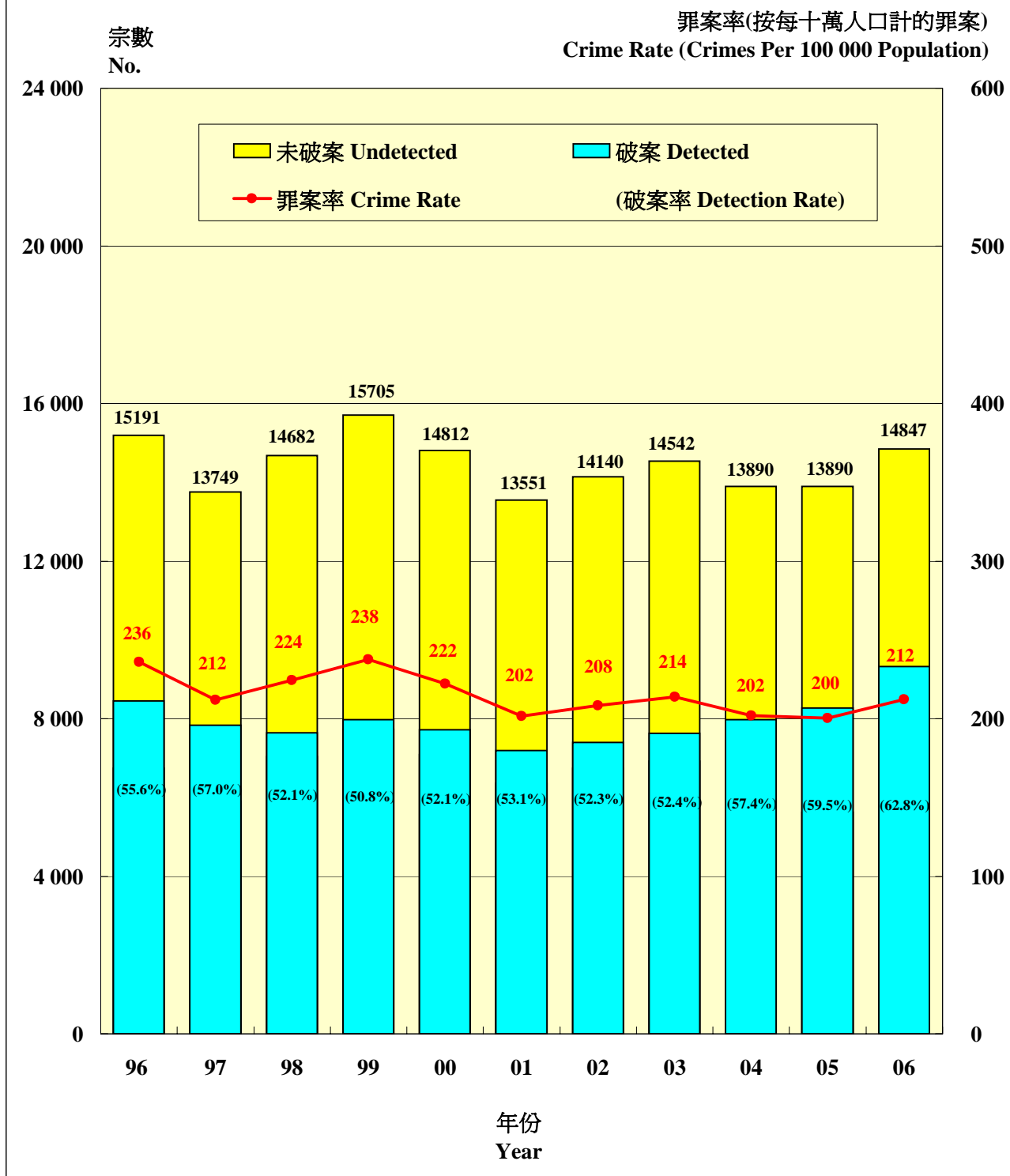
⁽²⁾ 雜項案件包括糾紛、求警協助 / 調查等涉及破壞社會安寧的事件。

Miscellaneous cases refer to incidents of dispute, requests for Police assistance / investigation, etc. that involve a breach of peace.

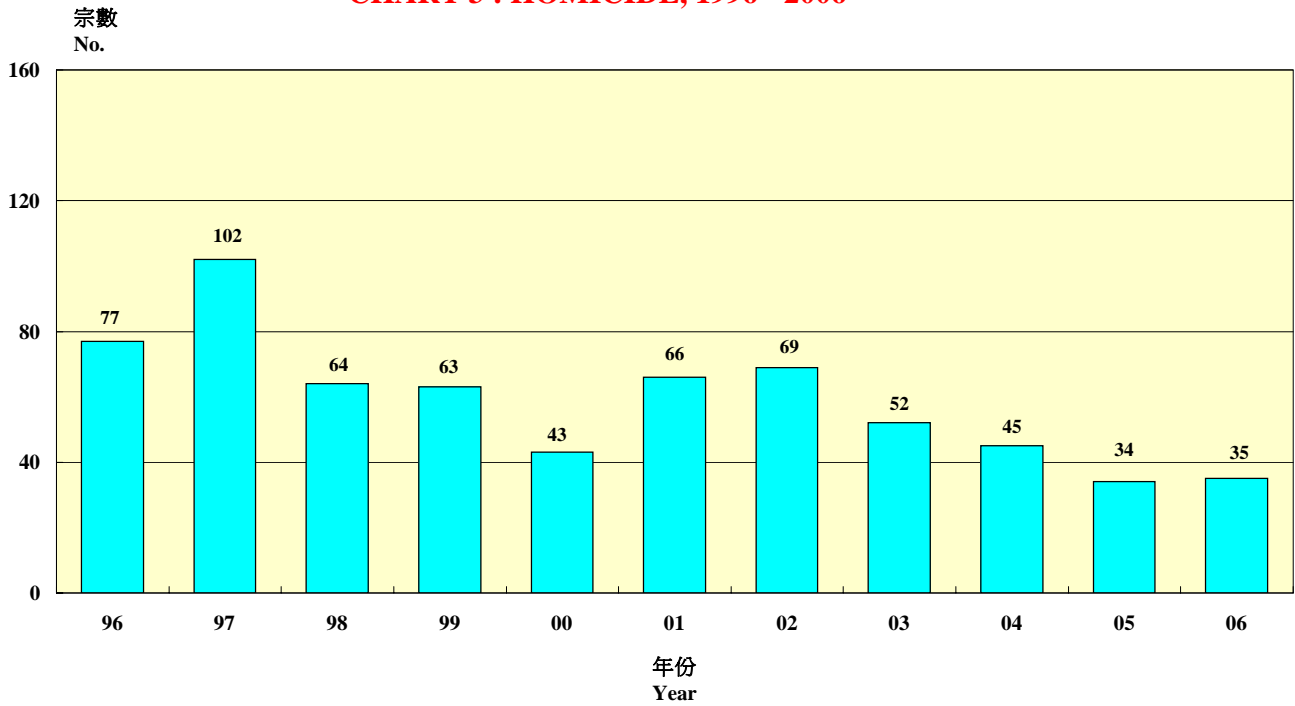
圖一：一九九六年至二零零六年的總體罪案
CHART 1 : OVERALL CRIME, 1996 - 2006



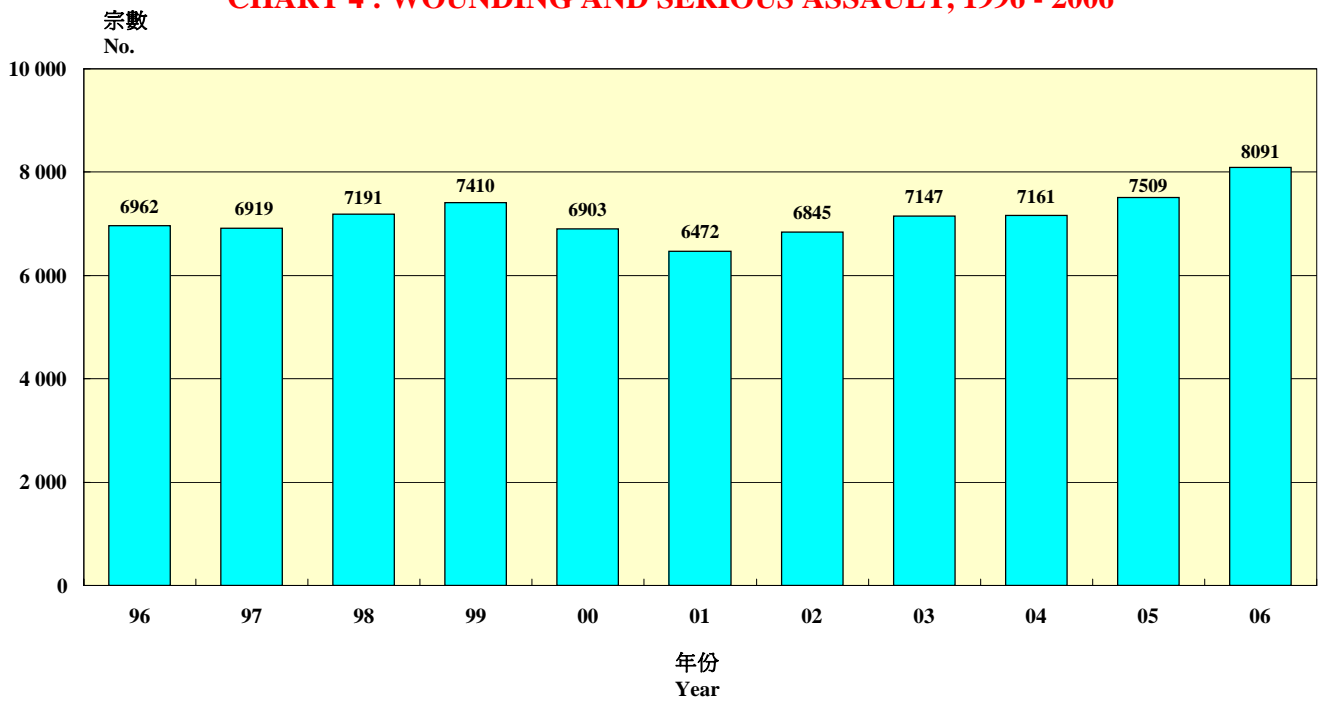
圖二：一九九六年至二零零六年的暴力罪案
CHART 2 : VIOLENT CRIME, 1996 - 2006



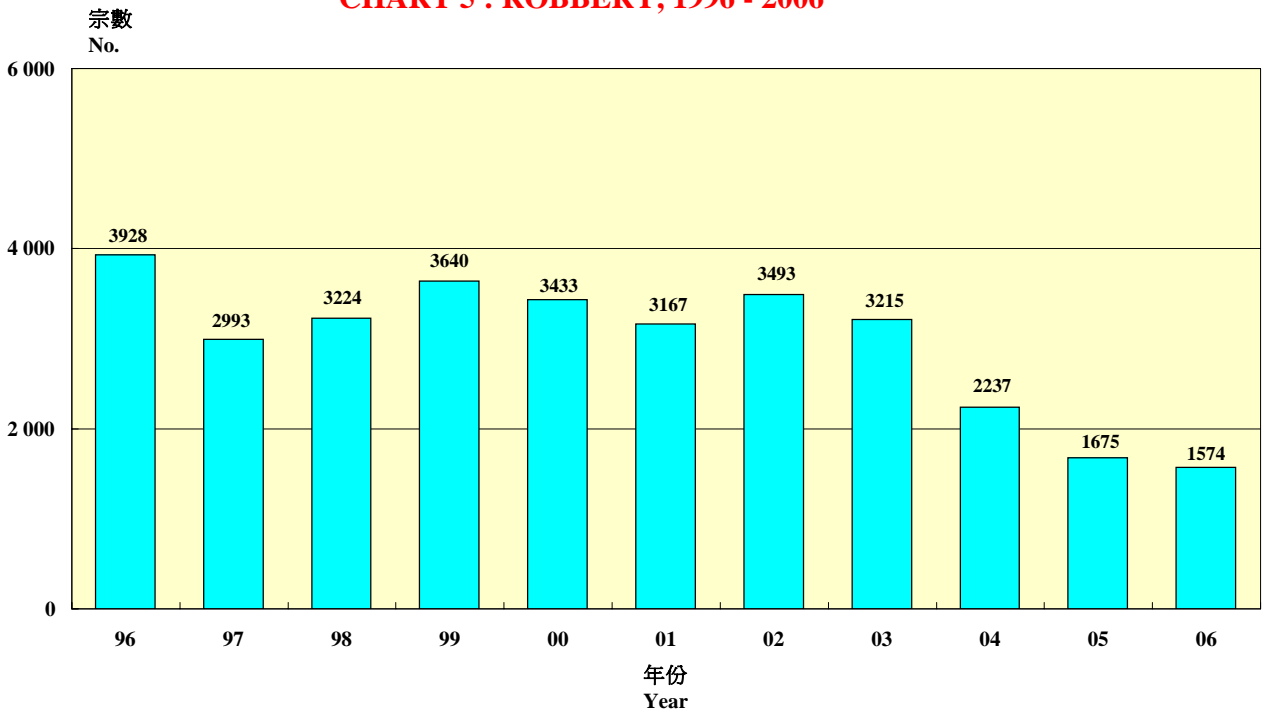
圖三：一九九六年至二零零六年的兇殺案
CHART 3 : HOMICIDE, 1996 - 2006



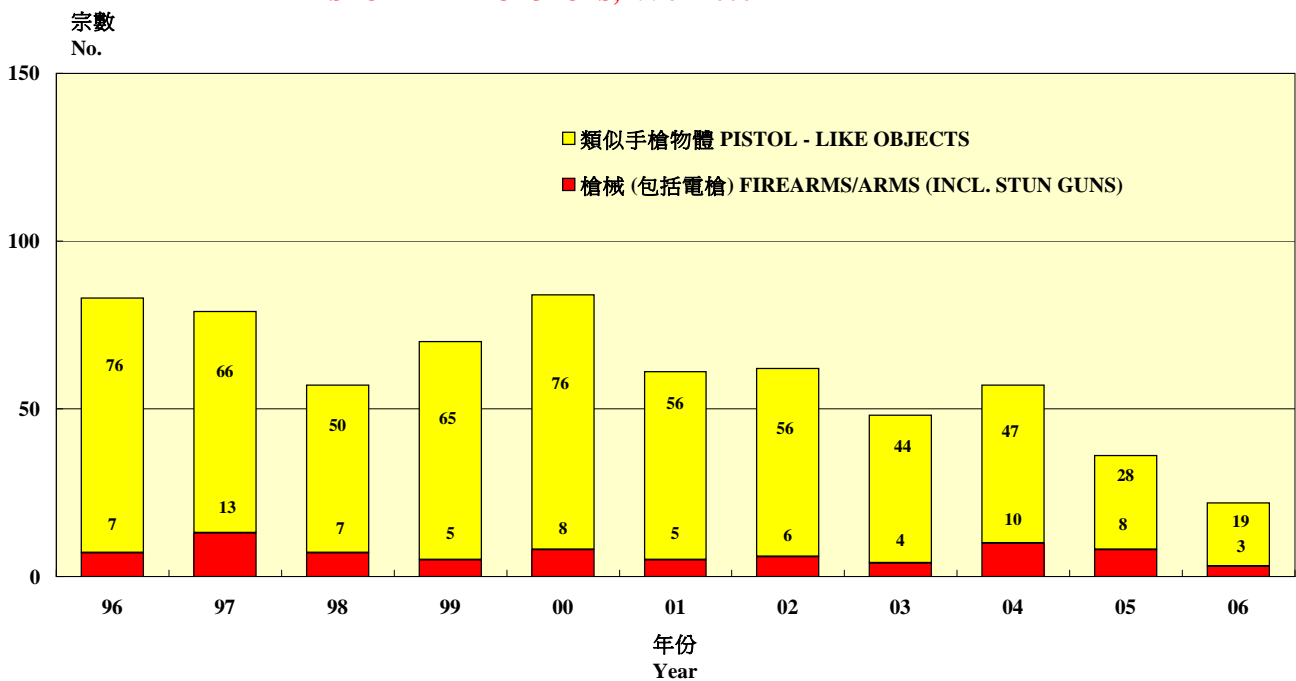
圖四：一九九六年至二零零六年的傷人及嚴重毆打案
CHART 4 : WOUNDING AND SERIOUS ASSAULT, 1996 - 2006



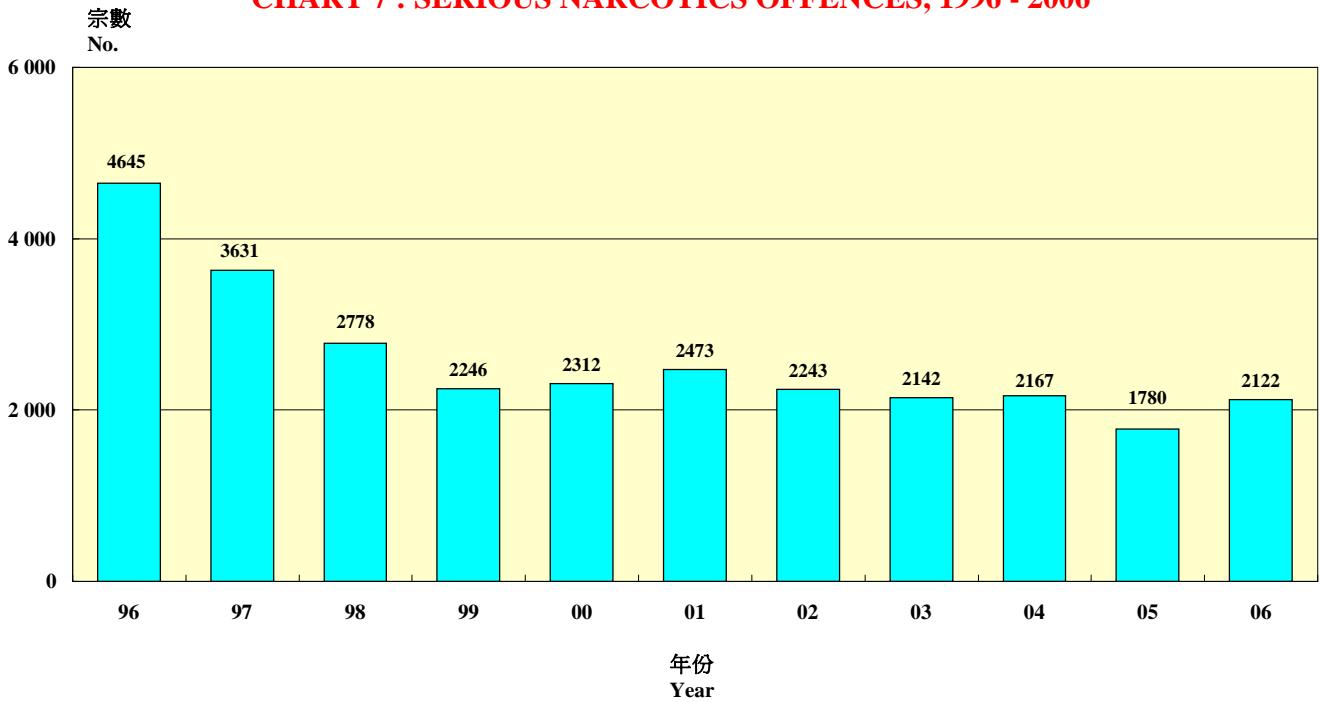
圖五：一九九六年至二零零六年的行劫案
 CHART 5 : ROBBERY, 1996 - 2006



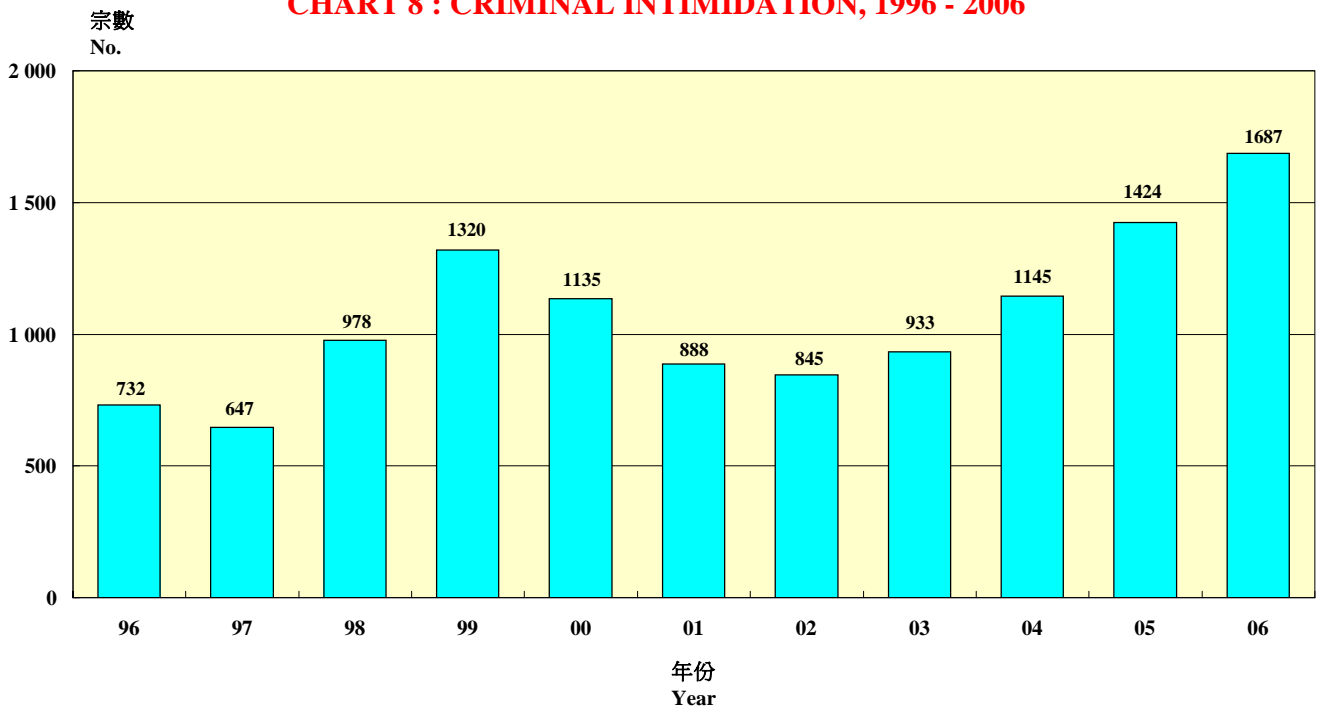
圖六：一九九六年至二零零六年涉及使用槍械(包括電槍)及類似手槍物體的劫案
 CHART 6 : ROBBERY INVOLVING FIREARMS/ARMS (INCL. STUN GUNS) AND PISTOL - LIKE OBJECTS, 1996 - 2006



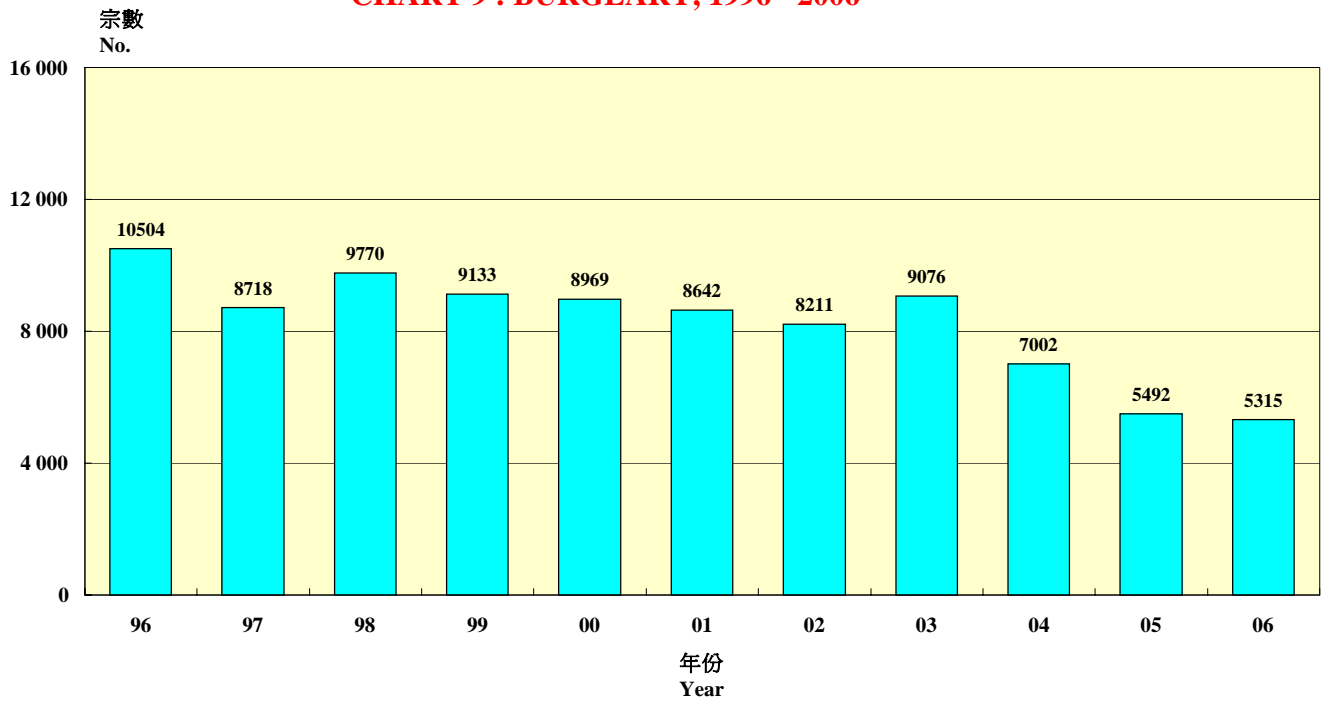
圖七：一九九六年至二零零六年的嚴重毒品罪行案
CHART 7 : SERIOUS NARCOTICS OFFENCES, 1996 - 2006



圖八：一九九六年至二零零六年的刑事恐嚇案
CHART 8 : CRIMINAL INTIMIDATION, 1996 - 2006



圖九：一九九六年至二零零六年的爆竊案
CHART 9 : BURGLARY, 1996 - 2006



圖十：一九九六年至二零零六年報失的車輛
CHART 10 : MOTOR VEHICLES REPORTED MISSING, 1996 - 2006

