

二零零七年與二零零六年罪案數字比較

	二零零七年	二零零六年	二零零七年與二零零六年比較			
			數字		百分率	
1. 總體罪案	80 796	81 125	-	329	-	0.4
2. 總體罪案率 ⁽¹⁾	1 167.3	1 183.1	-	15.8	-	1.3
3. 總體罪案破案率	45.6%	44.6%	+ 1.0 個百分點			
4. 暴力罪案	14 934	14 847	+	87	+	0.6
5. 暴力罪案率 ⁽¹⁾	215.8	216.5	-	0.7	-	0.3
6. 暴力罪案破案率	65.5%	62.8%	+ 2.7 個百分點			
7. 兇殺案 ⁽²⁾	18	35	-	17	-	48.6
8. 各類劫案 ⁽²⁾ ，包括：	1 216	1 574	-	358	-	22.7
- 持真槍劫案	-	1	-	1	-	100.0
- 持其他槍械劫案(電槍)	2	2	-	-	-	-
- 持類似手槍物體劫案	21	19	+	2	+	10.5
- 銀行劫案	8	23	-	15	-	65.2
- 金舖/銀行劫案	7	1	+	6	+	600.0
9. 爆竊案	4 512	5 315	-	803	-	15.1
10. 傷人及嚴重毆打 ⁽²⁾	8 078	8 091	-	13	-	0.2
- 傷人	1 664	1 768	-	104	-	5.9
- 嚴重毆打	6 414	6 323	+	91	+	1.4
11. 嚴重毒品罪行	2 769	2 122	+	647	+	30.5
12. 刑事恐嚇 ⁽²⁾	1 960	1 687	+	273	+	16.2
13. 勒索 ⁽²⁾	407	459	-	52	-	11.3
14. 縱火 ⁽²⁾	794	815	-	21	-	2.6
15. 強姦 ⁽²⁾	107	96	+	11	+	11.5
16. 非禮 ⁽²⁾	1 390	1 195	+	195	+	16.3
17. 盜竊案，包括：	36 762	37 089	-	327	-	0.9
- 搶掠	511	679	-	168	-	24.7
- 打荷包	1 198	996	+	202	+	20.3
- 店舖盜竊	8 693	9 154	-	461	-	5.0
- 車內盜竊	2 457	2 818	-	361	-	12.8
- 雜項盜竊	21 621	20 625	+	996	+	4.8
- 失車	1 398	1 774	-	376	-	21.2
18. 詐騙	4 745	4 758	-	13	-	0.3
19. 刑事毀壞	7 151	6 736	+	415	+	6.2
20. 三合會相關罪案	2 259	2 396	-	137	-	5.7
21. 家庭暴力案件	7 509	4 704	+	2 805	+	59.6
- 刑事案件	2 505	1 811	+	694	+	38.3
- 雜項案件	5 004	2 893	+	2 111	+	73.0
22. 犯罪被捕人數						
- 少年罪犯(十至十五歲)	4 644	4 510	+	134	+	3.0
- 青年罪犯(十六至二十歲)	5 023	4 974	+	49	+	1.0
- 內地非法入境者	362	465	-	103	-	22.2
- 內地旅客	1 415	1 590	-	175	-	11.0
23. 搜獲毒品 ⁽³⁾ ：						
- 海洛英(公斤)	42 *	52	-	10	-	19.2
- 大麻(公斤)	558 *	199	+	359	+	180.4
- 冰(公斤)	57 *	7	+	50	+	714.3
- K仔(公斤)	99 *	1 006	-	907	-	90.2
- 可卡因(公斤)	200 *	15	+	185	+	1 233.3
- 忘我類(粒)	59 714 *	104 296	-	44 582	-	42.7

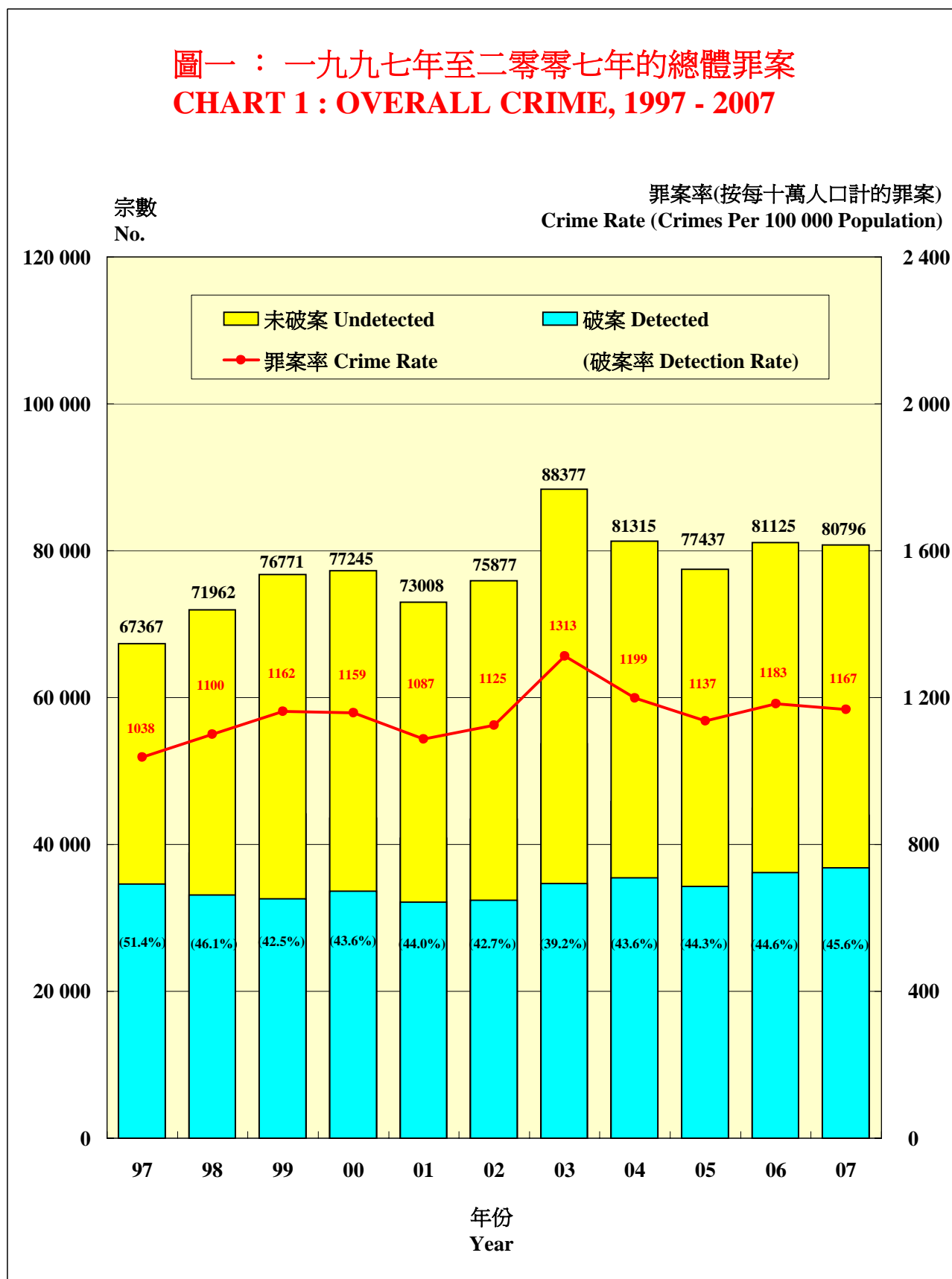
註釋：(1) 罪案率 = 每十萬人口的罪案數字〔根據政府統計處最新發布的人口數字〕。

(2) 屬於其中一類暴力罪案。

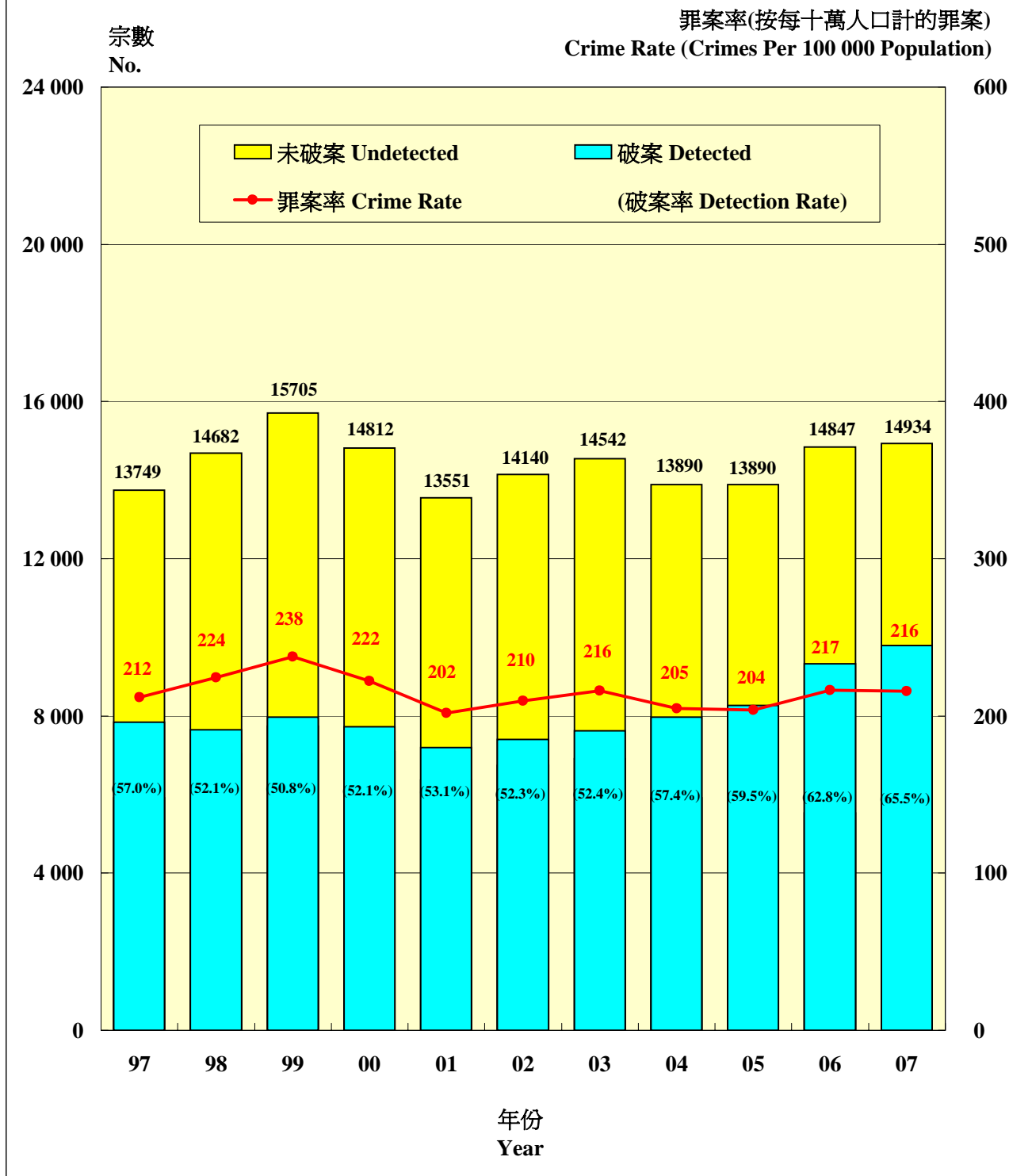
(3) 數字包括香港海關。

* 臨時數字〔待政府化驗所確定〕。

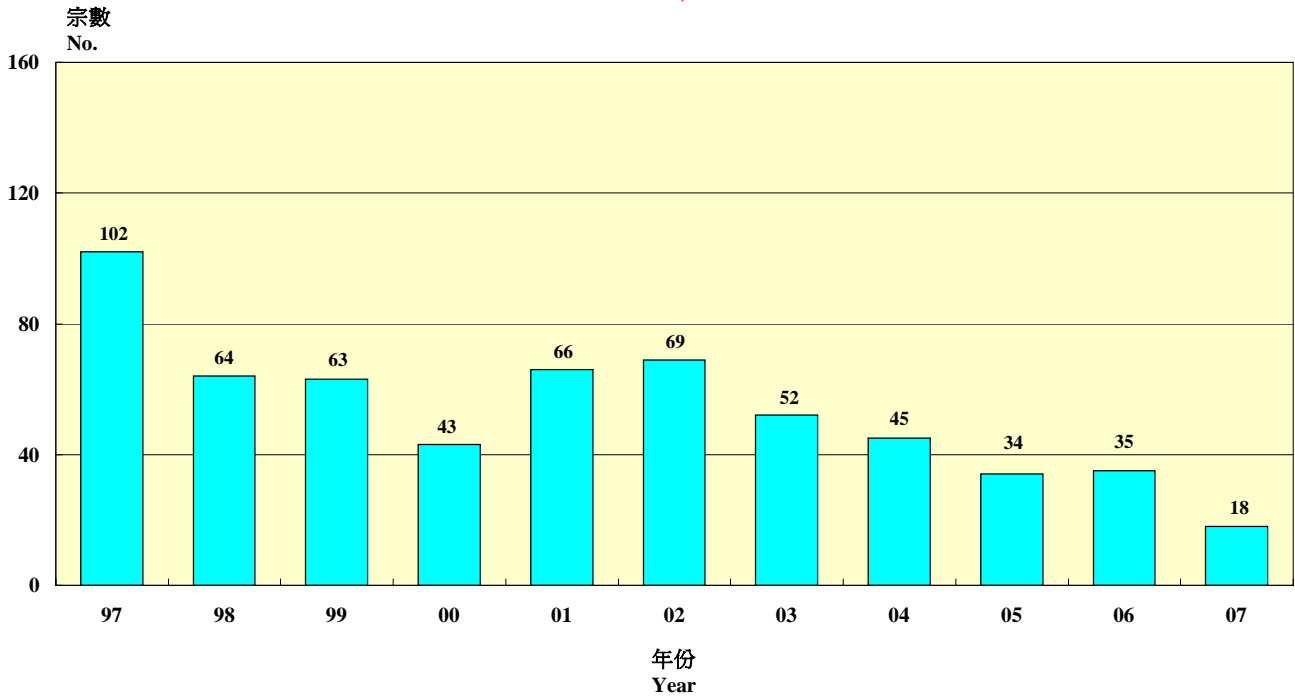
圖一：一九九七年至二零零七年的總體罪案
CHART 1 : OVERALL CRIME, 1997 - 2007



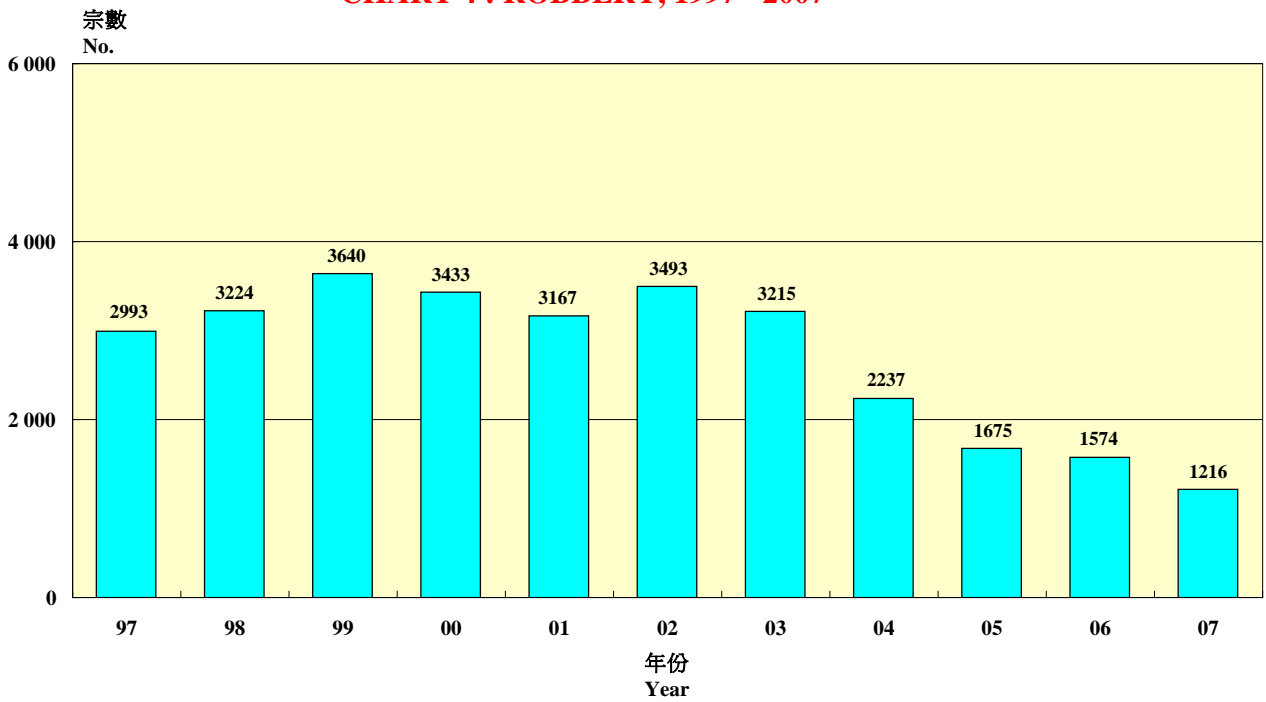
圖二：一九九七年至二零零七年的暴力罪案
CHART 2: VIOLENT CRIME, 1997 - 2007



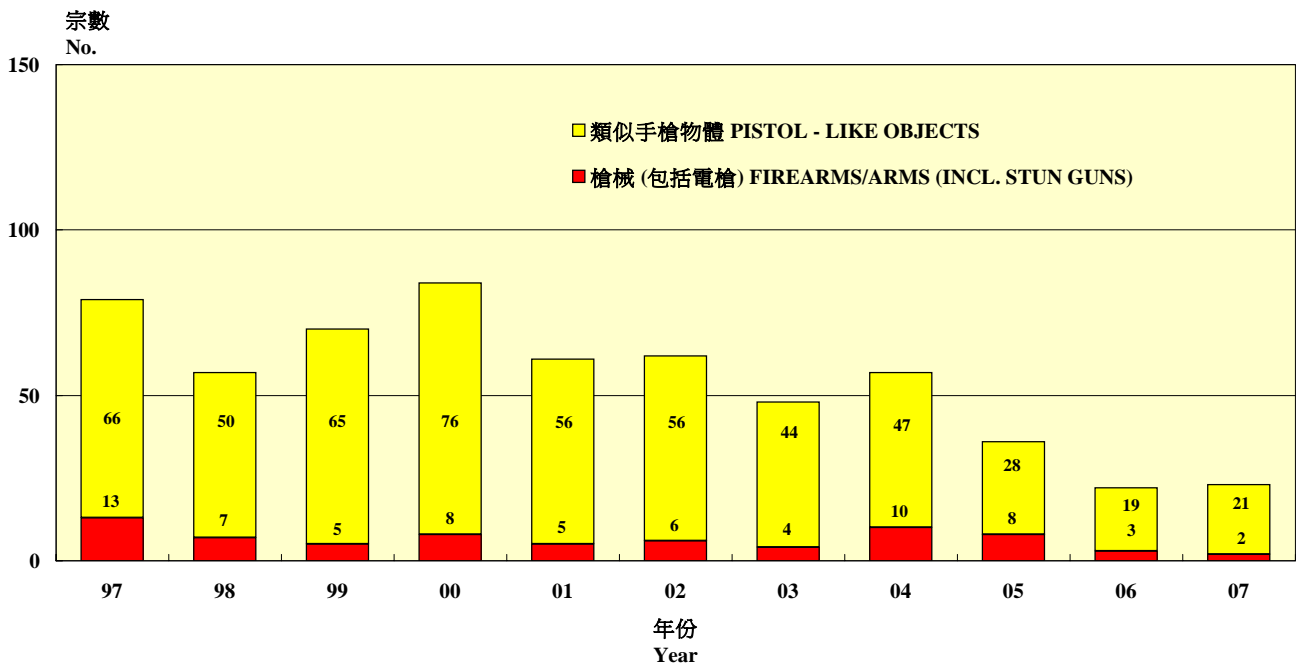
圖三：一九九七年至二零零七年的兇殺案
CHART 3 : HOMICIDE, 1997 - 2007



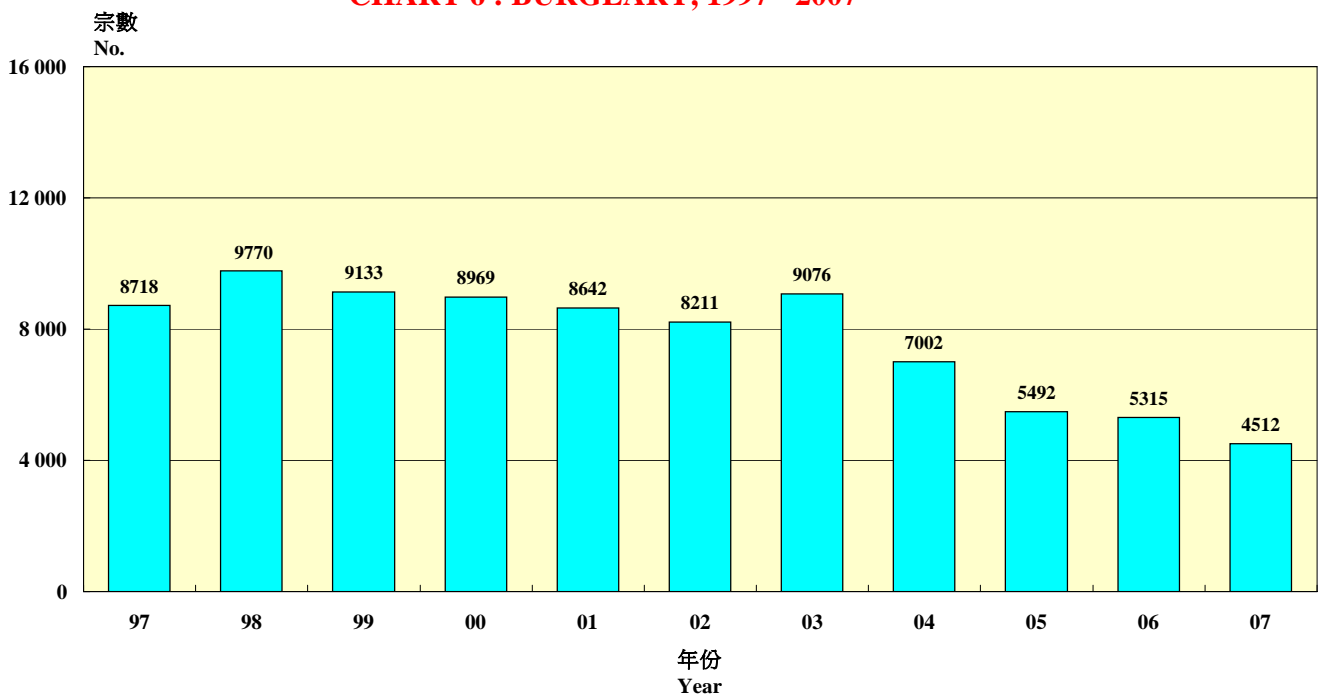
圖四：一九九七年至二零零七年的行劫案
CHART 4 : ROBBERY, 1997 - 2007



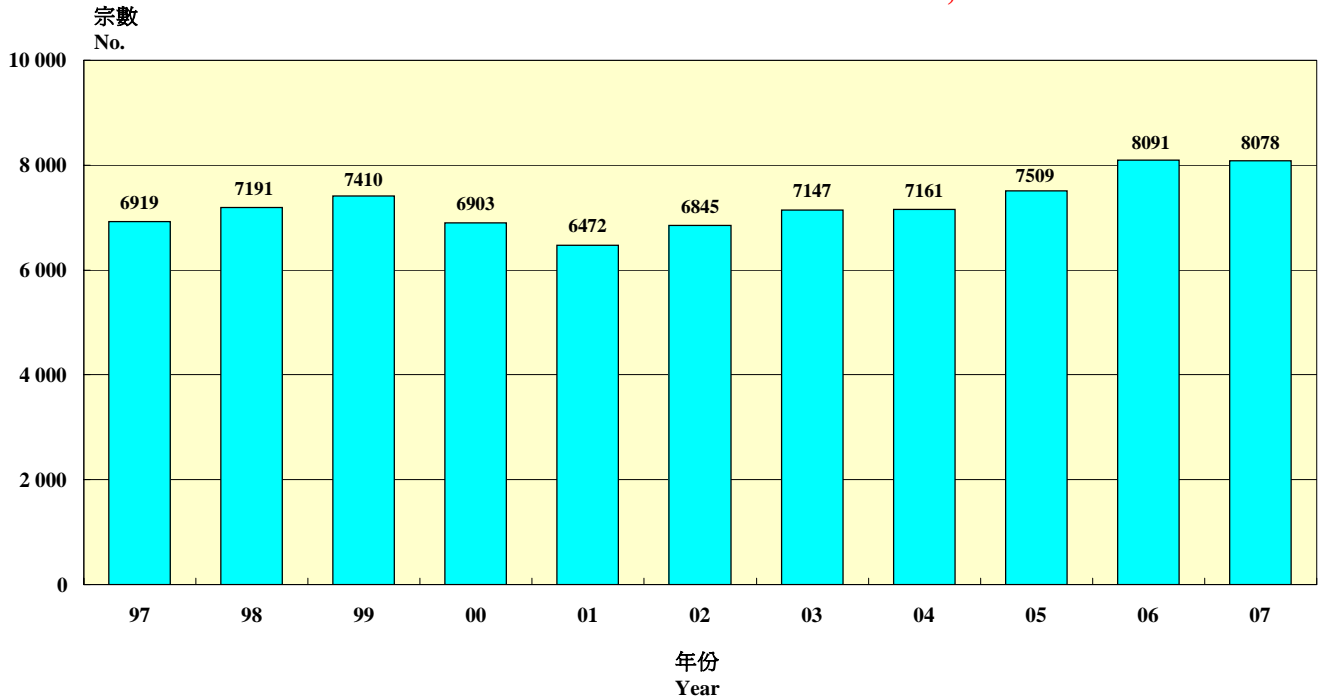
圖五：一九九七年至二零零七年涉及使用槍械(包括電槍)及類似手槍物體的劫案
 CHART 5: ROBBERY INVOLVING FIREARMS/ARMS (INCL. STUN GUNS) AND
 PISTOL - LIKE OBJECTS, 1997 - 2007



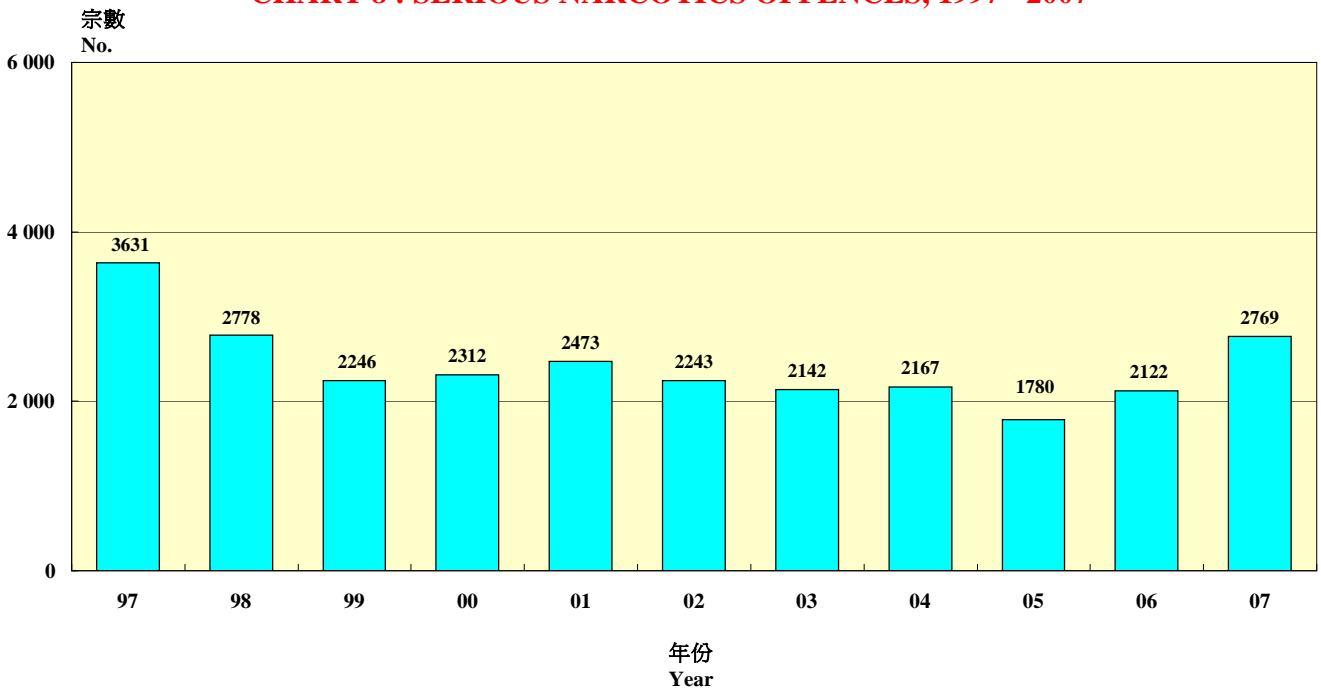
圖六：一九九七年至二零零七年的爆竊案
 CHART 6: BURGLARY, 1997 - 2007



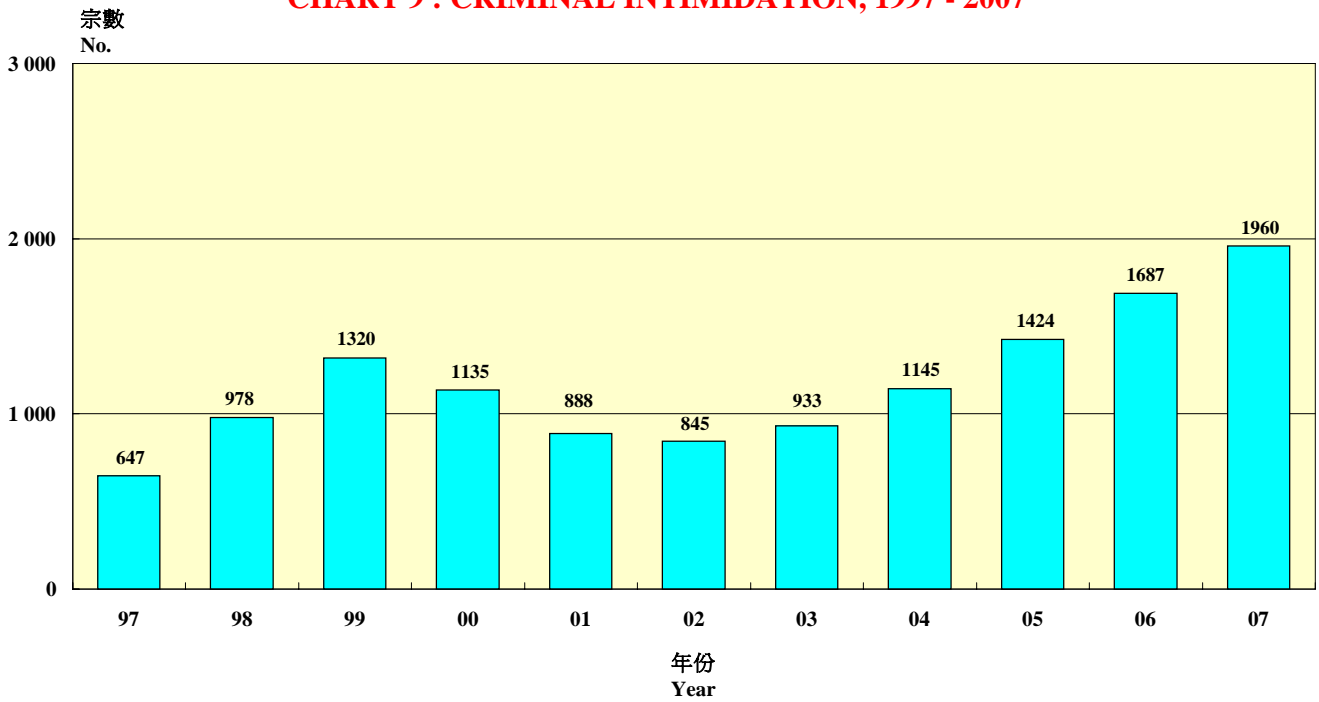
圖七：一九九七年至二零零七年的傷人及嚴重毆打案
 CHART 7 : WOUNDING AND SERIOUS ASSAULT, 1997 - 2007



圖八：一九九七年至二零零七年的嚴重毒品罪行案
 CHART 8 : SERIOUS NARCOTICS OFFENCES, 1997 - 2007



圖九：一九九七年至二零零七年的刑事恐嚇案
 CHART 9 : CRIMINAL INTIMIDATION, 1997 - 2007



圖十：一九九七年至二零零七年報失的車輛
 CHART 10 : MOTOR VEHICLES REPORTED MISSING, 1997 - 2007

