

資料摘要

選定地方的車用燃油價格

1. 背景

1.1 在2008年10月14日舉行的經濟發展事務委員會會議上，委員要求資料研究及圖書館服務部提供有關香港及海外地方車用燃油價格的資料。本資料摘要旨在向事務委員會提供有關香港、荷蘭、新加坡及英國在2007年1月第1周至2008年10月第2周期間車用燃油價格的資料。本文將追溯3種主要石油產品(即無鉛汽油、車用柴油及車用石油氣)的價格變動情況。

2. 香港主要石油產品的進口價格和原油價格及新加坡離岸價的比較

2.1 圖1就下列各項價格在2007年1月第1周至2008年10月第2周期間的變動走勢作出比較：

- (a) 布蘭特原油的每周價格；
- (b) 傳統高級汽油(或稱"無鉛汽油")的每周新加坡離岸價；
- (c) 車用柴油的每周新加坡離岸價；

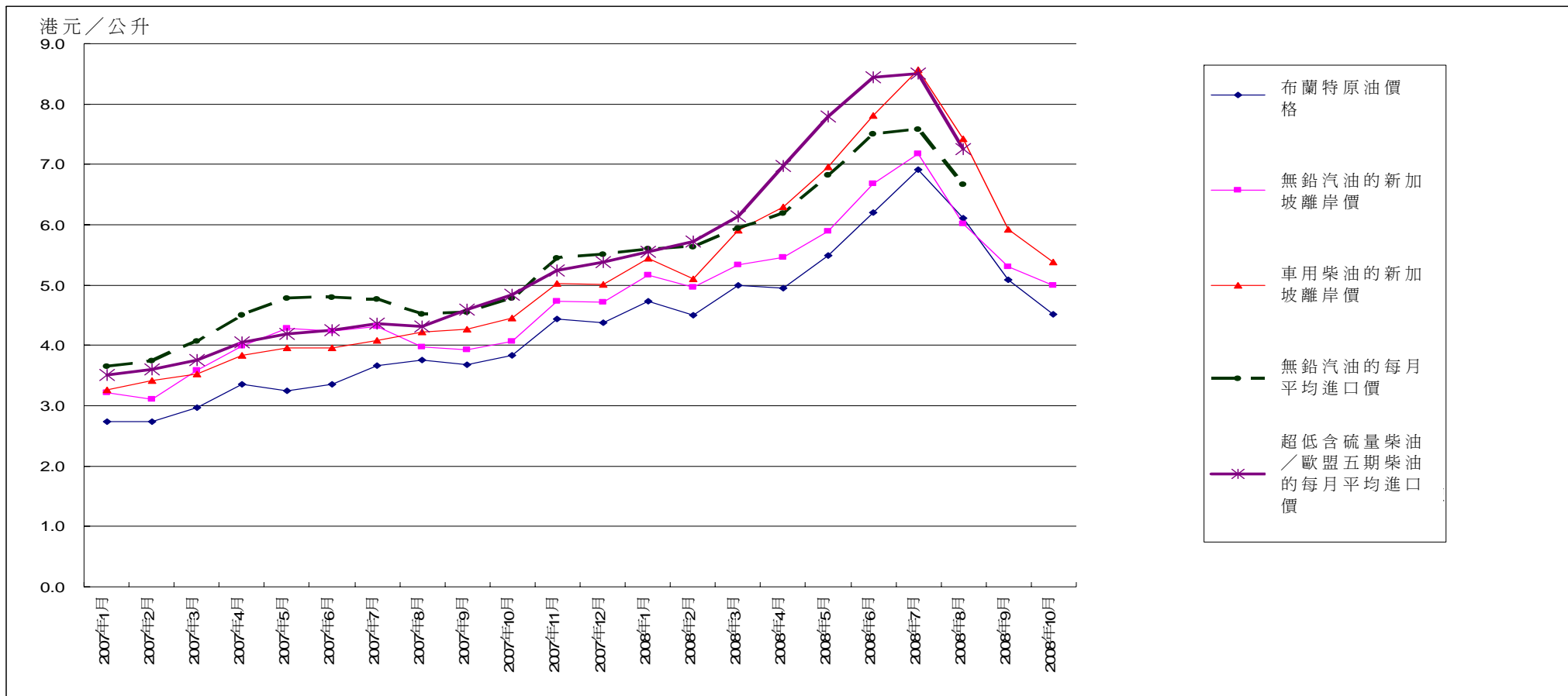
- (d) 香港無鉛汽油的每月平均進口價¹；及
- (e) 香港超低含硫量柴油的每月平均進口價²。

2.2 圖1顯示，以走勢論，香港無鉛汽油及超低含硫量柴油的進口價與布蘭特原油價格及新加坡離岸價的變動情況大致相若，期間只有某些時段例外，例如在2007年5月及2008年2月等期間內的情況或有不同。有關價格數據的詳情，請參閱附錄I。

¹ 根據香港政府統計處，本地的燃油進口價格數字僅以每月一次的形式發放。

² 同上。

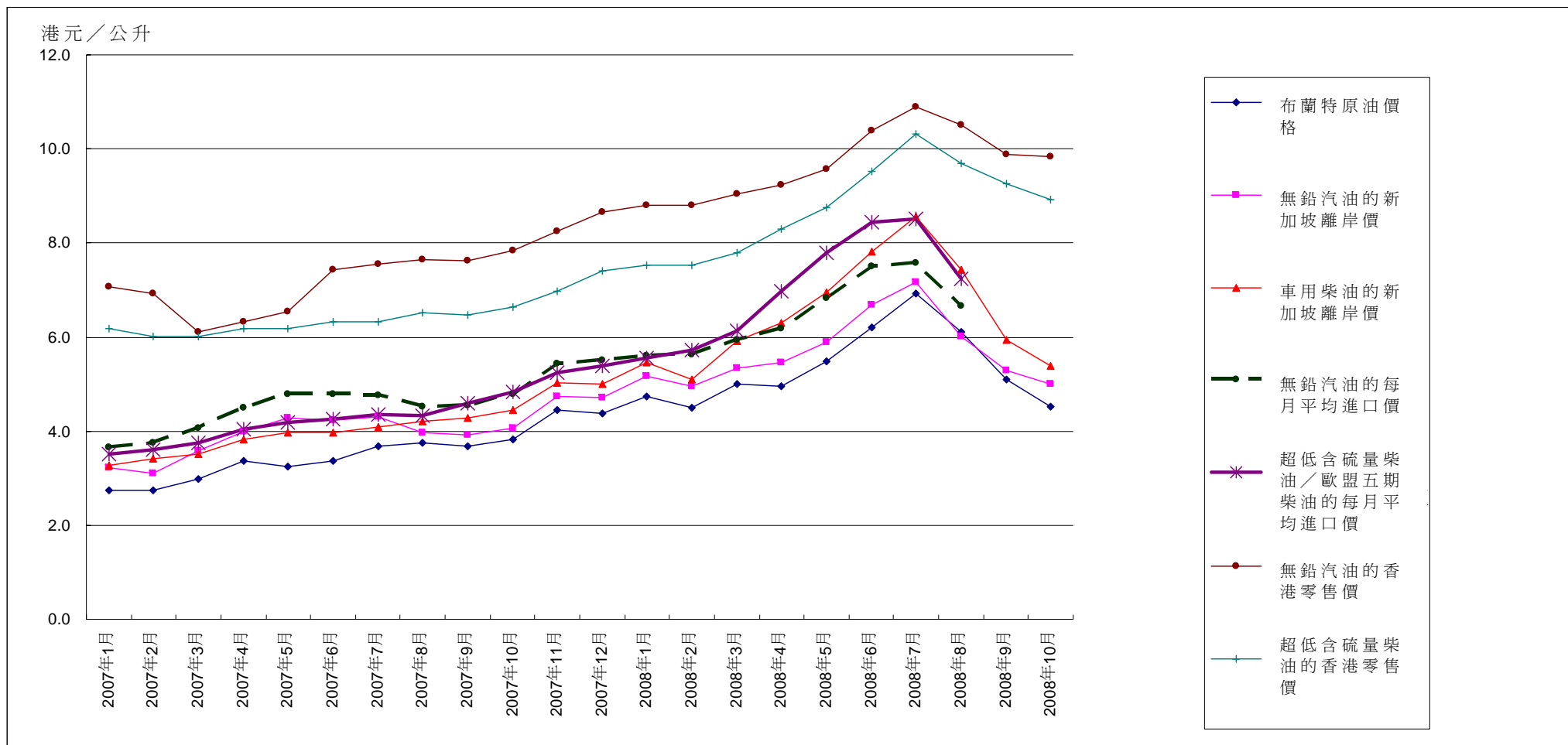
圖1 —— 在2007年1月第1周至2008年10月第2周期間布蘭特原油的每周價格、主要石油產品的每周新加坡離岸價及本地各主要石油產品的每月平均進口價(以每公升港元計算)



3. 本地燃油零售價格和布蘭特原油價格、新加坡離岸價及本地燃油進口價的比較

3.1 圖2將扣除政府稅項及無鉛汽油應繳稅款或車用柴油應繳稅款後的本地每周零售價格與布蘭特原油價格、新加坡離岸價及本地燃油進口價一同顯示。由圖中可見，本地的每周燃油零售價格與本研究中各項價格的走勢大致相若；期間只有某些時段例外，例如2007年2月至2007年6月等期間內的情況或有不同。有關價格數據的詳情，請參閱附錄II。

圖2 —— 在2007年1月第1周至2008年10月第2周期間香港各主要石油產品的每周零售價格和布蘭特原油價格、新加坡離岸價及每月平均燃油進口價的比較(以每公升港元計算)



4. 香港及選定地方的燃油定價因素

4.1 一般而言，石油產品零售價格中的主要成本因素可概括地分為以下各個類別³：

- (a) 原油成本；
- (b) 提煉成本；
- (c) 運輸成本；
- (d) 保險；
- (e) 貨運；
- (f) 市場推廣及分銷成本；
- (g) 零售點成本；及
- (h) 政府稅項。

4.2 表1列出在香港、新加坡、英國及荷蘭就石油產品所徵收的各種政府稅項。

³ 來源: Energy Information Administration of the United States Department of Energy。

表1 —— 在2007年1月第1周至2008年10月第2周期間香港、新加坡、英國及荷蘭就石油產品所徵收的政府稅項

| | 香港 | | 新加坡 | | 英國 | | 荷蘭 | |
|----------------|---------|---|--|--|---|---|-------------------|---|
| | 無鉛汽油 | 車用柴油 | 無鉛汽油 | 車用柴油 | 無鉛汽油 | 車用柴油 | 無鉛汽油 | 車用柴油 |
| 燃油稅 (每公升) | 6.06港元。 | <ul style="list-style-type: none"> 在2007年1月1日至2008年12月31日期間徵收1.11港元； 在2007年12月1日至2008年7月13日期間就歐盟五期柴油徵收0.56港元；及 自2008年7月14日起不徵收歐盟五期柴油稅。 | 0.44新加坡元(2.28港元)。 | 無。 | <ul style="list-style-type: none"> 在2007年1月1日至9月30日期間徵收0.4835英鎊(7.55港元)；及 自2007年10月1日起徵收0.5035英鎊(7.86港元)。 | <ul style="list-style-type: none"> 在2007年1月1日至9月30日期間徵收0.4835英鎊(7.55港元)；及 自2007年10月1日起徵收0.5035英鎊(7.86港元)。 | 0.6649歐元(7.11港元)。 | <ul style="list-style-type: none"> 在2007年1月1日至2008年6月30日期間徵收0.3804歐元(4.07港元)；及 自2008年7月1日起徵收0.4108歐元(4.40港元)。 |
| 增值稅／ 商品及服務稅 | 無。 | 無。 | <ul style="list-style-type: none"> 商品及服務稅：在2007年1月1日至6月30日期間徵收5%；及 商品及服務稅：自2007年7月1日起徵收7%。 | <ul style="list-style-type: none"> 商品及服務稅：在2007年1月1日至6月30日期間徵收5%；及 商品及服務稅：自2007年7月1日起徵收7%。 | 增值稅：17.5%。 | 增值稅：17.5%。 | 增值稅：19%。 | 增值稅：19%。 |

備註：相關貨幣在2007年的年度平均兌換率為1新加坡元兌5.18港元、1歐元兌10.70港元及1英鎊兌15.62港元。

來源：政府統計處(2008), Singapore Budget 2002-2008 Websites, *Weekly fuel prices*, the UK Department for Business, Enterprise and Regulatory Reform, *Oil Bulletins*, European Commission – Directorate General for Energy and Transport。

5. 燃油零售價格的走勢

5.1 在2007年1月第1周至2008年10月第2周期間各地的無鉛汽油及車用柴油在扣除政府稅項後的零售價格⁴走勢分別載於圖3a及圖3b。在該等圖表中，香港、荷蘭、英國及新加坡的相關每周價格數據分別以布蘭特原油價格⁵為參考。附錄III詳細載列相關的價格數據。

5.2 表2載列顯示個別市場每周油價與布蘭特原油價格之間關係的相關系數。

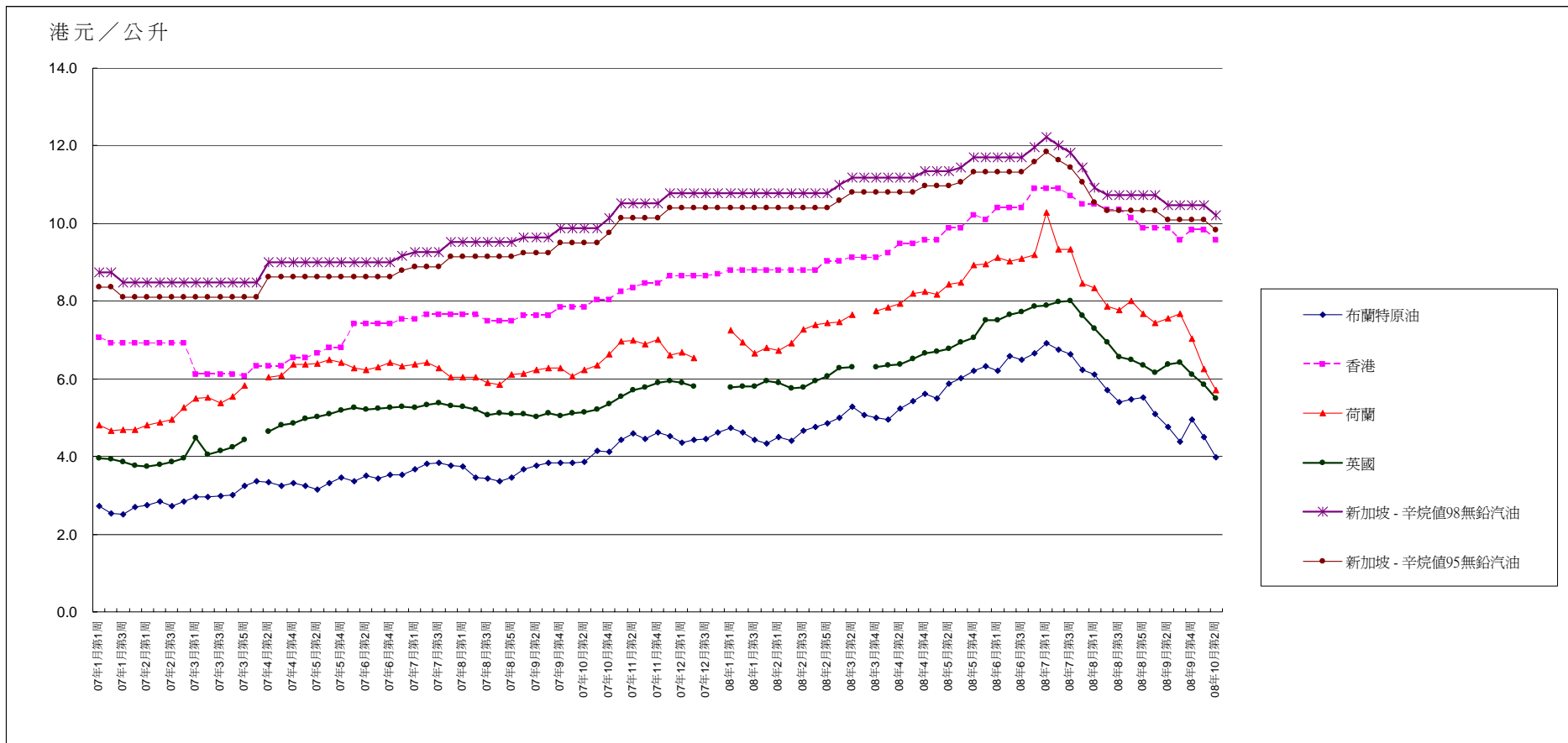
表2 —— 個別市場每周油價與布蘭特原油價格的相關系數

| | | 香港 | 荷蘭 | 英國 | 新加坡 |
|-------|------|-------|-------|-------|----------------------|
| 布蘭特原油 | 無鉛汽油 | 0.941 | 0.967 | 0.975 | 0.949 (辛烷值98無鉛汽油) |
| | | | | | 0.949 (辛烷值95無鉛汽油) |
| | 車用柴油 | 0.941 | 0.988 | 0.977 | 0.929 |

⁴ 有關香港扣除政府稅項後的燃油價格數據由消費者委員會提供。該會定期進行監察工作，以估計香港車用無鉛汽油、車用柴油及車用石油氣的零售價格走勢。無鉛汽油及車用柴油的每周零售價格是以消費者委員會從本地四間主要油公司的油站收集無鉛汽油及車用柴油在每一個星期一的零售價的無加權平均數計算。荷蘭及英國的無鉛汽油及車用柴油在扣除政府稅項後的每周價格數據，是摘錄自Energy Information Administration of the United States Department of Energy發表的*International Petroleum (Oil) Prices and Crude Oil Import Costs*。至於新加坡的無鉛汽油及車用柴油在扣除政府稅項後的每周價格數據，則是根據*The Straits Times* 刊登新加坡個別油公司發表有關調整零售價格的報道追蹤或估計出來的。

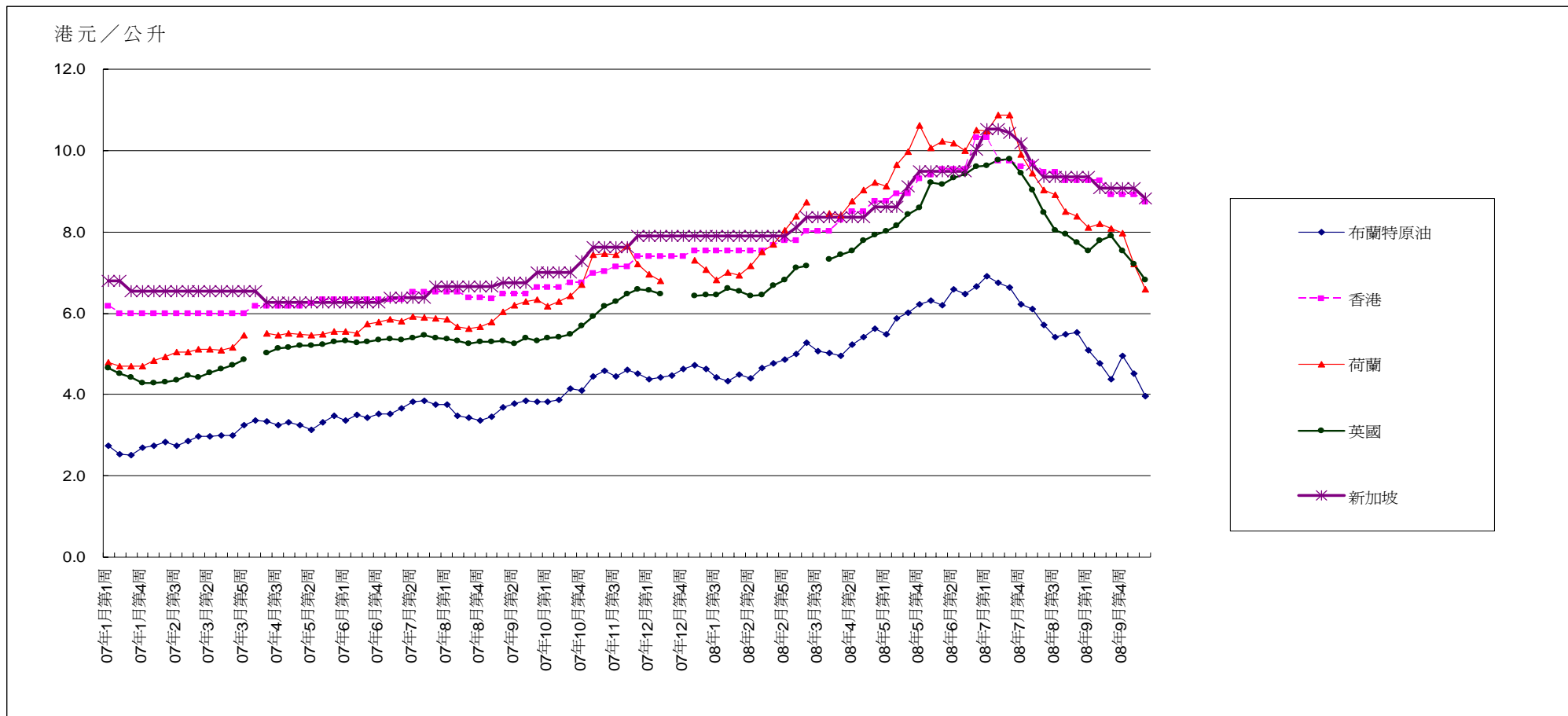
⁵ 由於香港政府統計處每月僅發放本地燃油進口價格數據一次，故此以布蘭特原油的每周價格為參考指標。

圖3a —— 在2007年1月第1周至2008年10月第2周期間香港、荷蘭、英國及新加坡無鉛汽油在扣除政府稅項後的每周零售價格(以每公升港元計算)



備註：未能取得荷蘭及英國於2007年4月第1周、2007年12月第2及第3周及2008年3月第3周的價格資料。

圖 3b —— 在 2007 年 1 月第 1 周至 2008 年 10 月第 2 周期間香港、荷蘭、英國及新加坡車用柴油在扣除政府稅項後的每周零售價格(以每公升港元計算)

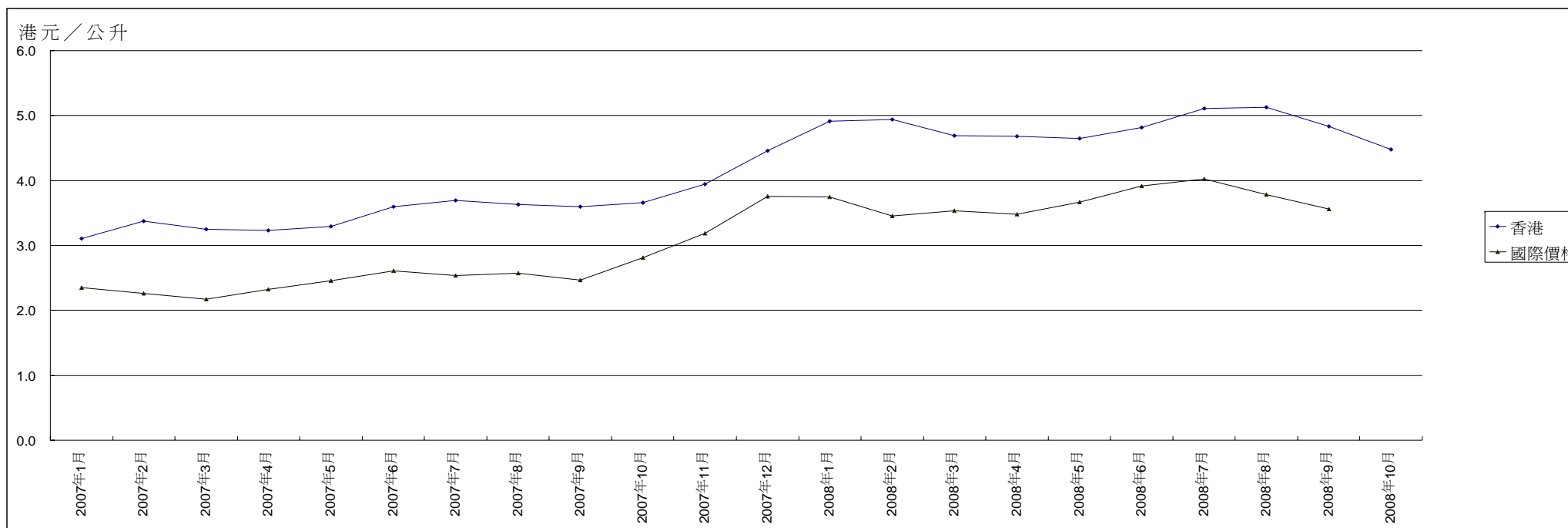


備註：未能取得荷蘭及英國於2007年4月第1周、2007年12月第2及第3周及2008年3月第3周的價格資料。

6. 車用石油氣

6.1 圖4顯示在2007年1月第1周至2008年10月第2周期間本地及國際車用石油氣的價格走勢。就變動走勢及幅度而言，在研究期內本地車用石油氣的價格與國際價格的走勢大致相若，儘管價格的變動在某時段內(如2007年2月及2008年1月至2008年3月)有所不同。香港與國際車用石油氣價格的相關系數為0.961。有關價格數據的詳情，請參閱附錄IV。

圖4 —— 在2007年1月第1周至2008年10月第2周期間香港及國際的車用石油氣價格(以每公升港元計算)



附錄I

在2007年1月第1周至2008年10月第2周期間布蘭特原油的每周價格、
主要石油產品的每周新加坡離岸價及香港各主要石油產品的每月平均進口價的走勢^{(1),(2)}

| | | | 布蘭特原油價格 ⁽³⁾ | | | 新加坡離岸價 ⁽⁴⁾ | | | | | | 本地每月平均進口價 | | | | | |
|-------|----|-----|------------------------|----------|-------------|-----------------------|----------|-------------|------|----------|-------------|-----------|------------|---------------|--------------------|------------|---------------|
| | | | | | | 無鉛汽油 | | | 車用柴油 | | | 無鉛汽油 | | | 超低含硫量柴油/ 歐盟五期柴油 | | |
| | | | 每周價格 | 過去1周價格變動 | 過去1周價格變動百分率 | 每周價格 | 過去1周價格變動 | 過去1周價格變動百分率 | 每周價格 | 過去1周價格變動 | 過去1周價格變動百分率 | 每周價格 | 過去1個月的價格變動 | 過去1個月的價格變動百分率 | 每月價格 | 過去1個月的價格變動 | 過去1個月的價格變動百分率 |
| 2007年 | 1月 | 第1周 | 2.73 | 不適用 | 不適用 | 3.22 | 不適用 | 不適用 | 3.26 | 不適用 | 不適用 | 3.65 | 不適用 | 不適用 | 3.51 | 不適用 | 不適用 |
| | | 第2周 | 2.54 | -0.19 | -6.90% | 3.04 | -0.18 | -5.66% | 3.24 | -0.02 | -0.52% | 不適用 | 不適用 | 不適用 | 不適用 | 不適用 | 不適用 |
| | | 第3周 | 2.52 | -0.02 | -0.75% | 2.88 | -0.15 | -5.07% | 3.16 | -0.08 | -2.40% | 不適用 | 不適用 | 不適用 | 不適用 | 不適用 | 不適用 |
| | | 第4周 | 2.69 | 0.17 | 6.75% | 3.02 | 0.14 | 4.87% | 3.25 | 0.09 | 2.74% | 不適用 | 不適用 | 不適用 | 不適用 | 不適用 | 不適用 |
| | 2月 | 第1周 | 2.74 | 0.05 | 1.91% | 3.11 | 0.08 | 2.79% | 3.41 | 0.16 | 4.83% | 3.74 | 0.09 | 2.47% | 3.61 | 0.10 | 2.85% |
| | | 第2周 | 2.84 | 0.10 | 3.54% | 3.26 | 0.16 | 5.00% | 3.53 | 0.13 | 3.71% | 不適用 | 不適用 | 不適用 | 不適用 | 不適用 | 不適用 |
| | | 第3周 | 2.73 | -0.12 | -4.08% | 3.21 | -0.05 | -1.66% | 3.41 | -0.13 | -3.56% | 不適用 | 不適用 | 不適用 | 不適用 | 不適用 | 不適用 |
| | | 第4周 | 2.85 | 0.13 | 4.72% | 3.45 | 0.24 | 7.33% | 3.38 | -0.02 | -0.68% | 不適用 | 不適用 | 不適用 | 不適用 | 不適用 | 不適用 |
| | 3月 | 第1周 | 2.97 | 0.12 | 4.23% | 3.59 | 0.15 | 4.28% | 3.52 | 0.14 | 4.10% | 4.07 | 0.33 | 8.82% | 3.75 | 0.14 | 3.88% |
| | | 第2周 | 2.96 | -0.01 | -0.45% | 3.75 | 0.15 | 4.27% | 3.52 | 0.00 | -0.05% | 不適用 | 不適用 | 不適用 | 不適用 | 不適用 | 不適用 |
| | | 第3周 | 2.99 | 0.03 | 0.86% | 3.75 | 0.00 | 0.03% | 3.55 | 0.03 | 0.81% | 不適用 | 不適用 | 不適用 | 不適用 | 不適用 | 不適用 |
| | | 第4周 | 3.00 | 0.01 | 0.36% | 3.70 | -0.05 | -1.36% | 3.60 | 0.05 | 1.35% | 不適用 | 不適用 | 不適用 | 不適用 | 不適用 | 不適用 |
| | | 第5周 | 3.24 | 0.25 | 8.20% | 3.90 | 0.21 | 5.60% | 3.78 | 0.18 | 5.10% | 不適用 | 不適用 | 不適用 | 不適用 | 不適用 | 不適用 |

附錄I(續)

在2007年1月第1周至2008年10月第2周期間布蘭特原油的每周價格、
主要石油產品的每周新加坡離岸價及香港各主要石油產品的每月平均進口價的走勢^{(1),(2)}

| | | | 布蘭特原油價格 ⁽³⁾ | | | 新加坡離岸價 ⁽⁴⁾ | | | | | | 本地每月平均進口價 | | | | | |
|-------|----|-----|------------------------|----------|-------------|-----------------------|----------|-------------|------|----------|-------------|-----------|-----------|--------------|--------------------|-----------|--------------|
| | | | | | | 無鉛汽油 | | | 車用柴油 | | | 無鉛汽油 | | | 超低含硫量柴油/ 歐盟五期柴油 | | |
| | | | 每周價格 | 過去1周價格變動 | 過去1周價格變動百分率 | 每周價格 | 過去1周價格變動 | 過去1周價格變動百分率 | 每周價格 | 過去1周價格變動 | 過去1周價格變動百分率 | 每周價格 | 過去1個月價格變動 | 過去1個月價格變動百分率 | 每月價格 | 過去1個月價格變動 | 過去1個月價格變動百分率 |
| 2007年 | 4月 | 第1周 | 3.36 | 0.12 | 3.71% | 3.99 | 0.08 | 2.11% | 3.83 | 0.05 | 1.41% | 4.50 | 0.43 | 10.57% | 4.05 | 0.30 | 8.00% |
| | | 第2周 | 3.35 | -0.02 | -0.51% | 4.06 | 0.08 | 1.95% | 3.93 | 0.09 | 2.43% | 不適用 | 不適用 | 不適用 | 不適用 | 不適用 | 不適用 |
| | | 第3周 | 3.25 | -0.10 | -2.92% | 4.08 | 0.02 | 0.50% | 3.92 | -0.01 | -0.14% | 不適用 | 不適用 | 不適用 | 不適用 | 不適用 | 不適用 |
| | | 第4周 | 3.31 | 0.06 | 1.78% | 4.21 | 0.12 | 2.98% | 3.97 | 0.05 | 1.27% | 不適用 | 不適用 | 不適用 | 不適用 | 不適用 | 不適用 |
| | 5月 | 第1周 | 3.24 | -0.07 | -2.00% | 4.28 | 0.07 | 1.77% | 3.96 | -0.01 | -0.26% | 4.78 | 0.28 | 6.22% | 4.19 | 0.14 | 3.46% |
| | | 第2周 | 3.14 | -0.10 | -3.23% | 4.28 | 0.00 | -0.05% | 3.93 | -0.03 | -0.77% | 不適用 | 不適用 | 不適用 | 不適用 | 不適用 | 不適用 |
| | | 第3周 | 3.31 | 0.18 | 5.70% | 4.43 | 0.15 | 3.62% | 4.04 | 0.11 | 2.72% | 不適用 | 不適用 | 不適用 | 不適用 | 不適用 | 不適用 |
| | | 第4周 | 3.47 | 0.15 | 4.59% | 4.44 | 0.00 | 0.07% | 4.08 | 0.05 | 1.12% | 不適用 | 不適用 | 不適用 | 不適用 | 不適用 | 不適用 |
| | 6月 | 第1周 | 3.36 | -0.11 | -3.11% | 4.23 | -0.20 | -4.53% | 3.96 | -0.12 | -2.96% | 4.79 | 0.01 | 0.21% | 4.26 | 0.07 | 1.67% |
| | | 第2周 | 3.50 | 0.14 | 4.06% | 4.20 | -0.04 | -0.93% | 4.00 | 0.04 | 1.03% | 不適用 | 不適用 | 不適用 | 不適用 | 不適用 | 不適用 |
| | | 第3周 | 3.43 | -0.07 | -1.88% | 4.11 | -0.08 | -1.99% | 4.00 | 0.00 | -0.12% | 不適用 | 不適用 | 不適用 | 不適用 | 不適用 | 不適用 |
| | | 第4周 | 3.52 | 0.09 | 2.70% | 4.12 | 0.01 | 0.33% | 4.07 | 0.07 | 1.80% | 不適用 | 不適用 | 不適用 | 不適用 | 不適用 | 不適用 |
| | | 第5周 | 3.52 | 0.00 | -0.03% | 4.19 | 0.07 | 1.69% | 4.01 | -0.06 | -1.48% | 不適用 | 不適用 | 不適用 | 不適用 | 不適用 | 不適用 |

附錄I(續)

在2007年1月第1周至2008年10月第2周期間布蘭特原油的每周價格、
主要石油產品的每周新加坡離岸價及香港各主要石油產品的每月平均進口價的走勢^{(1),(2)}

| | | | 布蘭特原油價格 ⁽³⁾ | | | 新加坡離岸價 ⁽⁴⁾ | | | | | | 本地每月平均進口價 | | | | | |
|-------|----|------|------------------------|----------|-------------|-----------------------|----------|-------------|------|----------|-------------|-----------|-----------|--------------|--------------------|-----------|--------------|
| | | | | | | 無鉛汽油 | | | 車用柴油 | | | 無鉛汽油 | | | 超低含硫量柴油/ 歐盟五期柴油 | | |
| | | | 每周價格 | 過去1周價格變動 | 過去1周價格變動百分率 | 每周價格 | 過去1周價格變動 | 過去1周價格變動百分率 | 每周價格 | 過去1周價格變動 | 過去1周價格變動百分率 | 每周價格 | 過去1個月價格變動 | 過去1個月價格變動百分率 | 每月價格 | 過去1個月價格變動 | 過去1個月價格變動百分率 |
| 2007年 | 7月 | 第1周 | 3.67 | 0.15 | 4.22% | 4.31 | 0.12 | 2.82% | 4.09 | 0.08 | 2.10% | 4.76 | -0.03 | -0.63% | 4.36 | 0.10 | 2.35% |
| | | 第2周 | 3.82 | 0.15 | 3.97% | 4.30 | -0.02 | -0.38% | 4.26 | 0.16 | 3.94% | 不適用 | 不適用 | 不適用 | 不適用 | 不適用 | 不適用 |
| | | 第3周 | 3.84 | 0.02 | 0.62% | 4.17 | -0.13 | -2.99% | 4.30 | 0.04 | 0.95% | 不適用 | 不適用 | 不適用 | 不適用 | 不適用 | 不適用 |
| | | 第4周 | 3.76 | -0.08 | -2.02% | 4.05 | -0.12 | -2.93% | 4.19 | -0.10 | -2.37% | 不適用 | 不適用 | 不適用 | 不適用 | 不適用 | 不適用 |
| | 8月 | 第1周 | 3.75 | -0.02 | -0.42% | 3.97 | -0.07 | -1.83% | 4.22 | 0.02 | 0.57% | 4.52 | -0.24 | -5.04% | 4.32 | -0.04 | -0.92% |
| | | 第2周 | 3.47 | -0.28 | -7.39% | 3.78 | -0.19 | -4.87% | 4.02 | -0.20 | -4.65% | 不適用 | 不適用 | 不適用 | 不適用 | 不適用 | 不適用 |
| | | 第3周 | 3.44 | -0.03 | -0.86% | 3.76 | -0.02 | -0.43% | 4.03 | 0.00 | 0.11% | 不適用 | 不適用 | 不適用 | 不適用 | 不適用 | 不適用 |
| | | 第4周 | 3.36 | -0.08 | -2.35% | 3.67 | -0.10 | -2.54% | 4.05 | 0.03 | 0.63% | 不適用 | 不適用 | 不適用 | 不適用 | 不適用 | 不適用 |
| | | 第5周 | 3.46 | 0.10 | 3.08% | 3.85 | 0.19 | 5.10% | 4.09 | 0.04 | 0.91% | 不適用 | 不適用 | 不適用 | 不適用 | 不適用 | 不適用 |
| | 9月 | 第1周 | 3.68 | 0.22 | 6.39% | 3.93 | 0.08 | 2.01% | 4.27 | 0.18 | 4.47% | 4.54 | 0.02 | 0.44% | 4.60 | 0.28 | 6.48% |
| | | 第2周 | 3.77 | 0.09 | 2.44% | 3.96 | 0.03 | 0.73% | 4.49 | 0.22 | 5.20% | 不適用 | 不適用 | 不適用 | 不適用 | 不適用 | 不適用 |
| | | 第3周 | 3.84 | 0.06 | 1.66% | 4.15 | 0.19 | 4.76% | 4.52 | 0.03 | 0.69% | 不適用 | 不適用 | 不適用 | 不適用 | 不適用 | 不適用 |
| 第4周 | | 3.83 | 0.00 | -0.03% | 4.16 | 0.01 | 0.21% | 4.53 | 0.01 | 0.11% | 不適用 | 不適用 | 不適用 | 不適用 | 不適用 | 不適用 | |

附錄I(續)

在2007年1月第1周至2008年10月第2周期間布蘭特原油的每周價格、
主要石油產品的每周新加坡離岸價及香港各主要石油產品的每月平均進口價的走勢^{(1),(2)}

| | | | 布蘭特原油價格 ⁽³⁾ | | | 新加坡離岸價 ⁽⁴⁾ | | | | | | 本地每月平均進口價 | | | | | |
|-------|-----|-----|------------------------|-----------|------------|-----------------------|-----------|------------|------|-----------|------------|-----------|------------|-------------|--------------------|------------|-------------|
| | | | | | | 無鉛汽油 | | | 車用柴油 | | | 無鉛汽油 | | | 超低含硫量柴油/ 歐盟五期柴油 | | |
| | | | 每周價格 | 過去1周的價格變動 | 過去1周的變動百分率 | 每周價格 | 過去1周的價格變動 | 過去1周的變動百分率 | 每周價格 | 過去1周的價格變動 | 過去1周的變動百分率 | 每周價格 | 過去1個月的價格變動 | 過去1個月的變動百分率 | 每月價格 | 過去1個月的價格變動 | 過去1個月的變動百分率 |
| 2007年 | 10月 | 第1周 | 3.83 | -0.01 | -0.22% | 4.06 | -0.10 | -2.35% | 4.46 | -0.07 | -1.56% | 4.78 | 0.24 | 5.29% | 4.84 | 0.24 | 5.22% |
| | | 第2周 | 3.87 | 0.04 | 1.12% | 4.22 | 0.16 | 3.98% | 4.53 | 0.07 | 1.63% | 不適用 | 不適用 | 不適用 | 不適用 | 不適用 | 不適用 |
| | | 第3周 | 4.14 | 0.27 | 6.90% | 4.43 | 0.21 | 4.87% | 4.72 | 0.19 | 4.13% | 不適用 | 不適用 | 不適用 | 不適用 | 不適用 | 不適用 |
| | | 第4周 | 4.11 | -0.03 | -0.68% | 4.51 | 0.08 | 1.79% | 4.78 | 0.06 | 1.38% | 不適用 | 不適用 | 不適用 | 不適用 | 不適用 | 不適用 |
| | 11月 | 第1周 | 4.44 | 0.33 | 8.00% | 4.73 | 0.22 | 4.91% | 5.03 | 0.25 | 5.19% | 5.44 | 0.66 | 13.81% | 5.25 | 0.41 | 8.47% |
| | | 第2周 | 4.59 | 0.15 | 3.45% | 4.91 | 0.18 | 3.89% | 5.22 | 0.19 | 3.81% | 不適用 | 不適用 | 不適用 | 不適用 | 不適用 | 不適用 |
| | | 第3周 | 4.45 | -0.14 | -2.99% | 4.86 | -0.05 | -1.02% | 5.13 | -0.09 | -1.72% | 不適用 | 不適用 | 不適用 | 不適用 | 不適用 | 不適用 |
| | | 第4周 | 4.61 | 0.16 | 3.60% | 5.00 | 0.14 | 2.87% | 5.34 | 0.21 | 4.07% | 不適用 | 不適用 | 不適用 | 不適用 | 不適用 | 不適用 |
| | | 第5周 | 4.52 | -0.09 | -1.97% | 4.96 | -0.04 | -0.84% | 5.31 | -0.04 | -0.67% | 不適用 | 不適用 | 不適用 | 不適用 | 不適用 | 不適用 |

附錄I(續)

在2007年1月第1周至2008年10月第2周期間布蘭特原油的每周價格、
主要石油產品的每周新加坡離岸價及香港各主要石油產品的每月平均進口價的走勢^{(1),(2)}

| | | | 布蘭特原油價格 ⁽³⁾ | | | 新加坡離岸價 ⁽⁴⁾ | | | | | | 本地每月平均進口價 | | | | | |
|-------|-----|-----|------------------------|----------|-------------|-----------------------|----------|-------------|------|----------|-------------|-----------|------------|---------------|--------------------|------------|---------------|
| | | | | | | 無鉛汽油 | | | 車用柴油 | | | 無鉛汽油 | | | 超低含硫量柴油/ 歐盟五期柴油 | | |
| | | | 每周價格 | 過去1周價格變動 | 過去1周價格變動百分率 | 每周價格 | 過去1周價格變動 | 過去1周價格變動百分率 | 每周價格 | 過去1周價格變動 | 過去1周價格變動百分率 | 每周價格 | 過去1個月的價格變動 | 過去1個月的價格變動百分率 | 每月價格 | 過去1個月的價格變動 | 過去1個月的價格變動百分率 |
| 2007年 | 12月 | 第1周 | 4.37 | -0.15 | -3.33% | 4.72 | -0.24 | -4.78% | 5.01 | -0.30 | -5.57% | 5.50 | 0.06 | 1.10% | 5.38 | 0.13 | 2.48% |
| | | 第2周 | 4.43 | 0.06 | 1.29% | 4.81 | 0.09 | 1.95% | 5.13 | 0.11 | 2.28% | 不適用 | 不適用 | 不適用 | 不適用 | 不適用 | 不適用 |
| | | 第3周 | 4.46 | 0.03 | 0.64% | 4.92 | 0.11 | 2.24% | 5.28 | 0.15 | 2.91% | 不適用 | 不適用 | 不適用 | 不適用 | 不適用 | 不適用 |
| | | 第4周 | 4.63 | 0.18 | 3.93% | 4.93 | 0.01 | 0.26% | 5.39 | 0.11 | 2.13% | 不適用 | 不適用 | 不適用 | 不適用 | 不適用 | 不適用 |
| 2008年 | 1月 | 第1周 | 4.73 | 0.10 | 2.24% | 5.16 | 0.23 | 4.67% | 5.45 | 0.06 | 1.16% | 5.60 | 0.10 | 1.82% | 5.55 | 0.17 | 3.16% |
| | | 第2周 | 4.63 | -0.10 | -2.18% | 5.01 | -0.16 | -3.00% | 5.34 | -0.12 | -2.12% | 不適用 | 不適用 | 不適用 | 不適用 | 不適用 | 不適用 |
| | | 第3周 | 4.42 | -0.21 | -4.63% | 4.80 | -0.21 | -4.25% | 5.14 | -0.19 | -3.59% | 不適用 | 不適用 | 不適用 | 不適用 | 不適用 | 不適用 |
| | | 第4周 | 4.34 | -0.08 | -1.74% | 4.76 | -0.03 | -0.71% | 4.97 | -0.17 | -3.37% | 不適用 | 不適用 | 不適用 | 不適用 | 不適用 | 不適用 |
| | 2月 | 第1周 | 4.50 | 0.16 | 3.74% | 4.96 | 0.20 | 4.10% | 5.11 | 0.14 | 2.88% | 5.63 | 0.03 | 0.54% | 5.72 | 0.17 | 3.06% |
| | | 第2周 | 4.41 | -0.09 | -2.06% | 4.86 | -0.10 | -1.99% | 5.08 | -0.04 | -0.75% | 不適用 | 不適用 | 不適用 | 不適用 | 不適用 | 不適用 |
| | | 第3周 | 4.66 | 0.25 | 5.67% | 5.01 | 0.15 | 3.08% | 5.34 | 0.26 | 5.13% | 不適用 | 不適用 | 不適用 | 不適用 | 不適用 | 不適用 |
| | | 第4周 | 4.77 | 0.11 | 2.26% | 5.30 | 0.29 | 5.86% | 5.63 | 0.30 | 5.56% | 不適用 | 不適用 | 不適用 | 不適用 | 不適用 | 不適用 |
| | | 第5周 | 4.86 | 0.10 | 2.03% | 5.41 | 0.11 | 2.08% | 5.71 | 0.08 | 1.46% | 不適用 | 不適用 | 不適用 | 不適用 | 不適用 | 不適用 |

附錄I(續)

在2007年1月第1周至2008年10月第2周期間布蘭特原油的每周價格、
主要石油產品的每周新加坡離岸價及香港各主要石油產品的每月平均進口價的走勢^{(1),(2)}

| | | | 布蘭特原油價格 ⁽³⁾ | | | 新加坡離岸價 ⁽⁴⁾ | | | | | | 本地每月平均進口價 | | | | | |
|-------|----|-----|------------------------|-----------|------------|-----------------------|-----------|------------|------|-----------|------------|-----------|------------|-------------|--------------------|------------|-------------|
| | | | | | | 無鉛汽油 | | | 車用柴油 | | | 無鉛汽油 | | | 超低含硫量柴油/ 歐盟五期柴油 | | |
| | | | 每周價格 | 過去1周的價格變動 | 過去1周的變動百分率 | 每周價格 | 過去1周的價格變動 | 過去1周的變動百分率 | 每周價格 | 過去1周的價格變動 | 過去1周的變動百分率 | 每周價格 | 過去1個月的價格變動 | 過去1個月的變動百分率 | 每月價格 | 過去1個月的價格變動 | 過去1個月的變動百分率 |
| 2008年 | 3月 | 第1周 | 5.00 | 0.14 | 2.83% | 5.33 | -0.08 | -1.45% | 5.91 | 0.20 | 3.44% | 5.94 | 0.31 | 5.51% | 6.14 | 0.42 | 7.34% |
| | | 第2周 | 5.28 | 0.28 | 5.68% | 5.50 | 0.16 | 3.08% | 6.31 | 0.39 | 6.68% | 不適用 | 不適用 | 不適用 | 不適用 | 不適用 | 不適用 |
| | | 第3周 | 5.06 | -0.23 | -4.31% | 5.28 | -0.21 | -3.87% | 6.34 | 0.04 | 0.61% | 不適用 | 不適用 | 不適用 | 不適用 | 不適用 | 不適用 |
| | | 第4周 | 5.01 | -0.05 | -0.97% | 5.38 | 0.10 | 1.84% | 6.28 | -0.07 | -1.09% | 不適用 | 不適用 | 不適用 | 不適用 | 不適用 | 不適用 |
| | 4月 | 第1周 | 4.95 | -0.06 | -1.15% | 5.46 | 0.08 | 1.45% | 6.29 | 0.01 | 0.18% | 6.18 | 0.24 | 4.04% | 6.98 | 0.84 | 13.68% |
| | | 第2周 | 5.23 | 0.28 | 5.67% | 5.78 | 0.32 | 5.88% | 6.69 | 0.40 | 6.37% | 不適用 | 不適用 | 不適用 | 不適用 | 不適用 | 不適用 |
| | | 第3周 | 5.42 | 0.19 | 3.58% | 5.83 | 0.05 | 0.87% | 6.90 | 0.22 | 3.26% | 不適用 | 不適用 | 不適用 | 不適用 | 不適用 | 不適用 |
| | | 第4周 | 5.61 | 0.19 | 3.55% | 5.97 | 0.14 | 2.34% | 7.07 | 0.17 | 2.41% | 不適用 | 不適用 | 不適用 | 不適用 | 不適用 | 不適用 |
| | 5月 | 第1周 | 5.49 | -0.12 | -2.06% | 5.89 | -0.08 | -1.35% | 6.96 | -0.11 | -1.59% | 6.82 | 0.64 | 10.36% | 7.80 | 0.82 | 11.75% |
| | | 第2周 | 5.88 | 0.39 | 7.02% | 6.15 | 0.26 | 4.40% | 7.18 | 0.22 | 3.14% | 不適用 | 不適用 | 不適用 | 不適用 | 不適用 | 不適用 |
| | | 第3周 | 6.01 | 0.13 | 2.29% | 6.39 | 0.25 | 4.00% | 7.80 | 0.62 | 8.69% | 不適用 | 不適用 | 不適用 | 不適用 | 不適用 | 不適用 |
| | | 第4周 | 6.21 | 0.19 | 3.17% | 6.69 | 0.29 | 4.58% | 8.22 | 0.42 | 5.40% | 不適用 | 不適用 | 不適用 | 不適用 | 不適用 | 不適用 |
| | | 第5周 | 6.32 | 0.11 | 1.81% | 6.70 | 0.02 | 0.27% | 8.10 | -0.13 | -1.53% | 不適用 | 不適用 | 不適用 | 不適用 | 不適用 | 不適用 |

附錄I(續)

在2007年1月第1周至2008年10月第2周期間布蘭特原油的每周價格、
主要石油產品的每周新加坡離岸價及香港各主要石油產品的每月平均進口價的走勢^{(1),(2)}

| | | | 布蘭特原油價格 ⁽³⁾ | | | 新加坡離岸價 ⁽⁴⁾ | | | | | | 本地每月平均進口價 | | | | | |
|-------|----|-----|------------------------|-----------|------------|-----------------------|-----------|------------|------|-----------|------------|-----------|------------|-------------|--------------------|------------|-------------|
| | | | | | | 無鉛汽油 | | | 車用柴油 | | | 無鉛汽油 | | | 超低含硫量柴油/ 歐盟五期柴油 | | |
| | | | 每周價格 | 過去1周的價格變動 | 過去1周的變動百分率 | 每周價格 | 過去1周的價格變動 | 過去1周的變動百分率 | 每周價格 | 過去1周的價格變動 | 過去1周的變動百分率 | 每周價格 | 過去1個月的價格變動 | 過去1個月的變動百分率 | 每月價格 | 過去1個月的價格變動 | 過去1個月的變動百分率 |
| 2008年 | 6月 | 第1周 | 6.20 | -0.12 | -1.89% | 6.68 | -0.03 | -0.38% | 7.81 | -0.29 | -3.53% | 7.50 | 0.68 | 9.97% | 8.44 | 0.64 | 8.21% |
| | | 第2周 | 6.58 | 0.38 | 6.17% | 7.00 | 0.32 | 4.86% | 8.31 | 0.50 | 6.42% | 不適用 | 不適用 | 不適用 | 不適用 | 不適用 | 不適用 |
| | | 第3周 | 6.48 | -0.10 | -1.52% | 6.88 | -0.13 | -1.81% | 8.13 | -0.18 | -2.14% | 不適用 | 不適用 | 不適用 | 不適用 | 不適用 | 不適用 |
| | | 第4周 | 6.65 | 0.17 | 2.62% | 6.95 | 0.07 | 1.05% | 8.26 | 0.13 | 1.58% | 不適用 | 不適用 | 不適用 | 不適用 | 不適用 | 不適用 |
| | 7月 | 第1周 | 6.92 | 0.27 | 4.08% | 7.17 | 0.22 | 3.16% | 8.56 | 0.30 | 3.57% | 7.57 | 0.07 | 0.93% | 8.51 | 0.07 | 0.83% |
| | | 第2周 | 6.74 | -0.18 | -2.58% | 7.00 | -0.17 | -2.41% | 8.53 | -0.02 | -0.28% | 不適用 | 不適用 | 不適用 | 不適用 | 不適用 | 不適用 |
| | | 第3周 | 6.63 | -0.12 | -1.73% | 6.76 | -0.23 | -3.33% | 8.33 | -0.20 | -2.40% | 不適用 | 不適用 | 不適用 | 不適用 | 不適用 | 不適用 |
| | | 第4周 | 6.22 | -0.41 | -6.18% | 6.20 | -0.56 | -8.34% | 7.73 | -0.60 | -7.20% | 不適用 | 不適用 | 不適用 | 不適用 | 不適用 | 不適用 |
| | 8月 | 第1周 | 6.11 | -0.11 | -1.79% | 6.02 | -0.17 | -2.81% | 7.42 | -0.31 | -3.96% | 6.67 | -0.90 | -11.89% | 7.25 | -1.26 | -14.81% |
| | | 第2周 | 5.72 | -0.39 | -6.32% | 5.83 | -0.20 | -3.27% | 6.76 | -0.66 | -8.94% | 不適用 | 不適用 | 不適用 | 不適用 | 不適用 | 不適用 |
| | | 第3周 | 5.41 | -0.31 | -5.49% | 5.59 | -0.23 | -4.02% | 6.35 | -0.41 | -6.10% | 不適用 | 不適用 | 不適用 | 不適用 | 不適用 | 不適用 |
| | | 第4周 | 5.48 | 0.07 | 1.36% | 5.58 | -0.01 | -0.17% | 6.40 | 0.05 | 0.84% | 不適用 | 不適用 | 不適用 | 不適用 | 不適用 | 不適用 |
| | | 第5周 | 5.52 | 0.04 | 0.66% | 5.65 | 0.07 | 1.23% | 6.36 | -0.04 | -0.61% | 不適用 | 不適用 | 不適用 | 不適用 | 不適用 | 不適用 |

附錄I(續)

在2007年1月第1周至2008年10月第2周期間布蘭特原油的每周價格、
主要石油產品的每周新加坡離岸價及香港各主要石油產品的每月平均進口價的走勢^{(1),(2)}

| | | | 布蘭特原油價格 ⁽³⁾ | | | 新加坡離岸價 ⁽⁴⁾ | | | | | | 本地每月平均進口價 | | | | | |
|-------|-----|-----|------------------------|-----------|------------|-----------------------|-----------|------------|------|-----------|------------|-----------|------------|-------------|--------------------|------------|-------------|
| | | | | | | 無鉛汽油 | | | 車用柴油 | | | 無鉛汽油 | | | 超低含硫量柴油/ 歐盟五期柴油 | | |
| | | | 每周價格 | 過去1周的價格變動 | 過去1周的變動百分率 | 每周價格 | 過去1周的價格變動 | 過去1周的變動百分率 | 每周價格 | 過去1周的價格變動 | 過去1周的變動百分率 | 每周價格 | 過去1個月的價格變動 | 過去1個月的變動百分率 | 每月價格 | 過去1個月的價格變動 | 過去1個月的變動百分率 |
| 2008年 | 9月 | 第1周 | 5.09 | -0.43 | -7.75% | 5.30 | -0.35 | -6.16% | 5.93 | -0.43 | -6.71% | 不適用 | 不適用 | 不適用 | 不適用 | 不適用 | 不適用 |
| | | 第2周 | 4.77 | -0.31 | -6.18% | 5.31 | 0.01 | 0.20% | 5.81 | -0.13 | -2.16% | 不適用 | 不適用 | 不適用 | 不適用 | 不適用 | 不適用 |
| | | 第3周 | 4.38 | -0.39 | -8.15% | 4.98 | -0.33 | -6.28% | 5.59 | -0.22 | -3.76% | 不適用 | 不適用 | 不適用 | 不適用 | 不適用 | 不適用 |
| | | 第4周 | 4.95 | 0.57 | 12.94% | 5.40 | 0.42 | 8.48% | 5.99 | 0.40 | 7.21% | 不適用 | 不適用 | 不適用 | 不適用 | 不適用 | 不適用 |
| | 10月 | 第1周 | 4.51 | -0.44 | -8.93% | 4.99 | -0.42 | -7.74% | 5.38 | -0.61 | -10.21% | 不適用 | 不適用 | 不適用 | 不適用 | 不適用 | 不適用 |
| | | 第2周 | 3.97 | -0.54 | -11.89% | 4.50 | -0.49 | -9.79% | 4.44 | -0.94 | -17.40% | 不適用 | 不適用 | 不適用 | 不適用 | 不適用 | 不適用 |

備註：(1) 所有價格均轉換為"以每公升港元計算"，即1桶石油=42美國加侖=158.9873公升。

(2) 美元在2007年的年度平均兌換率為1美元兌7.801港元。

(3) 布蘭特原油是一種源自北海的燃油，用作若干其他原油類別產品定價的參考或"指標"。

(4) 離岸價：油品出產國家的裝貨港實際收取的價格。

來源：(1) 布蘭特原油每周價格(以每桶美元計)及新加坡離岸價(以每加侖美仙計)的資料來自Energy Information Administration of the United States Department of Energy (網址：<http://www.eia.doe.gov/emeu/international/oilprice.html>)。這些數字代表某指定石油產品在某指定周數截至星期五的每日平均價格。

(2) 本港各主要石油產品的每月進口單位價格由香港政府統計處提供。

附錄II

在2007年1月第1周至2008年10月第2周期間香港各主要石油產品的每周零售價格
與布蘭特原油價格、新加坡離岸價及本地每月平均燃油進口價走勢的比較(以每公升港元計算)

| | | | 布蘭特原油價格 | | | 新加坡離岸價 | | | | | | 本地每月平均進口價 | | | | | | 本地零售價 | | | | | |
|-------|----|-----|---------|-----------|------------|--------|-----------|------------|------|-----------|------------|-----------|------------|-------------|--------------------|------------|-------------|-------|-----------|------------|------|-----------|------------|
| | | | | | | 無鉛汽油 | | | 車用柴油 | | | 無鉛汽油 | | | 超低含硫量柴油/ 歐盟五期柴油 | | | 無鉛汽油 | | | 車用柴油 | | |
| | | | 每周價格 | 過去1周的價格變動 | 過去1周的變動百分率 | 每周價格 | 過去1周的價格變動 | 過去1周的變動百分率 | 每周價格 | 過去1周的價格變動 | 過去1周的變動百分率 | 每周價格 | 過去1個月的價格變動 | 過去1個月的變動百分率 | 每月價格 | 過去1個月的價格變動 | 過去1個月的變動百分率 | 每周價格 | 過去1周的價格變動 | 過去1周的變動百分率 | 每周價格 | 過去1周的價格變動 | 過去1周的變動百分率 |
| 2007年 | 1月 | 第1周 | 2.73 | 不適用 | 不適用 | 3.22 | 不適用 | 不適用 | 3.26 | 不適用 | 不適用 | 3.65 | 不適用 | 不適用 | 3.51 | 不適用 | 不適用 | 7.07 | 不適用 | 不適用 | 6.17 | 不適用 | 不適用 |
| | | 第2周 | 2.54 | -0.19 | -6.90% | 3.04 | -0.18 | -5.66% | 3.24 | -0.02 | -0.52% | 不適用 | 不適用 | 不適用 | 不適用 | 不適用 | 不適用 | 6.92 | -0.15 | -2.12% | 6.00 | -0.17 | -2.76% |
| | | 第3周 | 2.52 | -0.02 | -0.75% | 2.88 | -0.15 | -5.07% | 3.16 | -0.08 | -2.40% | 不適用 | 不適用 | 不適用 | 不適用 | 不適用 | 不適用 | 6.92 | 0.00 | 0.00% | 6.00 | 0.00 | 0.00% |
| | | 第4周 | 2.69 | 0.17 | 6.75% | 3.02 | 0.14 | 4.87% | 3.25 | 0.09 | 2.74% | 不適用 | 不適用 | 不適用 | 不適用 | 不適用 | 不適用 | 6.92 | 0.00 | 0.00% | 6.00 | 0.00 | 0.00% |
| | 2月 | 第1周 | 2.74 | 0.05 | 1.91% | 3.11 | 0.08 | 2.79% | 3.41 | 0.16 | 4.83% | 3.74 | 0.09 | 2.47% | 3.61 | 0.10 | 2.85% | 6.92 | 0.00 | 0.00% | 6.00 | 0.00 | 0.00% |
| | | 第2周 | 2.84 | 0.10 | 3.54% | 3.26 | 0.16 | 5.00% | 3.53 | 0.13 | 3.71% | 不適用 | 不適用 | 不適用 | 不適用 | 不適用 | 不適用 | 6.92 | 0.00 | 0.00% | 6.00 | 0.00 | 0.00% |
| | | 第3周 | 2.73 | -0.12 | -4.08% | 3.21 | -0.05 | -1.66% | 3.41 | -0.13 | -3.56% | 不適用 | 不適用 | 不適用 | 不適用 | 不適用 | 不適用 | 6.92 | 0.00 | 0.00% | 6.00 | 0.00 | 0.00% |
| | | 第4周 | 2.85 | 0.13 | 4.72% | 3.45 | 0.24 | 7.33% | 3.38 | -0.02 | -0.68% | 不適用 | 不適用 | 不適用 | 不適用 | 不適用 | 不適用 | 6.92 | 0.00 | 0.00% | 6.00 | 0.00 | 0.00% |
| | 3月 | 第1周 | 2.97 | 0.12 | 4.23% | 3.59 | 0.15 | 4.28% | 3.52 | 0.14 | 4.10% | 4.10% | 0.33 | 8.82% | 3.75 | 0.14 | 3.88% | 6.10 | -0.82 | -11.85% | 6.00 | 0.00 | 0.00% |
| | | 第2周 | 2.96 | -0.01 | -0.45% | 3.75 | 0.15 | 4.27% | 3.52 | 0.00 | -0.05% | 不適用 | 不適用 | 不適用 | 不適用 | 不適用 | 不適用 | 6.10 | 0.00 | 0.00% | 6.00 | 0.00 | 0.00% |
| | | 第3周 | 2.99 | 0.03 | 0.86% | 3.75 | 0.00 | 0.03% | 3.55 | 0.03 | 0.81% | 不適用 | 不適用 | 不適用 | 不適用 | 不適用 | 不適用 | 6.10 | 0.00 | 0.00% | 6.00 | 0.00 | 0.00% |
| | | 第4周 | 3.00 | 0.01 | 0.36% | 3.70 | -0.05 | -1.36% | 3.60 | 0.05 | 1.35% | 不適用 | 不適用 | 不適用 | 不適用 | 不適用 | 不適用 | 6.10 | 0.00 | 0.00% | 6.00 | 0.00 | 0.00% |
| | | 第5周 | 3.24 | 0.25 | 8.20% | 3.90 | 0.21 | 5.60% | 3.78 | 0.18 | 5.10% | 不適用 | 不適用 | 不適用 | 不適用 | 不適用 | 不適用 | 6.07 | -0.03 | -0.49% | 6.00 | 0.00 | 0.00% |

附錄II(續)

在 2007 年 1 月第 1 周至 2008 年 10 月第 2 周期間香港各主要石油產品的每周零售價格
與布蘭特原油價格、新加坡離岸價及本地每月平均燃油進口價走勢的比較(以每公升港元計算)

| | | | 布蘭特原油價格 | | | 新加坡離岸價 | | | | | | 本地每月平均進口價 | | | | | | 本地零售價 | | | | | |
|-------|----|-----|---------|-----------|------------|--------|-----------|------------|------|-----------|------------|-----------|------------|-------------|--------------------|------------|-------------|-------|-----------|------------|------|-----------|------------|
| | | | | | | 無鉛汽油 | | | 車用柴油 | | | 無鉛汽油 | | | 超低含硫量柴油/ 歐盟五期柴油 | | | 無鉛汽油 | | | 車用柴油 | | |
| | | | 每周價格 | 過去1周的價格變動 | 過去1周的變動百分率 | 每周價格 | 過去1周的價格變動 | 過去1周的變動百分率 | 每周價格 | 過去1周的價格變動 | 過去1周的變動百分率 | 每周價格 | 過去1個月的價格變動 | 過去1個月的變動百分率 | 每月價格 | 過去1個月的價格變動 | 過去1個月的變動百分率 | 每周價格 | 過去1周的價格變動 | 過去1周的變動百分率 | 每周價格 | 過去1周的價格變動 | 過去1周的變動百分率 |
| 2007年 | 4月 | 第1周 | 3.36 | 0.12 | 3.71% | 3.99 | 0.08 | 2.11% | 3.83 | 0.05 | 1.41% | 4.50 | 0.43 | 10.57% | 4.05 | 0.30 | 8.00% | 6.32 | 0.25 | 4.12% | 6.17 | 0.17 | 2.83% |
| | | 第2周 | 3.35 | -0.02 | -0.51% | 4.06 | 0.08 | 1.95% | 3.93 | 0.09 | 2.43% | 不適用 | 不適用 | 不適用 | 不適用 | 不適用 | 不適用 | 6.32 | 0.00 | 0.00% | 6.17 | 0.00 | 0.00% |
| | | 第3周 | 3.25 | -0.10 | -2.92% | 4.08 | 0.02 | 0.50% | 3.92 | -0.01 | -0.14% | 不適用 | 不適用 | 不適用 | 不適用 | 不適用 | 不適用 | 6.32 | 0.00 | 0.00% | 6.17 | 0.00 | 0.00% |
| | | 第4周 | 3.31 | 0.06 | 1.78% | 4.21 | 0.12 | 2.98% | 3.97 | 0.05 | 1.27% | 不適用 | 不適用 | 不適用 | 不適用 | 不適用 | 不適用 | 6.54 | 0.22 | 3.48% | 6.17 | 0.00 | 0.00% |
| | 5月 | 第1周 | 3.24 | -0.07 | -2.00% | 4.28 | 0.07 | 1.77% | 3.96 | -0.01 | -0.26% | 4.78 | 0.28 | 6.22% | 4.19 | 0.14 | 3.46% | 6.54 | 0.00 | 0.00% | 6.17 | 0.00 | 0.00% |
| | | 第2周 | 3.14 | -0.10 | -3.23% | 4.28 | 0.00 | -0.05% | 3.93 | -0.03 | -0.77% | 不適用 | 不適用 | 不適用 | 不適用 | 不適用 | 不適用 | 6.66 | 0.12 | 1.83% | 6.25 | 0.08 | 1.30% |
| | | 第3周 | 3.31 | 0.18 | 5.70% | 4.43 | 0.15 | 3.62% | 4.04 | 0.11 | 2.72% | 不適用 | 不適用 | 不適用 | 不適用 | 不適用 | 不適用 | 6.79 | 0.13 | 1.95% | 6.33 | 0.08 | 1.28% |
| | | 第4周 | 3.47 | 0.15 | 4.59% | 4.44 | 0.00 | 0.07% | 4.08 | 0.05 | 1.12% | 不適用 | 不適用 | 不適用 | 不適用 | 不適用 | 不適用 | 6.79 | 0.00 | 0.00% | 6.33 | 0.00 | 0.00% |
| | 6月 | 第1周 | 3.36 | -0.11 | -3.11% | 4.23 | -0.20 | -4.53% | 3.96 | -0.12 | -2.96% | 4.79 | 0.01 | 0.21% | 4.26 | 0.07 | 1.67% | 7.42 | 0.63 | 9.28% | 6.33 | 0.00 | 0.00% |
| | | 第2周 | 3.50 | 0.14 | 4.06% | 4.20 | -0.04 | -0.93% | 4.00 | 0.04 | 1.03% | 不適用 | 不適用 | 不適用 | 不適用 | 不適用 | 不適用 | 7.42 | 0.00 | 0.00% | 6.33 | 0.00 | 0.00% |
| | | 第3周 | 3.43 | -0.07 | -1.88% | 4.11 | -0.08 | -1.99% | 4.00 | 0.00 | -0.12% | 不適用 | 不適用 | 不適用 | 不適用 | 不適用 | 不適用 | 7.42 | 0.00 | 0.00% | 6.33 | 0.00 | 0.00% |
| | | 第4周 | 3.52 | 0.09 | 2.70% | 4.12 | 0.01 | 0.33% | 4.07 | 0.07 | 1.80% | 不適用 | 不適用 | 不適用 | 不適用 | 不適用 | 不適用 | 7.42 | 0.00 | 0.00% | 6.33 | 0.00 | 0.00% |
| | | 第5周 | 3.52 | 0.00 | -0.03% | 4.19 | 0.07 | 1.69% | 4.01 | -0.06 | -1.48% | 不適用 | 不適用 | 不適用 | 不適用 | 不適用 | 不適用 | 7.54 | 0.12 | 1.62% | 6.33 | 0.00 | 0.00% |

附錄II(續)

在2007年1月第1周至2008年10月第2周期間香港各主要石油產品的每周零售價格
與布蘭特原油價格、新加坡離岸價及本地每月平均燃油進口價走勢的比較(以每公升港元計算)

| | | | 布蘭特原油價格 | | | 新加坡離岸價 | | | | | | 本地每月平均進口價 | | | | | | 本地零售價 | | | | | |
|-------|----|-----|---------|-----------|------------|--------|-----------|------------|------|-----------|------------|-----------|------------|-------------|--------------------|------------|-------------|-------|-----------|------------|------|-----------|------------|
| | | | | | | 無鉛汽油 | | | 車用柴油 | | | 無鉛汽油 | | | 超低含硫量柴油/ 歐盟五期柴油 | | | 無鉛汽油 | | | 車用柴油 | | |
| | | | 每周價格 | 過去1周的價格變動 | 過去1周的變動百分率 | 每周價格 | 過去1周的價格變動 | 過去1周的變動百分率 | 每周價格 | 過去1周的價格變動 | 過去1周的變動百分率 | 每月價格 | 過去1個月的價格變動 | 過去1個月的變動百分率 | 每月價格 | 過去1個月的價格變動 | 過去1個月的變動百分率 | 每周價格 | 過去1周的價格變動 | 過去1周的變動百分率 | 每周價格 | 過去1周的價格變動 | 過去1周的變動百分率 |
| 2007年 | 7月 | 第1周 | 3.67 | 0.15 | 4.22% | 4.31 | 0.12 | 2.82% | 4.09 | 0.08 | 2.10% | 4.76 | -0.03 | -0.63% | 4.36 | 0.10 | 2.35% | 7.54 | 0.00 | 0.00% | 6.33 | 0.00 | 0.00% |
| | | 第2周 | 3.82 | 0.15 | 3.97% | 4.30 | -0.02 | -0.38% | 4.26 | 0.16 | 3.94% | 不適用 | 不適用 | 不適用 | 不適用 | 不適用 | 不適用 | 7.64 | 0.10 | 1.33% | 6.52 | 0.19 | 3.00% |
| | | 第3周 | 3.84 | 0.02 | 0.62% | 4.17 | -0.13 | -2.99% | 4.30 | 0.04 | 0.95% | 不適用 | 不適用 | 不適用 | 不適用 | 不適用 | 不適用 | 7.64 | 0.00 | 0.00% | 6.52 | 0.00 | 0.00% |
| | | 第4周 | 3.76 | -0.08 | -2.02% | 4.05 | -0.12 | -2.93% | 4.19 | -0.10 | -2.37% | 不適用 | 不適用 | 不適用 | 不適用 | 不適用 | 不適用 | 7.64 | 0.00 | 0.00% | 6.52 | 0.00 | 0.00% |
| | 8月 | 第1周 | 3.75 | -0.02 | -0.42% | 3.97 | -0.07 | -1.83% | 4.22 | 0.02 | 0.57% | 4.52 | -0.24 | -5.04% | 4.32 | -0.04 | -0.92% | 7.64 | 0.00 | 0.00% | 6.52 | 0.00 | 0.00% |
| | | 第2周 | 3.47 | -0.28 | -7.39% | 3.78 | -0.19 | -4.87% | 4.02 | -0.20 | -4.65% | 不適用 | 不適用 | 不適用 | 不適用 | 不適用 | 不適用 | 7.64 | 0.00 | 0.00% | 6.52 | 0.00 | 0.00% |
| | | 第3周 | 3.44 | -0.03 | -0.86% | 3.76 | -0.02 | -0.43% | 4.03 | 0.00 | 0.11% | 不適用 | 不適用 | 不適用 | 不適用 | 不適用 | 不適用 | 7.49 | -0.15 | -1.96% | 6.39 | -0.13 | -1.99% |
| | | 第4周 | 3.36 | -0.08 | -2.35% | 3.67 | -0.10 | -2.54% | 4.05 | 0.03 | 0.63% | 不適用 | 不適用 | 不適用 | 不適用 | 不適用 | 不適用 | 7.49 | 0.00 | 0.00% | 6.39 | 0.00 | 0.00% |
| | | 第5周 | 3.46 | 0.10 | 3.08% | 3.85 | 0.19 | 5.10% | 4.09 | 0.04 | 0.91% | 不適用 | 不適用 | 不適用 | 不適用 | 不適用 | 不適用 | 7.49 | 0.00 | 0.00% | 6.35 | -0.04 | -0.63% |
| | 9月 | 第1周 | 3.68 | 0.22 | 6.39% | 3.93 | 0.08 | 2.01% | 4.27 | 0.18 | 4.47% | 4.54 | 0.02 | 0.44% | 4.60 | 0.28 | 6.48% | 7.63 | 0.14 | 1.87% | 6.48 | 0.13 | 2.05% |
| | | 第2周 | 3.77 | 0.09 | 2.44% | 3.96 | 0.03 | 0.73% | 4.49 | 0.22 | 5.20% | 不適用 | 不適用 | 不適用 | 不適用 | 不適用 | 不適用 | 7.63 | 0.00 | 0.00% | 6.48 | 0.00 | 0.00% |
| | | 第3周 | 3.84 | 0.06 | 1.66% | 4.15 | 0.19 | 4.76% | 4.52 | 0.03 | 0.69% | 不適用 | 不適用 | 不適用 | 不適用 | 不適用 | 不適用 | 7.63 | 0.00 | 0.00% | 6.48 | 0.00 | 0.00% |
| | | 第4周 | 3.83 | 0.00 | -0.03% | 4.16 | 0.01 | 0.21% | 4.53 | 0.01 | 0.11% | 不適用 | 不適用 | 不適用 | 不適用 | 不適用 | 不適用 | 7.83 | 0.20 | 2.62% | 6.63 | 0.15 | 2.31% |

附錄II(續)

在2007年1月第1周至2008年10月第2周期間香港各主要石油產品的每周零售價格
與布蘭特原油價格、新加坡離岸價及本地每月平均燃油進口價走勢的比較(以每公升港元計算)

| | | | 布蘭特原油價格 | | | 新加坡離岸價 | | | | | | 本地每月平均進口價 | | | | | | 本地零售價 | | | | | |
|-------|-----|-----|---------|-----------|------------|--------|-----------|------------|------|-----------|------------|-----------|------------|-------------|--------------------|------------|-------------|-------|------------|-------------|------|-----------|------------|
| | | | | | | 無鉛汽油 | | | 車用柴油 | | | 無鉛汽油 | | | 超低含硫量柴油/ 歐盟五期柴油 | | | 無鉛汽油 | | | 車用柴油 | | |
| | | | 每周價格 | 過去1周的價格變動 | 過去1周的變動百分率 | 每周價格 | 過去1周的價格變動 | 過去1周的變動百分率 | 每周價格 | 過去1周的價格變動 | 過去1周的變動百分率 | 每周價格 | 過去1個月的價格變動 | 過去1個月的變動百分率 | 每月價格 | 過去1個月的價格變動 | 過去1個月的變動百分率 | 每月價格 | 過去1個月的價格變動 | 過去1個月的變動百分率 | 每周價格 | 過去1周的價格變動 | 過去1周的變動百分率 |
| 2007年 | 10月 | 第1周 | 3.83 | -0.01 | -0.22% | 4.06 | -0.10 | -2.35% | 4.46 | -0.07 | -1.56% | 4.78 | 0.24 | 5.29% | 4.84 | 0.24 | 5.22% | 7.83 | 0.00 | 0.00% | 6.63 | 0.00 | 0.00% |
| | | 第2周 | 3.87 | 0.04 | 1.12% | 4.22 | 0.16 | 3.98% | 4.53 | 0.07 | 1.63% | 不適用 | 不適用 | 不適用 | 不適用 | 不適用 | 不適用 | 7.83 | 0.00 | 0.00% | 6.63 | 0.00 | 0.00% |
| | | 第3周 | 4.14 | 0.27 | 6.90% | 4.43 | 0.21 | 4.87% | 4.72 | 0.19 | 4.13% | 不適用 | 不適用 | 不適用 | 不適用 | 不適用 | 不適用 | 8.03 | 0.20 | 2.55% | 6.75 | 0.12 | 1.81% |
| | | 第4周 | 4.11 | -0.03 | -0.68% | 4.51 | 0.08 | 1.79% | 4.78 | 0.06 | 1.38% | 不適用 | 不適用 | 不適用 | 不適用 | 不適用 | 不適用 | 8.03 | 0.00 | 0.00% | 6.75 | 0.00 | 0.00% |
| | 11月 | 第1周 | 4.44 | 0.33 | 8.00% | 4.73 | 0.22 | 4.91% | 5.03 | 0.25 | 5.19% | 5.44 | 0.66 | 13.81% | 5.25 | 0.41 | 8.47% | 8.25 | 0.22 | 2.74% | 6.98 | 0.23 | 3.41% |
| | | 第2周 | 4.59 | 0.15 | 3.45% | 4.91 | 0.18 | 3.89% | 5.22 | 0.19 | 3.81% | 不適用 | 不適用 | 不適用 | 不適用 | 不適用 | 不適用 | 8.35 | 0.10 | 1.21% | 7.02 | 0.04 | 0.57% |
| | | 第3周 | 4.45 | -0.14 | -2.99% | 4.86 | -0.05 | -1.02% | 5.13 | -0.09 | -1.72% | 不適用 | 不適用 | 不適用 | 不適用 | 不適用 | 不適用 | 8.45 | 0.10 | 1.20% | 7.15 | 0.13 | 1.85% |
| | | 第4周 | 4.61 | 0.16 | 3.60% | 5.00 | 0.14 | 2.87% | 5.34 | 0.21 | 4.07% | 不適用 | 不適用 | 不適用 | 不適用 | 不適用 | 不適用 | 8.45 | 0.00 | 0.00% | 7.15 | 0.00 | 0.00% |
| | | 第5周 | 4.52 | -0.09 | -1.97% | 4.96 | -0.04 | -0.84% | 5.31 | -0.04 | -0.67% | 不適用 | 不適用 | 不適用 | 不適用 | 不適用 | 不適用 | 8.65 | 0.20 | 2.37% | 7.40 | 0.25 | 3.50% |
| | 12月 | 第1周 | 4.37 | -0.15 | -3.33% | 4.72 | -0.24 | -4.78% | 5.01 | -0.30 | -5.57% | 5.50 | 0.06 | 1.10% | 5.38 | 0.13 | 2.48% | 8.65 | 0.00 | 0.00% | 7.40 | 0.00 | 0.00% |
| | | 第2周 | 4.43 | 0.06 | 1.29% | 4.81 | 0.09 | 1.95% | 5.13 | 0.11 | 2.28% | 不適用 | 不適用 | 不適用 | 不適用 | 不適用 | 不適用 | 8.65 | 0.00 | 0.00% | 7.40 | 0.00 | 0.00% |
| | | 第3周 | 4.46 | 0.03 | 0.64% | 4.92 | 0.11 | 2.24% | 5.28 | 0.15 | 2.91% | 不適用 | 不適用 | 不適用 | 不適用 | 不適用 | 不適用 | 8.65 | 0.00 | 0.00% | 7.40 | 0.00 | 0.00% |
| | | 第4周 | 4.63 | 0.18 | 3.93% | 4.93 | 0.01 | 0.26% | 5.39 | 0.11 | 2.13% | 不適用 | 不適用 | 不適用 | 不適用 | 不適用 | 不適用 | 8.69 | 0.04 | 0.46% | 7.40 | 0.00 | 0.00% |

附錄II(續)

在2007年1月第1周至2008年10月第2周期間香港各主要石油產品的每周零售價格
與布蘭特原油價格、新加坡離岸價及本地每月平均燃油進口價走勢的比較(以每公升港元計算)

| | | | 布蘭特原油價格 | | | 新加坡離岸價 | | | | | | 本地每月平均進口價 | | | | | | 本地零售價 | | | | | | |
|-------|----|-----|---------|-----------|------------|--------|-----------|------------|------|-----------|------------|-----------|------------|-------------|--------------------|------------|-------------|-------|------------|-------------|-------|-----------|------------|-------|
| | | | | | | 無鉛汽油 | | | 車用柴油 | | | 無鉛汽油 | | | 超低含硫量柴油/ 歐盟五期柴油 | | | 無鉛汽油 | | | 車用柴油 | | | |
| | | | 每周價格 | 過去1周的價格變動 | 過去1周的變動百分率 | 每周價格 | 過去1周的價格變動 | 過去1周的變動百分率 | 每周價格 | 過去1周的價格變動 | 過去1周的變動百分率 | 每周價格 | 過去1個月的價格變動 | 過去1個月的變動百分率 | 每月價格 | 過去1個月的價格變動 | 過去1個月的變動百分率 | 每月價格 | 過去1個月的價格變動 | 過去1個月的變動百分率 | 每周價格 | 過去1周的價格變動 | 過去1周的變動百分率 | 每周價格 |
| 2008年 | 1月 | 第1周 | 4.73 | 0.10 | 2.24% | 5.16 | 0.23 | 4.67% | 5.45 | 0.06 | 1.16% | 5.60 | 0.10 | 1.82% | 5.55 | 0.17 | 3.16% | 8.80 | 0.11 | 1.27% | 7.53 | 0.13 | 1.76% | |
| | | 第2周 | 4.63 | -0.10 | -2.18% | 5.01 | -0.16 | -3.00% | 5.34 | -0.12 | -2.12% | 不適用 | 不適用 | 不適用 | 不適用 | 不適用 | 不適用 | 不適用 | 8.80 | 0.00 | 0.00% | 7.53 | 0.00 | 0.00% |
| | | 第3周 | 4.42 | -0.21 | -4.63% | 4.80 | -0.21 | -4.25% | 5.14 | -0.19 | -3.59% | 不適用 | 不適用 | 不適用 | 不適用 | 不適用 | 不適用 | 不適用 | 8.80 | 0.00 | 0.00% | 7.53 | 0.00 | 0.00% |
| | | 第4周 | 4.34 | -0.08 | -1.74% | 4.76 | -0.03 | -0.71% | 4.97 | -0.17 | -3.37% | 不適用 | 不適用 | 不適用 | 不適用 | 不適用 | 不適用 | 不適用 | 8.80 | 0.00 | 0.00% | 7.53 | 0.00 | 0.00% |
| | 2月 | 第1周 | 4.50 | 0.16 | 3.74% | 4.96 | 0.20 | 4.10% | 5.11 | 0.14 | 2.88% | 5.63 | 0.03 | 0.54% | 5.72 | 0.17 | 3.06% | 8.80 | 0.00 | 0.00% | 7.53 | 0.00 | 0.00% | |
| | | 第2周 | 4.41 | -0.09 | -2.06% | 4.86 | -0.10 | -1.99% | 5.08 | -0.04 | -0.75% | 不適用 | 不適用 | 不適用 | 不適用 | 不適用 | 不適用 | 不適用 | 8.80 | 0.00 | 0.00% | 7.53 | 0.00 | 0.00% |
| | | 第3周 | 4.66 | 0.25 | 5.67% | 5.01 | 0.15 | 3.08% | 5.34 | 0.26 | 5.13% | 不適用 | 不適用 | 不適用 | 不適用 | 不適用 | 不適用 | 不適用 | 8.80 | 0.00 | 0.00% | 7.53 | 0.00 | 0.00% |
| | | 第4周 | 4.77 | 0.11 | 2.26% | 5.30 | 0.29 | 5.86% | 5.63 | 0.30 | 5.56% | 不適用 | 不適用 | 不適用 | 不適用 | 不適用 | 不適用 | 不適用 | 8.80 | 0.00 | 0.00% | 7.66 | 0.13 | 1.73% |
| | | 第5周 | 4.86 | 0.10 | 2.03% | 5.41 | 0.11 | 2.08% | 5.71 | 0.08 | 1.46% | 不適用 | 不適用 | 不適用 | 不適用 | 不適用 | 不適用 | 不適用 | 9.03 | 0.23 | 2.61% | 7.79 | 0.13 | 1.70% |
| | 3月 | 第1周 | 5.00 | 0.14 | 2.83% | 5.33 | -0.08 | -1.45% | 5.91 | 0.20 | 3.44% | 5.94 | 0.31 | 5.51% | 6.14 | 0.42 | 7.34% | 9.03 | 0.00 | 0.00% | 7.79 | 0.00 | 0.00% | |
| | | 第2周 | 5.28 | 0.28 | 5.68% | 5.50 | 0.16 | 3.08% | 6.31 | 0.39 | 6.68% | 不適用 | 不適用 | 不適用 | 不適用 | 不適用 | 不適用 | 不適用 | 9.13 | 0.10 | 1.11% | 8.02 | 0.23 | 2.95% |
| | | 第3周 | 5.06 | -0.23 | -4.31% | 5.28 | -0.21 | -3.87% | 6.34 | 0.04 | 0.61% | 不適用 | 不適用 | 不適用 | 不適用 | 不適用 | 不適用 | 不適用 | 9.13 | 0.00 | 0.00% | 8.02 | 0.00 | 0.00% |
| | | 第4周 | 5.01 | -0.05 | -0.97% | 5.38 | 0.10 | 1.84% | 6.28 | -0.07 | -1.09% | 不適用 | 不適用 | 不適用 | 不適用 | 不適用 | 不適用 | 不適用 | 9.13 | 0.00 | 0.00% | 8.02 | 0.00 | 0.00% |

附錄II(續)

在2007年1月第1周至2008年10月第2周期間香港各主要石油產品的每周零售價格
與布蘭特原油價格、新加坡離岸價及本地每月平均燃油進口價走勢的比較(以每公升港元計算)

| | | | 布蘭特原油價格 | | | 新加坡離岸價 | | | | | | 本地每月平均進口價 | | | | | | 本地零售價 | | | | | |
|-------|----|-----|---------|-----------|------------|--------|-----------|------------|------|-----------|------------|-----------|------------|-------------|--------------------|------------|-------------|-------|-----------|------------|-------|-----------|------------|
| | | | | | | 無鉛汽油 | | | 車用柴油 | | | 無鉛汽油 | | | 超低含硫量柴油/ 歐盟五期柴油 | | | 無鉛汽油 | | | 車用柴油 | | |
| | | | 每周價格 | 過去1周的價格變動 | 過去1周的變動百分率 | 每周價格 | 過去1周的價格變動 | 過去1周的變動百分率 | 每周價格 | 過去1周的價格變動 | 過去1周的變動百分率 | 每周價格 | 過去1個月的價格變動 | 過去1個月的變動百分率 | 每月價格 | 過去1個月的價格變動 | 過去1個月的變動百分率 | 每周價格 | 過去1周的價格變動 | 過去1周的變動百分率 | 每周價格 | 過去1周的價格變動 | 過去1周的變動百分率 |
| 2008年 | 4月 | 第1周 | 4.95 | -0.06 | -1.15% | 5.46 | 0.08 | 1.45% | 6.29 | 0.01 | 0.18% | 6.18 | 0.24 | 4.04% | 6.98 | 0.84 | 13.68% | 9.23 | 0.10 | 1.10% | 8.29 | 0.27 | 3.37% |
| | | 第2周 | 5.23 | 0.28 | 5.67% | 5.78 | 0.32 | 5.88% | 6.69 | 0.40 | 6.37% | 不適用 | 不適用 | 不適用 | 不適用 | 不適用 | 不適用 | 9.48 | 0.25 | 2.71% | 8.51 | 0.22 | 2.65% |
| | | 第3周 | 5.42 | 0.19 | 3.58% | 5.83 | 0.05 | 0.87% | 6.90 | 0.22 | 3.26% | 不適用 | 不適用 | 不適用 | 不適用 | 不適用 | 不適用 | 9.48 | 0.00 | 0.00% | 8.51 | 0.00 | 0.00% |
| | | 第4周 | 5.61 | 0.19 | 3.55% | 5.97 | 0.14 | 2.34% | 7.07 | 0.17 | 2.41% | 不適用 | 不適用 | 不適用 | 不適用 | 不適用 | 不適用 | 9.58 | 0.10 | 1.05% | 8.76 | 0.25 | 2.94% |
| | 5月 | 第1周 | 5.49 | -0.12 | -2.06% | 5.89 | -0.08 | -1.35% | 6.96 | -0.11 | -1.59% | 6.82 | 0.64 | 10.36% | 7.80 | 0.82 | 11.75% | 9.58 | 0.00 | 0.00% | 8.76 | 0.00 | 0.00% |
| | | 第2周 | 5.88 | 0.39 | 7.02% | 6.15 | 0.26 | 4.40% | 7.18 | 0.22 | 3.14% | 不適用 | 不適用 | 不適用 | 不適用 | 不適用 | 不適用 | 9.87 | 0.29 | 3.03% | 8.93 | 0.17 | 1.94% |
| | | 第3周 | 6.01 | 0.13 | 2.29% | 6.39 | 0.25 | 4.00% | 7.80 | 0.62 | 8.69% | 不適用 | 不適用 | 不適用 | 不適用 | 不適用 | 不適用 | 9.87 | 0.00 | 0.00% | 8.93 | 0.00 | 0.00% |
| | | 第4周 | 6.21 | 0.19 | 3.17% | 6.69 | 0.29 | 4.58% | 8.22 | 0.42 | 5.40% | 不適用 | 不適用 | 不適用 | 不適用 | 不適用 | 不適用 | 10.22 | 0.35 | 3.55% | 9.31 | 0.38 | 4.26% |
| | | 第5周 | 6.32 | 0.11 | 1.81% | 6.70 | 0.02 | 0.27% | 8.10 | -0.13 | -1.53% | 不適用 | 不適用 | 不適用 | 不適用 | 不適用 | 不適用 | 10.10 | -0.12 | -1.17% | 9.39 | 0.08 | 0.86% |
| | 6月 | 第1周 | 6.20 | -0.12 | -1.89% | 6.68 | -0.03 | -0.38% | 7.81 | -0.29 | -3.53% | 7.50 | 0.68 | 9.97% | 8.44 | 0.64 | 8.21% | 10.40 | 0.30 | 2.97% | 9.53 | 0.14 | 1.49% |
| | | 第2周 | 6.58 | 0.38 | 6.17% | 7.00 | 0.32 | 4.86% | 8.31 | 0.50 | 6.42% | 不適用 | 不適用 | 不適用 | 不適用 | 不適用 | 不適用 | 10.40 | 0.00 | 0.00% | 9.53 | 0.00 | 0.00% |
| | | 第3周 | 6.48 | -0.10 | -1.52% | 6.88 | -0.13 | -1.81% | 8.13 | -0.18 | -2.14% | 不適用 | 不適用 | 不適用 | 不適用 | 不適用 | 不適用 | 10.40 | 0.00 | 0.00% | 9.53 | 0.00 | 0.00% |
| | | 第4周 | 6.65 | 0.17 | 2.62% | 6.95 | 0.07 | 1.05% | 8.26 | 0.13 | 1.58% | 不適用 | 不適用 | 不適用 | 不適用 | 不適用 | 不適用 | 10.90 | 0.50 | 4.81% | 10.31 | 0.78 | 8.18% |

附錄II(續)

在2007年1月第1周至2008年10月第2周期間香港各主要石油產品的每周零售價格
與布蘭特原油價格、新加坡離岸價及本地每月平均燃油進口價走勢的比較(以每公升港元計算)

| | | | 布蘭特原油價格 | | | 新加坡離岸價 | | | | | | 本地每月平均進口價 | | | | | | 本地零售價 | | | | | |
|-------|----|-----|---------|-----------|------------|--------|-----------|------------|------|-----------|------------|-----------|------------|-------------|--------------------|------------|-------------|-------|------------|-------------|-------|-----------|------------|
| | | | | | | 無鉛汽油 | | | 車用柴油 | | | 無鉛汽油 | | | 超低含硫量柴油/ 歐盟五期柴油 | | | 無鉛汽油 | | | 車用柴油 | | |
| | | | 每周價格 | 過去1周的價格變動 | 過去1周的變動百分率 | 每周價格 | 過去1周的價格變動 | 過去1周的變動百分率 | 每周價格 | 過去1周的價格變動 | 過去1周的變動百分率 | 每周價格 | 過去1個月的價格變動 | 過去1個月的變動百分率 | 每月價格 | 過去1個月的價格變動 | 過去1個月的變動百分率 | 每月價格 | 過去1個月的價格變動 | 過去1個月的變動百分率 | 每周價格 | 過去1周的價格變動 | 過去1周的變動百分率 |
| 2008年 | 7月 | 第1周 | 6.92 | 0.27 | 4.08% | 7.17 | 0.22 | 3.16% | 8.56 | 0.30 | 3.57% | 7.57 | 0.07 | 0.93% | 8.51 | 0.07 | 0.83% | 10.90 | 0.00 | 0.00% | 10.31 | 0.00 | 0.00% |
| | | 第2周 | 6.74 | -0.18 | -2.58% | 7.00 | -0.17 | -2.41% | 8.53 | -0.02 | -0.28% | 不適用 | 不適用 | 不適用 | 不適用 | 不適用 | 不適用 | 10.90 | 0.00 | 0.00% | 9.75 | -0.56 | -5.43% |
| | | 第3周 | 6.63 | -0.12 | -1.73% | 6.76 | -0.23 | -3.33% | 8.33 | -0.20 | -2.40% | 不適用 | 不適用 | 不適用 | 不適用 | 不適用 | 不適用 | 10.70 | -0.20 | -1.83% | 9.75 | 0.00 | 0.00% |
| | | 第4周 | 6.22 | -0.41 | -6.18% | 6.20 | -0.56 | -8.34% | 7.73 | -0.60 | -7.20% | 不適用 | 不適用 | 不適用 | 不適用 | 不適用 | 不適用 | 10.50 | -0.20 | -1.87% | 9.60 | -0.15 | -1.54% |
| | 8月 | 第1周 | 6.11 | -0.11 | -1.79% | 6.02 | -0.17 | -2.81% | 7.42 | -0.31 | -3.96% | 6.67 | -0.90 | -11.89% | 7.25 | -1.26 | -14.81% | 10.50 | 0.00 | 0.00% | 9.68 | 0.08 | 0.83% |
| | | 第2周 | 5.72 | -0.39 | -6.32% | 5.83 | -0.20 | -3.27% | 6.76 | -0.66 | -8.94% | 不適用 | 不適用 | 不適用 | 不適用 | 不適用 | 不適用 | 10.35 | -0.15 | -1.43% | 9.47 | -0.21 | -2.17% |
| | | 第3周 | 5.41 | -0.31 | -5.49% | 5.59 | -0.23 | -4.02% | 6.35 | -0.41 | -6.10% | 不適用 | 不適用 | 不適用 | 不適用 | 不適用 | 不適用 | 10.35 | 0.00 | 0.00% | 9.47 | 0.00 | 0.00% |
| | | 第4周 | 5.48 | 0.07 | 1.36% | 5.58 | -0.01 | -0.17% | 6.40 | 0.05 | 0.84% | 不適用 | 不適用 | 不適用 | 不適用 | 不適用 | 不適用 | 10.13 | -0.22 | -2.13% | 9.27 | -0.20 | -2.11% |
| | | 第5周 | 5.52 | 0.04 | 0.66% | 5.65 | 0.07 | 1.23% | 6.36 | -0.04 | -0.61% | 不適用 | 不適用 | 不適用 | 不適用 | 不適用 | 不適用 | 9.88 | -0.25 | -2.47% | 9.27 | 0.00 | 0.00% |
| | 9月 | 第1周 | 5.09 | -0.43 | -7.75% | 5.30 | -0.35 | -6.16% | 5.93 | -0.43 | -6.71% | 不適用 | 不適用 | 不適用 | 不適用 | 不適用 | 不適用 | 9.88 | 0.00 | 0.00% | 9.27 | 0.00 | 0.00% |
| | | 第2周 | 4.77 | -0.31 | -6.18% | 5.31 | 0.01 | 0.20% | 5.81 | -0.13 | -2.16% | 不適用 | 不適用 | 不適用 | 不適用 | 不適用 | 不適用 | 9.88 | 0.00 | 0.00% | 9.27 | 0.00 | 0.00% |
| | | 第3周 | 4.38 | -0.39 | -8.15% | 4.98 | -0.33 | -6.28% | 5.59 | -0.22 | -3.76% | 不適用 | 不適用 | 不適用 | 不適用 | 不適用 | 不適用 | 9.58 | -0.30 | -3.04% | 8.92 | -0.35 | -3.78% |
| | | 第4周 | 4.95 | 0.57 | 12.94% | 5.40 | 0.42 | 8.48% | 5.99 | 0.40 | 7.21% | 不適用 | 不適用 | 不適用 | 不適用 | 不適用 | 不適用 | 9.83 | 0.25 | 2.61% | 8.92 | 0.00 | 0.00% |

附錄II(續)

在2007年1月第1周至2008年10月第2周期間香港各主要石油產品的每周零售價格
與布蘭特原油價格、新加坡離岸價及本地每月平均燃油進口價走勢的比較(以每公升港元計算)

| | | | 布蘭特原油價格 | | | 新加坡離岸價 | | | | | | 本地每月平均進口價 | | | | | | 本地零售價 | | | | | |
|-------|-----|-----|---------|-----------|------------|--------|-----------|------------|------|-----------|------------|-----------|------------|-------------|--------------------|------------|-------------|-------|-----------|------------|------|-----------|------------|
| | | | | | | 無鉛汽油 | | | 車用柴油 | | | 無鉛汽油 | | | 超低含硫量柴油/ 歐盟五期柴油 | | | 無鉛汽油 | | | 車用柴油 | | |
| | | | 每周價格 | 過去1周的價格變動 | 過去1周的變動百分率 | 每周價格 | 過去1周的價格變動 | 過去1周的變動百分率 | 每周價格 | 過去1周的價格變動 | 過去1周的變動百分率 | 每周價格 | 過去1個月的價格變動 | 過去1個月的變動百分率 | 每月價格 | 過去1個月的價格變動 | 過去1個月的變動百分率 | 每周價格 | 過去1周的價格變動 | 過去1周的變動百分率 | 每周價格 | 過去1周的價格變動 | 過去1周的變動百分率 |
| 2008年 | 10月 | 第1周 | 4.51 | -0.44 | -8.93% | 4.99 | -0.42 | -7.74% | 5.38 | -0.61 | -10.21% | 不適用 | 不適用 | 不適用 | 不適用 | 不適用 | 不適用 | 9.83 | 0.00 | 0.00% | 8.92 | 0.00 | 0.00% |
| | | 第2周 | 3.97 | -0.54 | -11.89% | 4.50 | -0.49 | -9.79% | 4.44 | -0.94 | -17.40% | 不適用 | 不適用 | 不適用 | 不適用 | 不適用 | 不適用 | 9.58 | -0.25 | -2.54% | 8.74 | -0.18 | -2.02% |

來源：(1) 布蘭特原油每周價格(以每桶美元計)及新加坡離岸價(以每加侖美仙計)的資料來自Energy Information Administration of the United States Department of Energy (網址：<http://www.eia.doe.gov/emeu/international/oilprice.html>)。這些數字代表某指定石油產品在某指定周數截至星期五的每日平均價格。

(2) 本港各主要石油產品的每月進口單位價格由香港政府統計處提供。

(3) 本地扣除政府稅項後的燃油零售價格數據由消費者委員會提供。該會定期進行監察工作，以估計香港車用無鉛汽油、車用柴油及車用石油氣的零售價格走勢。無鉛汽油及車用柴油的每周零售價格是以消費者委員會從本地四間主要油公司的油站收集無鉛汽油及車用柴油在每一個星期一的零售價的無加權平均數計算。

附錄III

表3a —— 在2007年1月第1周至2008年10月第2周期間香港、荷蘭、英國及新加坡
無鉛汽油在扣除政府稅項後的每周零售價格走勢(以每公升港元計算)

| | | | 布蘭特原油 | | | 香港 | | | 荷蘭 | | | 英國 | | | 新加坡 | | | | | |
|-------|----|-----|-------|-----------|------------|------|-----------|------------|------|-----------|------------|------|-----------|------------|-----------|-----------|------------|-----------|-----------|------------|
| | | | | | | | | | | | | | | | 辛烷值98無鉛汽油 | | | 辛烷值95無鉛汽油 | | |
| | | | 每周價格 | 過去1周的價格變動 | 過去1周的變動百分率 | 每周價格 | 過去1周的價格變動 | 過去1周的變動百分率 | 每周價格 | 過去1周的價格變動 | 過去1周的變動百分率 | 每周價格 | 過去1周的價格變動 | 過去1周的變動百分率 | 每周價格 | 過去1周的價格變動 | 過去1周的變動百分率 | 每周價格 | 過去1周的價格變動 | 過去1周的變動百分率 |
| 2007年 | 1月 | 第1周 | 2.73 | 不適用 | 不適用 | 7.07 | 不適用 | 不適用 | 4.81 | 不適用 | 不適用 | 3.96 | 不適用 | 不適用 | 8.74 | 不適用 | 不適用 | 8.36 | 不適用 | 不適用 |
| | | 第2周 | 2.54 | -0.19 | -6.90% | 6.92 | -0.15 | -2.12% | 4.66 | -0.15 | -3.12% | 3.94 | -0.02 | -0.51% | 8.74 | 0.00 | 0.00% | 8.36 | 0.00 | 0.00% |
| | | 第3周 | 2.52 | -0.02 | -0.75% | 6.92 | 0.00 | 0.00% | 4.68 | 0.02 | 0.43% | 3.87 | -0.07 | -1.78% | 8.48 | -0.26 | -2.97% | 8.10 | -0.26 | -3.11% |
| | | 第4周 | 2.69 | 0.17 | 6.75% | 6.92 | 0.00 | 0.00% | 4.69 | 0.01 | 0.21% | 3.76 | -0.11 | -2.84% | 8.48 | 0.00 | 0.00% | 8.10 | 0.00 | 0.00% |
| | 2月 | 第1周 | 2.74 | 0.05 | 1.91% | 6.92 | 0.00 | 0.00% | 4.80 | 0.11 | 2.35% | 3.75 | -0.01 | -0.27% | 8.48 | 0.00 | 0.00% | 8.10 | 0.00 | 0.00% |
| | | 第2周 | 2.84 | 0.10 | 3.54% | 6.92 | 0.00 | 0.00% | 4.87 | 0.07 | 1.46% | 3.79 | 0.04 | 1.07% | 8.48 | 0.00 | 0.00% | 8.10 | 0.00 | 0.00% |
| | | 第3周 | 2.73 | -0.12 | -4.08% | 6.92 | 0.00 | 0.00% | 4.96 | 0.09 | 1.85% | 3.85 | 0.06 | 1.58% | 8.48 | 0.00 | 0.00% | 8.10 | 0.00 | 0.00% |
| | | 第4周 | 2.85 | 0.13 | 4.72% | 6.92 | 0.00 | 0.00% | 5.25 | 0.29 | 5.85% | 3.95 | 0.10 | 2.60% | 8.48 | 0.00 | 0.00% | 8.10 | 0.00 | 0.00% |
| | 3月 | 第1周 | 2.97 | 0.12 | 4.23% | 6.10 | -0.82 | -11.85% | 5.49 | 0.24 | 4.57% | 4.48 | 0.53 | 13.42% | 8.48 | 0.00 | 0.00% | 8.10 | 0.00 | 0.00% |
| | | 第2周 | 2.96 | -0.01 | -0.45% | 6.10 | 0.00 | 0.00% | 5.53 | 0.04 | 0.73% | 4.06 | -0.42 | -9.38% | 8.48 | 0.00 | 0.00% | 8.10 | 0.00 | 0.00% |
| | | 第3周 | 2.99 | 0.03 | 0.86% | 6.10 | 0.00 | 0.00% | 5.38 | -0.15 | -2.71% | 4.15 | 0.09 | 2.22% | 8.48 | 0.00 | 0.00% | 8.10 | 0.00 | 0.00% |
| | | 第4周 | 3.00 | 0.01 | 0.36% | 6.10 | 0.00 | 0.00% | 5.55 | 0.17 | 3.16% | 4.25 | 0.10 | 2.41% | 8.48 | 0.00 | 0.00% | 8.10 | 0.00 | 0.00% |
| | | 第5周 | 3.24 | 0.25 | 8.20% | 6.07 | -0.03 | -0.49% | 5.83 | 0.28 | 5.05% | 4.42 | 0.17 | 4.00% | 8.48 | 0.00 | 0.00% | 8.10 | 0.00 | 0.00% |

附錄III(續)

表3a —— 在2007年1月第1周至2008年10月第2周期間香港、荷蘭、英國及新加坡
無鉛汽油在扣除政府稅項後的每周零售價格走勢(以每公升港元計算)

| | | | 布蘭特原油 | | | 香港 | | | 荷蘭 | | | 英國 | | | 新加坡 | | | | | |
|-------|----|-----|-----------|-----------|------------|-----------|-----------|------------|------|-----------|------------|------|-----------|------------|------|-----------|------------|------|-----------|------------|
| | | | 辛烷值98無鉛汽油 | | | 辛烷值95無鉛汽油 | | | | | | | | | | | | | | |
| | | | 每周價格 | 過去1周的價格變動 | 過去1周的變動百分率 | 每周價格 | 過去1周的價格變動 | 過去1周的變動百分率 | 每周價格 | 過去1周的價格變動 | 過去1周的變動百分率 | 每周價格 | 過去1周的價格變動 | 過去1周的變動百分率 | 每周價格 | 過去1周的價格變動 | 過去1周的變動百分率 | 每周價格 | 過去1周的價格變動 | 過去1周的變動百分率 |
| 2007年 | 4月 | 第1周 | 3.36 | 0.12 | 3.71% | 6.32 | 0.25 | 4.12% | 不適用 | 不適用 | 不適用 | 不適用 | 不適用 | 不適用 | 8.48 | 0.00 | 0.00% | 8.10 | 0.00 | 0.00% |
| | | 第2周 | 3.35 | -0.02 | -0.51% | 6.32 | 0.00 | 0.00% | 6.03 | 不適用 | 不適用 | 4.65 | 不適用 | 不適用 | 9.00 | 0.52 | 6.13% | 8.62 | 0.52 | 6.42% |
| | | 第3周 | 3.25 | -0.10 | -2.92% | 6.32 | 0.00 | 0.00% | 6.09 | 0.06 | 1.00% | 4.80 | 0.15 | 3.23% | 9.00 | 0.00 | 0.00% | 8.62 | 0.00 | 0.00% |
| | | 第4周 | 3.31 | 0.06 | 1.78% | 6.54 | 0.22 | 3.48% | 6.38 | 0.29 | 4.76% | 4.86 | 0.06 | 1.25% | 9.00 | 0.00 | 0.00% | 8.62 | 0.00 | 0.00% |
| | 5月 | 第1周 | 3.24 | -0.07 | -2.00% | 6.54 | 0.00 | 0.00% | 6.37 | -0.01 | -0.16% | 4.98 | 0.12 | 2.47% | 9.00 | 0.00 | 0.00% | 8.62 | 0.00 | 0.00% |
| | | 第2周 | 3.14 | -0.10 | -3.23% | 6.66 | 0.12 | 1.83% | 6.39 | 0.02 | 0.31% | 5.03 | 0.05 | 1.00% | 9.00 | 0.00 | 0.00% | 8.62 | 0.00 | 0.00% |
| | | 第3周 | 3.31 | 0.18 | 5.70% | 6.79 | 0.13 | 1.95% | 6.48 | 0.09 | 1.41% | 5.09 | 0.06 | 1.19% | 9.00 | 0.00 | 0.00% | 8.62 | 0.00 | 0.00% |
| | | 第4周 | 3.47 | 0.15 | 4.59% | 6.79 | 0.00 | 0.00% | 6.42 | -0.06 | -0.93% | 5.18 | 0.09 | 1.77% | 9.00 | 0.00 | 0.00% | 8.62 | 0.00 | 0.00% |
| | 6月 | 第1周 | 3.36 | -0.11 | -3.11% | 7.42 | 0.63 | 9.28% | 6.28 | -0.14 | -2.18% | 5.25 | 0.07 | 1.35% | 9.00 | 0.00 | 0.00% | 8.62 | 0.00 | 0.00% |
| | | 第2周 | 3.50 | 0.14 | 4.06% | 7.42 | 0.00 | 0.00% | 6.22 | -0.06 | -0.96% | 5.20 | -0.05 | -0.95% | 9.00 | 0.00 | 0.00% | 8.62 | 0.00 | 0.00% |
| | | 第3周 | 3.43 | -0.07 | -1.88% | 7.42 | 0.00 | 0.00% | 6.29 | 0.07 | 1.13% | 5.23 | 0.03 | 0.58% | 9.00 | 0.00 | 0.00% | 8.62 | 0.00 | 0.00% |
| | | 第4周 | 3.52 | 0.09 | 2.70% | 7.42 | 0.00 | 0.00% | 6.41 | 0.12 | 1.91% | 5.27 | 0.04 | 0.76% | 9.00 | 0.00 | 0.00% | 8.62 | 0.00 | 0.00% |
| | | 第5周 | 3.52 | 0.00 | -0.03% | 7.54 | 0.12 | 1.62% | 6.33 | -0.08 | -1.25% | 5.29 | 0.02 | 0.38% | 9.17 | 0.17 | 1.89% | 8.79 | 0.17 | 1.97% |

附錄III(續)

表3a —— 在2007年1月第1周至2008年10月第2周期間香港、荷蘭、英國及新加坡
無鉛汽油在扣除政府稅項後的每周零售價格走勢(以每公升港元計算)

| | | | 布蘭特原油 | | | 香港 | | | 荷蘭 | | | 英國 | | | 新加坡 | | | | | |
|-------|----|-----|-------|-----------|------------|------|-----------|------------|------|-----------|------------|------|-----------|------------|-----------|-----------|------------|-----------|-----------|------------|
| | | | | | | | | | | | | | | | 辛烷值98無鉛汽油 | | | 辛烷值95無鉛汽油 | | |
| | | | 每周價格 | 過去1周的價格變動 | 過去1周的變動百分率 | 每周價格 | 過去1周的價格變動 | 過去1周的變動百分率 | 每周價格 | 過去1周的價格變動 | 過去1周的變動百分率 | 每周價格 | 過去1周的價格變動 | 過去1周的變動百分率 | 每周價格 | 過去1周的價格變動 | 過去1周的變動百分率 | 每周價格 | 過去1周的價格變動 | 過去1周的變動百分率 |
| 2007年 | 7月 | 第1周 | 3.67 | 0.15 | 4.22% | 7.54 | 0.00 | 0.00% | 6.38 | 0.05 | 0.79% | 5.27 | -0.02 | -0.38% | 9.27 | 0.10 | 1.09% | 8.89 | 0.10 | 1.14% |
| | | 第2周 | 3.82 | 0.15 | 3.97% | 7.64 | 0.10 | 1.33% | 6.43 | 0.05 | 0.78% | 5.33 | 0.06 | 1.14% | 9.27 | 0.00 | 0.00% | 8.89 | 0.00 | 0.00% |
| | | 第3周 | 3.84 | 0.02 | 0.62% | 7.64 | 0.00 | 0.00% | 6.28 | -0.15 | -2.33% | 5.38 | 0.05 | 0.94% | 9.27 | 0.00 | 0.00% | 8.89 | 0.00 | 0.00% |
| | | 第4周 | 3.76 | -0.08 | -2.02% | 7.64 | 0.00 | 0.00% | 6.03 | -0.25 | -3.98% | 5.30 | -0.08 | -1.49% | 9.53 | 0.26 | 2.80% | 9.15 | 0.26 | 2.92% |
| | 8月 | 第1周 | 3.75 | -0.02 | -0.42% | 7.64 | 0.00 | 0.00% | 6.05 | 0.02 | 0.33% | 5.29 | -0.01 | -0.19% | 9.53 | 0.00 | 0.00% | 9.15 | 0.00 | 0.00% |
| | | 第2周 | 3.47 | -0.28 | -7.39% | 7.64 | 0.00 | 0.00% | 6.05 | 0.00 | 0.00% | 5.22 | -0.07 | -1.32% | 9.53 | 0.00 | 0.00% | 9.15 | 0.00 | 0.00% |
| | | 第3周 | 3.44 | -0.03 | -0.86% | 7.49 | -0.15 | -1.96% | 5.89 | -0.16 | -2.64% | 5.08 | -0.14 | -2.68% | 9.53 | 0.00 | 0.00% | 9.15 | 0.00 | 0.00% |
| | | 第4周 | 3.36 | -0.08 | -2.35% | 7.49 | 0.00 | 0.00% | 5.85 | -0.04 | -0.68% | 5.11 | 0.03 | 0.59% | 9.53 | 0.00 | 0.00% | 9.15 | 0.00 | 0.00% |
| | | 第5周 | 3.46 | 0.10 | 3.08% | 7.49 | 0.00 | 0.00% | 6.12 | 0.27 | 4.62% | 5.09 | -0.02 | -0.39% | 9.53 | 0.00 | 0.00% | 9.15 | 0.00 | 0.00% |
| | 9月 | 第1周 | 3.68 | 0.22 | 6.39% | 7.63 | 0.14 | 1.87% | 6.14 | 0.02 | 0.33% | 5.10 | 0.01 | 0.20% | 9.63 | 0.10 | 1.05% | 9.25 | 0.10 | 1.09% |
| | | 第2周 | 3.77 | 0.09 | 2.44% | 7.63 | 0.00 | 0.00% | 6.22 | 0.08 | 1.30% | 5.02 | -0.08 | -1.57% | 9.63 | 0.00 | 0.00% | 9.25 | 0.00 | 0.00% |
| | | 第3周 | 3.84 | 0.06 | 1.66% | 7.63 | 0.00 | 0.00% | 6.27 | 0.05 | 0.80% | 5.11 | 0.09 | 1.79% | 9.63 | 0.00 | 0.00% | 9.25 | 0.00 | 0.00% |
| | | 第4周 | 3.83 | 0.00 | -0.03% | 7.83 | 0.20 | 2.62% | 6.27 | 0.00 | 0.00% | 5.05 | -0.06 | -1.17% | 9.89 | 0.26 | 2.70% | 9.51 | 0.26 | 2.81% |

附錄III(續)

表3a —— 在2007年1月第1周至2008年10月第2周期間香港、荷蘭、英國及新加坡
無鉛汽油在扣除政府稅項後的每周零售價格走勢(以每公升港元計算)

| | | | 布蘭特原油 | | | 香港 | | | 荷蘭 | | | 英國 | | | 新加坡 | | | | | |
|-------|-----|-----|-------|-----------|------------|------|-----------|------------|------|-----------|------------|------|-----------|------------|-----------|-----------|------------|-----------|-----------|------------|
| | | | | | | | | | | | | | | | 辛烷值98無鉛汽油 | | | 辛烷值95無鉛汽油 | | |
| | | | 每周價格 | 過去1周的價格變動 | 過去1周的變動百分率 | 每周價格 | 過去1周的價格變動 | 過去1周的變動百分率 | 每周價格 | 過去1周的價格變動 | 過去1周的變動百分率 | 每周價格 | 過去1周的價格變動 | 過去1周的變動百分率 | 每周價格 | 過去1周的價格變動 | 過去1周的變動百分率 | 每周價格 | 過去1周的價格變動 | 過去1周的變動百分率 |
| 2007年 | 10月 | 第1周 | 3.83 | -0.01 | -0.22% | 7.83 | 0.00 | 0.00% | 6.06 | -0.21 | -3.35% | 5.12 | 0.07 | 1.39% | 9.89 | 0.00 | 0.00% | 9.51 | 0.00 | 0.00% |
| | | 第2周 | 3.87 | 0.04 | 1.12% | 7.83 | 0.00 | 0.00% | 6.23 | 0.17 | 2.81% | 5.14 | 0.02 | 0.39% | 9.89 | 0.00 | 0.00% | 9.51 | 0.00 | 0.00% |
| | | 第3周 | 4.14 | 0.27 | 6.90% | 8.03 | 0.20 | 2.55% | 6.34 | 0.11 | 1.77% | 5.21 | 0.07 | 1.36% | 9.89 | 0.00 | 0.00% | 9.51 | 0.00 | 0.00% |
| | | 第4周 | 4.11 | -0.03 | -0.68% | 8.03 | 0.00 | 0.00% | 6.64 | 0.30 | 4.73% | 5.36 | 0.15 | 2.88% | 10.15* | 0.26 | 2.63% | 9.77* | 0.26 | 2.73% |
| | 11月 | 第1周 | 4.44 | 0.33 | 8.00% | 8.25 | 0.22 | 2.74% | 6.97 | 0.33 | 4.97% | 5.55 | 0.19 | 3.54% | 10.52* | 0.37 | 3.65% | 10.13* | 0.36 | 3.68% |
| | | 第2周 | 4.59 | 0.15 | 3.45% | 8.35 | 0.10 | 1.21% | 6.99 | 0.02 | 0.29% | 5.70 | 0.15 | 2.70% | 10.52* | 0.00 | 0.00% | 10.13* | 0.00 | 0.00% |
| | | 第3周 | 4.45 | -0.14 | -2.99% | 8.45 | 0.10 | 1.20% | 6.90 | -0.09 | -1.29% | 5.77 | 0.07 | 1.23% | 10.52* | 0.00 | 0.00% | 10.13* | 0.00 | 0.00% |
| | | 第4周 | 4.61 | 0.16 | 3.60% | 8.45 | 0.00 | 0.00% | 7.02 | 0.12 | 1.74% | 5.91 | 0.14 | 2.43% | 10.52* | 0.00 | 0.00% | 10.13* | 0.00 | 0.00% |
| | | 第5周 | 4.52 | -0.09 | -1.97% | 8.65 | 0.20 | 2.37% | 6.62 | -0.40 | -5.70% | 5.95 | 0.04 | 0.68% | 10.77 | 0.25 | 2.38% | 10.39 | 0.26 | 2.57% |
| | 12月 | 第1周 | 4.37 | -0.15 | -3.33% | 8.65 | 0.00 | 0.00% | 6.68 | 0.06 | 0.91% | 5.91 | -0.04 | -0.67% | 10.77 | 0.00 | 0.00% | 10.39 | 0.00 | 0.00% |
| | | 第2周 | 4.43 | 0.06 | 1.29% | 8.65 | 0.00 | 0.00% | 6.53 | -0.15 | -2.25% | 5.81 | -0.10 | -1.69% | 10.77 | 0.00 | 0.00% | 10.39 | 0.00 | 0.00% |
| | | 第3周 | 4.46 | 0.03 | 0.64% | 8.65 | 0.00 | 0.00% | 不適用 | 不適用 | 不適用 | 不適用 | 不適用 | 不適用 | 10.77 | 0.00 | 0.00% | 10.39 | 0.00 | 0.00% |
| | | 第4周 | 4.63 | 0.18 | 3.93% | 8.69 | 0.04 | 0.46% | 不適用 | 不適用 | 不適用 | 不適用 | 不適用 | 不適用 | 10.77 | 0.00 | 0.00% | 10.39 | 0.00 | 0.00% |

附錄III(續)

表3a —— 在2007年1月第1周至2008年10月第2周期間香港、荷蘭、英國及新加坡
無鉛汽油在扣除政府稅項後的每周零售價格走勢(以每公升港元計算)

| | | | 布蘭特原油 | | | 香港 | | | 荷蘭 | | | 英國 | | | 新加坡 | | | | | |
|-------|----|-----|-------|-----------|------------|------|-----------|------------|------|-----------|------------|------|-----------|------------|-----------|-----------|------------|-----------|-----------|------------|
| | | | | | | | | | | | | | | | 辛烷值98無鉛汽油 | | | 辛烷值95無鉛汽油 | | |
| | | | 每周價格 | 過去1周的價格變動 | 過去1周的變動百分率 | 每周價格 | 過去1周的價格變動 | 過去1周的變動百分率 | 每周價格 | 過去1周的價格變動 | 過去1周的變動百分率 | 每周價格 | 過去1周的價格變動 | 過去1周的變動百分率 | 每周價格 | 過去1周的價格變動 | 過去1周的變動百分率 | 每周價格 | 過去1周的價格變動 | 過去1周的變動百分率 |
| 2008年 | 1月 | 第1周 | 4.73 | 0.10 | 2.24% | 8.80 | 0.11 | 1.27% | 7.26 | 不適用 | 不適用 | 5.78 | 不適用 | 不適用 | 10.77 | 0.00 | 0.00% | 10.39 | 0.00 | 0.00% |
| | | 第2周 | 4.63 | -0.10 | -2.18% | 8.80 | 0.00 | 0.00% | 6.95 | -0.31 | -4.27% | 5.80 | 0.02 | 0.35% | 10.77 | 0.00 | 0.00% | 10.39 | 0.00 | 0.00% |
| | | 第3周 | 4.42 | -0.21 | -4.63% | 8.80 | 0.00 | 0.00% | 6.65 | -0.30 | -4.32% | 5.81 | 0.01 | 0.17% | 10.77 | 0.00 | 0.00% | 10.39 | 0.00 | 0.00% |
| | | 第4周 | 4.34 | -0.08 | -1.74% | 8.80 | 0.00 | 0.00% | 6.81 | 0.16 | 2.41% | 5.95 | 0.14 | 2.41% | 10.77 | 0.00 | 0.00% | 10.39 | 0.00 | 0.00% |
| | 2月 | 第1周 | 4.50 | 0.16 | 3.74% | 8.80 | 0.00 | 0.00% | 6.72 | -0.09 | -1.32% | 5.89 | -0.06 | -1.01% | 10.77 | 0.00 | 0.00% | 10.39 | 0.00 | 0.00% |
| | | 第2周 | 4.41 | -0.09 | -2.06% | 8.80 | 0.00 | 0.00% | 6.92 | 0.20 | 2.98% | 5.75 | -0.14 | -2.38% | 10.77 | 0.00 | 0.00% | 10.39 | 0.00 | 0.00% |
| | | 第3周 | 4.66 | 0.25 | 5.67% | 8.80 | 0.00 | 0.00% | 7.28 | 0.36 | 5.20% | 5.78 | 0.03 | 0.52% | 10.77 | 0.00 | 0.00% | 10.39 | 0.00 | 0.00% |
| | | 第4周 | 4.77 | 0.11 | 2.26% | 8.80 | 0.00 | 0.00% | 7.38 | 0.10 | 1.37% | 5.94 | 0.16 | 2.77% | 10.77 | 0.00 | 0.00% | 10.39 | 0.00 | 0.00% |
| | | 第5周 | 4.86 | 0.10 | 2.03% | 9.03 | 0.23 | 2.61% | 7.44 | 0.06 | 0.81% | 6.07 | 0.13 | 2.19% | 10.77 | 0.00 | 0.00% | 10.39 | 0.00 | 0.00% |
| | 3月 | 第1周 | 5.00 | 0.14 | 2.83% | 9.03 | 0.00 | 0.00% | 7.46 | 0.02 | 0.27% | 6.27 | 0.20 | 3.29% | 10.98 | 0.21 | 1.95% | 10.60 | 0.21 | 2.02% |
| | | 第2周 | 5.28 | 0.28 | 5.68% | 9.13 | 0.10 | 1.11% | 7.65 | 0.19 | 2.55% | 6.29 | 0.02 | 0.32% | 11.19 | 0.21 | 1.91% | 10.81 | 0.21 | 1.98% |
| | | 第3周 | 5.06 | -0.23 | -4.31% | 9.13 | 0.00 | 0.00% | 不適用 | 不適用 | 不適用 | 不適用 | 不適用 | 不適用 | 11.19 | 0.00 | 0.00% | 10.81 | 0.00 | 0.00% |
| | | 第4周 | 5.01 | -0.05 | -0.97% | 9.13 | 0.00 | 0.00% | 7.75 | 不適用 | 不適用 | 6.31 | 不適用 | 不適用 | 11.19 | 0.00 | 0.00% | 10.81 | 0.00 | 0.00% |

附錄III(續)

表3a —— 在2007年1月第1周至2008年10月第2周期間香港、荷蘭、英國及新加坡
無鉛汽油在扣除政府稅項後的每周零售價格走勢(以每公升港元計算)

| | | | 布蘭特原油 | | | 香港 | | | 荷蘭 | | | 英國 | | | 新加坡 | | | | | |
|-------|----|-----|-------|-----------|------------|-------|-----------|------------|------|-----------|------------|------|-----------|------------|-----------|-----------|------------|-----------|-----------|------------|
| | | | | | | | | | | | | | | | 辛烷值98無鉛汽油 | | | 辛烷值95無鉛汽油 | | |
| | | | 每周價格 | 過去1周的價格變動 | 過去1周的變動百分率 | 每周價格 | 過去1周的價格變動 | 過去1周的變動百分率 | 每周價格 | 過去1周的價格變動 | 過去1周的變動百分率 | 每周價格 | 過去1周的價格變動 | 過去1周的變動百分率 | 每周價格 | 過去1周的價格變動 | 過去1周的變動百分率 | 每周價格 | 過去1周的價格變動 | 過去1周的變動百分率 |
| 2008年 | 4月 | 第1周 | 4.95 | -0.06 | -1.15% | 9.23 | 0.10 | 1.10% | 7.85 | 0.10 | 1.29% | 6.35 | 0.04 | 0.63% | 11.19 | 0.00 | 0.00% | 10.81 | 0.00 | 0.00% |
| | | 第2周 | 5.23 | 0.28 | 5.67% | 9.48 | 0.25 | 2.71% | 7.94 | 0.09 | 1.15% | 6.37 | 0.02 | 0.31% | 11.19 | 0.00 | 0.00% | 10.81 | 0.00 | 0.00% |
| | | 第3周 | 5.42 | 0.19 | 3.58% | 9.48 | 0.00 | 0.00% | 8.20 | 0.26 | 3.27% | 6.52 | 0.15 | 2.35% | 11.19 | 0.00 | 0.00% | 10.81 | 0.00 | 0.00% |
| | | 第4周 | 5.61 | 0.19 | 3.55% | 9.58 | 0.10 | 1.05% | 8.25 | 0.05 | 0.61% | 6.66 | 0.14 | 2.15% | 11.34* | 0.15 | 1.34% | 10.96* | 0.15 | 1.39% |
| | 5月 | 第1周 | 5.49 | -0.12 | -2.06% | 9.58 | 0.00 | 0.00% | 8.17 | -0.08 | -0.97% | 6.70 | 0.04 | 0.60% | 11.34* | 0.00 | 0.00% | 10.96* | 0.00 | 0.00% |
| | | 第2周 | 5.88 | 0.39 | 7.02% | 9.87 | 0.29 | 3.03% | 8.44 | 0.27 | 3.30% | 6.78 | 0.08 | 1.19% | 11.34* | 0.00 | 0.00% | 10.96* | 0.00 | 0.00% |
| | | 第3周 | 6.01 | 0.13 | 2.29% | 9.87 | 0.00 | 0.00% | 8.48 | 0.04 | 0.47% | 6.94 | 0.16 | 2.36% | 11.45* | 0.11 | 0.97% | 11.06* | 0.10 | 0.91% |
| | | 第4周 | 6.21 | 0.19 | 3.17% | 10.22 | 0.35 | 3.55% | 8.94 | 0.46 | 5.42% | 7.07 | 0.13 | 1.87% | 11.71 | 0.26 | 2.27% | 11.32 | 0.26 | 2.35% |
| | | 第5周 | 6.32 | 0.11 | 1.81% | 10.10 | -0.12 | -1.17% | 8.95 | 0.01 | 0.11% | 7.52 | 0.45 | 6.36% | 11.71 | 0.00 | 0.00% | 11.32 | 0.00 | 0.00% |
| | 6月 | 第1周 | 6.20 | -0.12 | -1.89% | 10.40 | 0.30 | 2.97% | 9.13 | 0.18 | 2.01% | 7.51 | -0.01 | -0.13% | 11.71 | 0.00 | 0.00% | 11.32 | 0.00 | 0.00% |
| | | 第2周 | 6.58 | 0.38 | 6.17% | 10.40 | 0.00 | 0.00% | 9.03 | -0.10 | -1.10% | 7.64 | 0.13 | 1.73% | 11.71 | 0.00 | 0.00% | 11.32 | 0.00 | 0.00% |
| | | 第3周 | 6.48 | -0.10 | -1.52% | 10.40 | 0.00 | 0.00% | 9.09 | 0.06 | 0.66% | 7.72 | 0.08 | 1.05% | 11.71 | 0.00 | 0.00% | 11.32 | 0.00 | 0.00% |
| | | 第4周 | 6.65 | 0.17 | 2.62% | 10.90 | 0.50 | 4.81% | 9.19 | 0.10 | 1.10% | 7.87 | 0.15 | 1.94% | 11.97 | 0.26 | 2.22% | 11.58 | 0.26 | 2.30% |

附錄III(續)

表3a —— 在2007年1月第1周至2008年10月第2周期間香港、荷蘭、英國及新加坡
無鉛汽油在扣除政府稅項後的每周零售價格走勢(以每公升港元計算)

| | | | 布蘭特原油 | | | 香港 | | | 荷蘭 | | | 英國 | | | 新加坡 | | | | | |
|-------|----|-----|-------|-----------|------------|-------|-----------|------------|-------|-----------|------------|------|-----------|------------|-----------|-----------|------------|-----------|-----------|------------|
| | | | | | | | | | | | | | | | 辛烷值98無鉛汽油 | | | 辛烷值95無鉛汽油 | | |
| | | | 每周價格 | 過去1周的價格變動 | 過去1周的變動百分率 | 每周價格 | 過去1周的價格變動 | 過去1周的變動百分率 | 每周價格 | 過去1周的價格變動 | 過去1周的變動百分率 | 每周價格 | 過去1周的價格變動 | 過去1周的變動百分率 | 每周價格 | 過去1周的價格變動 | 過去1周的變動百分率 | 每周價格 | 過去1周的價格變動 | 過去1周的變動百分率 |
| 2008年 | 7月 | 第1周 | 6.92 | 0.27 | 4.08% | 10.90 | 0.00 | 0.00% | 10.28 | 1.09 | 11.86% | 7.88 | 0.01 | 0.13% | 12.22 | 0.25 | 2.09% | 11.84 | 0.26 | 2.25% |
| | | 第2周 | 6.74 | -0.18 | -2.58% | 10.90 | 0.00 | 0.00% | 9.34 | -0.94 | -9.14% | 7.98 | 0.10 | 1.27% | 12.02 | -0.20 | -1.64% | 11.63 | -0.21 | -1.77% |
| | | 第3周 | 6.63 | -0.12 | -1.73% | 10.70 | -0.20 | -1.83% | 9.33 | -0.01 | -0.11% | 8.00 | 0.02 | 0.25% | 11.81 | -0.21 | -1.75% | 11.43 | -0.20 | -1.72% |
| | | 第4周 | 6.22 | -0.41 | -6.18% | 10.50 | -0.20 | -1.87% | 8.46 | -0.87 | -9.32% | 7.62 | -0.38 | -4.75% | 11.45 | -0.36 | -3.05% | 11.06 | -0.37 | -3.24% |
| | 8月 | 第1周 | 6.11 | -0.11 | -1.79% | 10.50 | 0.00 | 0.00% | 8.35 | -0.11 | -1.30% | 7.30 | -0.32 | -4.20% | 10.93 | -0.52 | -4.54% | 10.55 | -0.51 | -4.61% |
| | | 第2周 | 5.72 | -0.39 | -6.32% | 10.35 | -0.15 | -1.43% | 7.87 | -0.48 | -5.75% | 6.93 | -0.37 | -5.07% | 10.72 | -0.21 | -1.92% | 10.34 | -0.21 | -1.99% |
| | | 第3周 | 5.41 | -0.31 | -5.49% | 10.35 | 0.00 | 0.00% | 7.78 | -0.09 | -1.14% | 6.57 | -0.36 | -5.19% | 10.72 | 0.00 | 0.00% | 10.34 | 0.00 | 0.00% |
| | | 第4周 | 5.48 | 0.07 | 1.36% | 10.13 | -0.22 | -2.13% | 8.00 | 0.22 | 2.83% | 6.50 | -0.07 | -1.07% | 10.72 | 0.00 | 0.00% | 10.34 | 0.00 | 0.00% |
| | | 第5周 | 5.52 | 0.04 | 0.66% | 9.88 | -0.25 | -2.47% | 7.68 | -0.32 | -4.00% | 6.34 | -0.16 | -2.46% | 10.72 | 0.00 | 0.00% | 10.34 | 0.00 | 0.00% |
| | 9月 | 第1周 | 5.09 | -0.43 | -7.75% | 9.88 | 0.00 | 0.00% | 7.44 | -0.24 | -3.12% | 6.17 | -0.17 | -2.68% | 10.72 | 0.00 | 0.00% | 10.34 | 0.00 | 0.00% |
| | | 第2周 | 4.77 | -0.31 | -6.18% | 9.88 | 0.00 | 0.00% | 7.55 | 0.11 | 1.48% | 6.38 | 0.21 | 3.40% | 10.46* | -0.26 | -2.43% | 10.08* | -0.26 | -2.51% |
| | | 第3周 | 4.38 | -0.39 | -8.15% | 9.58 | -0.30 | -3.04% | 7.67 | 0.12 | 1.59% | 6.42 | 0.04 | 0.63% | 10.46* | 0.00 | 0.00% | 10.08* | 0.00 | 0.00% |
| | | 第4周 | 4.95 | 0.57 | 12.94% | 9.83 | 0.25 | 2.61% | 7.03 | -0.64 | -8.34% | 6.11 | -0.31 | -4.83% | 10.46* | 0.00 | 0.00% | 10.08* | 0.00 | 0.00% |

附錄III(續)

表3a —— 在2007年1月第1周至2008年10月第2周期間香港、荷蘭、英國及新加坡
無鉛汽油在扣除政府稅項後的每周零售價格走勢(以每公升港元計算)

| | | | 布蘭特原油 | | | 香港 | | | 荷蘭 | | | 英國 | | | 新加坡 | | | | | |
|-------|-----|-----|-------|-----------|------------|------|-----------|------------|------|-----------|------------|------|-----------|------------|-----------|-----------|------------|-----------|-----------|------------|
| | | | | | | | | | | | | | | | 辛烷值98無鉛汽油 | | | 辛烷值95無鉛汽油 | | |
| | | | 每周價格 | 過去1周的價格變動 | 過去1周的變動百分率 | 每周價格 | 過去1周的價格變動 | 過去1周的變動百分率 | 每周價格 | 過去1周的價格變動 | 過去1周的變動百分率 | 每周價格 | 過去1周的價格變動 | 過去1周的變動百分率 | 每周價格 | 過去1周的價格變動 | 過去1周的變動百分率 | 每周價格 | 過去1周的價格變動 | 過去1周的變動百分率 |
| 2008年 | 10月 | 第1周 | 4.51 | -0.44 | -8.93% | 9.83 | 0.00 | 0.00% | 6.25 | -0.78 | -11.10% | 5.84 | -0.27 | -4.42% | 10.46* | 0.00 | 0.00% | 10.08* | 0.00 | 0.00% |
| | | 第2周 | 3.97 | -0.54 | -11.89% | 9.58 | -0.25 | -2.54% | 5.70 | -0.55 | -8.80% | 5.50 | -0.34 | -5.82% | 10.20 | -0.26 | -2.49% | 9.82 | -0.26 | -2.58% |

備註：以"*"標示的價格數據為估計值。

來源：有關香港扣除政府稅項後的燃油價格數據由消費者委員會提供。該會定期進行監察工作，以估計香港車用無鉛汽油、車用柴油及車用石油氣的零售價格走勢。無鉛汽油及車用柴油的每周零售價格是以消費者委員會從本地四間主要油公司的油站收集無鉛汽油及車用柴油在每一個星期一的零售價的無加權平均數計算。荷蘭及英國的無鉛汽油及車用柴油在扣除政府稅項後的每周價格數據，是摘錄自Energy Information Administration of the United States Department of Energy發表的*International Petroleum (Oil) Prices and Crude Oil Import Costs*。至於新加坡無鉛汽油及車用柴油在扣除政府稅項後的每周價格數據，則是根據*The Straits Times*刊登新加坡個別油公司發表有關調整零售價格的報道追蹤或估計出來的。

附錄III(續)

表3b —— 在2007年1月第1周至2008年10月第2周期間香港、荷蘭、英國及新加坡
車用柴油在扣除政府稅項後的每周零售價格走勢(以每公升港元計算)

| | | 布蘭特原油 | | | 香港 | | | 荷蘭 | | | 英國 | | | 新加坡 | | | |
|-------|----|-------|-----------|------------|--------|-----------|------------|--------|-----------|------------|--------|-----------|------------|--------|-----------|------------|--------|
| | | 每周價格 | 過去1周的價格變動 | 過去1周的變動百分率 | 每周價格 | 過去1周的價格變動 | 過去1周的變動百分率 | 每周價格 | 過去1周的價格變動 | 過去1周的變動百分率 | 每周價格 | 過去1周的價格變動 | 過去1周的變動百分率 | 每周價格 | 過去1周的價格變動 | 過去1周的變動百分率 | |
| 2007年 | 1月 | 第1周 | 2.73 | 不適用 | 不適用 | 6.17 | 不適用 | 不適用 | 4.80 | 不適用 | 不適用 | 4.66 | 不適用 | 不適用 | 6.79 | 不適用 | 不適用 |
| | | 第2周 | 2.54 | -0.19 | -6.90% | 6.00 | -0.17 | -2.76% | 4.69 | -0.11 | -2.29% | 4.52 | -0.14 | -3.00% | 6.79 | 0.00 | 0.00% |
| | | 第3周 | 2.52 | -0.02 | -0.75% | 6.00 | 0.00 | 0.00% | 4.71 | 0.02 | 0.43% | 4.42 | -0.10 | -2.21% | 6.53 | -0.26 | -3.83% |
| | | 第4周 | 2.69 | 0.17 | 6.75% | 6.00 | 0.00 | 0.00% | 4.71 | 0.00 | 0.00% | 4.28 | -0.14 | -3.17% | 6.53 | 0.00 | 0.00% |
| | 2月 | 第1周 | 2.74 | 0.05 | 1.91% | 6.00 | 0.00 | 0.00% | 4.84 | 0.13 | 2.76% | 4.28 | 0.00 | 0.00% | 6.53 | 0.00 | 0.00% |
| | | 第2周 | 2.84 | 0.10 | 3.54% | 6.00 | 0.00 | 0.00% | 4.94 | 0.10 | 2.07% | 4.30 | 0.02 | 0.47% | 6.53 | 0.00 | 0.00% |
| | | 第3周 | 2.73 | -0.12 | -4.08% | 6.00 | 0.00 | 0.00% | 5.04 | 0.10 | 2.02% | 4.36 | 0.06 | 1.40% | 6.53 | 0.00 | 0.00% |
| | | 第4周 | 2.85 | 0.13 | 4.72% | 6.00 | 0.00 | 0.00% | 5.05 | 0.01 | 0.20% | 4.47 | 0.11 | 2.52% | 6.53 | 0.00 | 0.00% |
| | 3月 | 第1周 | 2.97 | 0.12 | 4.23% | 6.00 | 0.00 | 0.00% | 5.12 | 0.07 | 1.39% | 4.43 | -0.04 | -0.89% | 6.53 | 0.00 | 0.00% |
| | | 第2周 | 2.96 | -0.01 | -0.45% | 6.00 | 0.00 | 0.00% | 5.11 | -0.01 | -0.20% | 4.54 | 0.11 | 2.48% | 6.53 | 0.00 | 0.00% |
| | | 第3周 | 2.99 | 0.03 | 0.86% | 6.00 | 0.00 | 0.00% | 5.08 | -0.03 | -0.59% | 4.62 | 0.08 | 1.76% | 6.53 | 0.00 | 0.00% |
| | | 第4周 | 3.00 | 0.01 | 0.36% | 6.00 | 0.00 | 0.00% | 5.17 | 0.09 | 1.77% | 4.72 | 0.10 | 2.16% | 6.53 | 0.00 | 0.00% |
| | | 第5周 | 3.24 | 0.25 | 8.20% | 6.00 | 0.00 | 0.00% | 5.45 | 0.28 | 5.42% | 4.87 | 0.15 | 3.18% | 6.53 | 0.00 | 0.00% |
| | 4月 | 第1周 | 3.36 | 0.12 | 3.71% | 6.17 | 0.17 | 2.83% | 不適用 | 不適用 | 不適用 | 不適用 | 不適用 | 不適用 | 6.53 | 0.00 | 0.00% |
| | | 第2周 | 3.35 | -0.02 | -0.51% | 6.17 | 0.00 | 0.00% | 5.51 | 不適用 | 不適用 | 5.03 | 不適用 | 不適用 | 6.27 | -0.26 | -3.98% |
| | | 第3周 | 3.25 | -0.10 | -2.92% | 6.17 | 0.00 | 0.00% | 5.45 | -0.06 | -1.09% | 5.13 | 0.10 | 1.99% | 6.27 | 0.00 | 0.00% |
| | | 第4周 | 3.31 | 0.06 | 1.78% | 6.17 | 0.00 | 0.00% | 5.51 | 0.06 | 1.10% | 5.16 | 0.03 | 0.58% | 6.27 | 0.00 | 0.00% |

附錄III(續)

表3b —— 在2007年1月第1周至2008年10月第2周期間香港、荷蘭、英國及新加坡
車用柴油在扣除政府稅項後的每周零售價格走勢(以每公升港元計算)

| | | | 布蘭特原油 | | | 香港 | | | 荷蘭 | | | 英國 | | | 新加坡 | | |
|-------|----|-----|-------|-----------|------------|------|-----------|------------|------|-----------|------------|------|-----------|------------|------|-----------|------------|
| | | | 每周價格 | 過去1周的价格變動 | 過去1周的變動百分率 | 每周價格 | 過去1周的价格變動 | 過去1周的變動百分率 | 每周價格 | 過去1周的价格變動 | 過去1周的變動百分率 | 每周價格 | 過去1周的价格變動 | 過去1周的變動百分率 | 每周價格 | 過去1周的价格變動 | 過去1周的變動百分率 |
| 2007年 | 5月 | 第1周 | 3.24 | -0.07 | -2.00% | 6.17 | 0.00 | 0.00% | 5.49 | -0.02 | -0.36% | 5.20 | 0.04 | 0.78% | 6.27 | 0.00 | 0.00% |
| | | 第2周 | 3.14 | -0.10 | -3.23% | 6.25 | 0.08 | 1.30% | 5.47 | -0.02 | -0.36% | 5.21 | 0.01 | 0.19% | 6.27 | 0.00 | 0.00% |
| | | 第3周 | 3.31 | 0.18 | 5.70% | 6.33 | 0.08 | 1.28% | 5.49 | 0.02 | 0.37% | 5.22 | 0.01 | 0.19% | 6.27 | 0.00 | 0.00% |
| | | 第4周 | 3.47 | 0.15 | 4.59% | 6.33 | 0.00 | 0.00% | 5.54 | 0.05 | 0.91% | 5.29 | 0.07 | 1.34% | 6.27 | 0.00 | 0.00% |
| | 6月 | 第1周 | 3.36 | -0.11 | -3.11% | 6.33 | 0.00 | 0.00% | 5.54 | 0.00 | 0.00% | 5.33 | 0.04 | 0.76% | 6.27 | 0.00 | 0.00% |
| | | 第2周 | 3.50 | 0.14 | 4.06% | 6.33 | 0.00 | 0.00% | 5.51 | -0.03 | -0.54% | 5.28 | -0.05 | -0.94% | 6.27 | 0.00 | 0.00% |
| | | 第3周 | 3.43 | -0.07 | -1.88% | 6.33 | 0.00 | 0.00% | 5.73 | 0.22 | 3.99% | 5.30 | 0.02 | 0.38% | 6.27 | 0.00 | 0.00% |
| | | 第4周 | 3.52 | 0.09 | 2.70% | 6.33 | 0.00 | 0.00% | 5.78 | 0.05 | 0.87% | 5.35 | 0.05 | 0.94% | 6.27 | 0.00 | 0.00% |
| | | 第5周 | 3.52 | 0.00 | -0.03% | 6.33 | 0.00 | 0.00% | 5.85 | 0.07 | 1.21% | 5.36 | 0.01 | 0.19% | 6.39 | 0.12 | 1.91% |
| | 7月 | 第1周 | 3.67 | 0.15 | 4.22% | 6.33 | 0.00 | 0.00% | 5.81 | -0.04 | -0.68% | 5.34 | -0.02 | -0.37% | 6.39 | 0.00 | 0.00% |
| | | 第2周 | 3.82 | 0.15 | 3.97% | 6.52 | 0.19 | 3.00% | 5.92 | 0.11 | 1.89% | 5.40 | 0.06 | 1.12% | 6.39 | 0.00 | 0.00% |
| | | 第3周 | 3.84 | 0.02 | 0.62% | 6.52 | 0.00 | 0.00% | 5.90 | -0.02 | -0.34% | 5.46 | 0.06 | 1.11% | 6.39 | 0.00 | 0.00% |
| | | 第4周 | 3.76 | -0.08 | -2.02% | 6.52 | 0.00 | 0.00% | 5.87 | -0.03 | -0.51% | 5.38 | -0.08 | -1.47% | 6.65 | 0.26 | 4.07% |

附錄III(續)

表3b —— 在2007年1月第1周至2008年10月第2周期間香港、荷蘭、英國及新加坡
車用柴油在扣除政府稅項後的每周零售價格走勢(以每公升港元計算)

| | | | 布蘭特原油 | | | 香港 | | | 荷蘭 | | | 英國 | | | 新加坡 | | |
|-------|-----|-----|-------|-----------|------------|------|-----------|------------|------|-----------|------------|------|-----------|------------|-------|-----------|------------|
| | | | 每周價格 | 過去1周的價格變動 | 過去1周的變動百分率 | 每周價格 | 過去1周的價格變動 | 過去1周的變動百分率 | 每周價格 | 過去1周的價格變動 | 過去1周的變動百分率 | 每周價格 | 過去1周的價格變動 | 過去1周的變動百分率 | 每周價格 | 過去1周的價格變動 | 過去1周的變動百分率 |
| 2007年 | 8月 | 第1周 | 3.75 | -0.02 | -0.42% | 6.52 | 0.00 | 0.00% | 5.84 | -0.03 | -0.51% | 5.37 | -0.01 | -0.19% | 6.65 | 0.00 | 0.00% |
| | | 第2周 | 3.47 | -0.28 | -7.39% | 6.52 | 0.00 | 0.00% | 5.66 | -0.18 | -3.08% | 5.32 | -0.05 | -0.93% | 6.65 | 0.00 | 0.00% |
| | | 第3周 | 3.44 | -0.03 | -0.86% | 6.39 | -0.13 | -1.99% | 5.62 | -0.04 | -0.71% | 5.25 | -0.07 | -1.32% | 6.65 | 0.00 | 0.00% |
| | | 第4周 | 3.36 | -0.08 | -2.35% | 6.39 | 0.00 | 0.00% | 5.67 | 0.05 | 0.89% | 5.29 | 0.04 | 0.76% | 6.65 | 0.00 | 0.00% |
| | | 第5周 | 3.46 | 0.10 | 3.08% | 6.35 | -0.04 | -0.63% | 5.79 | 0.12 | 2.12% | 5.30 | 0.01 | 0.19% | 6.65 | 0.00 | 0.00% |
| | 9月 | 第1周 | 3.68 | 0.22 | 6.39% | 6.48 | 0.13 | 2.05% | 6.04 | 0.25 | 4.32% | 5.33 | 0.03 | 0.57% | 6.75 | 0.10 | 1.50% |
| | | 第2周 | 3.77 | 0.09 | 2.44% | 6.48 | 0.00 | 0.00% | 6.19 | 0.15 | 2.48% | 5.26 | -0.07 | -1.31% | 6.75 | 0.00 | 0.00% |
| | | 第3周 | 3.84 | 0.06 | 1.66% | 6.48 | 0.00 | 0.00% | 6.29 | 0.10 | 1.62% | 5.38 | 0.12 | 2.28% | 6.75 | 0.00 | 0.00% |
| | | 第4周 | 3.83 | 0.00 | -0.03% | 6.63 | 0.15 | 2.31% | 6.34 | 0.05 | 0.79% | 5.33 | -0.05 | -0.93% | 7.01 | 0.26 | 3.85% |
| | 10月 | 第1周 | 3.83 | -0.01 | -0.22% | 6.63 | 0.00 | 0.00% | 6.17 | -0.17 | -2.68% | 5.39 | 0.06 | 1.13% | 7.01 | 0.00 | 0.00% |
| | | 第2周 | 3.87 | 0.04 | 1.12% | 6.63 | 0.00 | 0.00% | 6.28 | 0.11 | 1.78% | 5.41 | 0.02 | 0.37% | 7.01 | 0.00 | 0.00% |
| | | 第3周 | 4.14 | 0.27 | 6.90% | 6.75 | 0.12 | 1.81% | 6.43 | 0.15 | 2.39% | 5.49 | 0.08 | 1.48% | 7.01 | 0.00 | 0.00% |
| | | 第4周 | 4.11 | -0.03 | -0.68% | 6.75 | 0.00 | 0.00% | 6.70 | 0.27 | 4.20% | 5.69 | 0.20 | 3.64% | 7.27* | 0.26 | 3.71% |
| | 11月 | 第1周 | 4.44 | 0.33 | 8.00% | 6.98 | 0.23 | 3.41% | 7.45 | 0.75 | 11.19% | 5.93 | 0.24 | 4.22% | 7.63* | 0.36 | 4.95% |
| | | 第2周 | 4.59 | 0.15 | 3.45% | 7.02 | 0.04 | 0.57% | 7.47 | 0.02 | 0.27% | 6.17 | 0.24 | 4.05% | 7.63* | 0.00 | 0.00% |
| | | 第3周 | 4.45 | -0.14 | -2.99% | 7.15 | 0.13 | 1.85% | 7.44 | -0.03 | -0.40% | 6.29 | 0.12 | 1.94% | 7.63* | 0.00 | 0.00% |
| | | 第4周 | 4.61 | 0.16 | 3.60% | 7.15 | 0.00 | 0.00% | 7.65 | 0.21 | 2.82% | 6.48 | 0.19 | 3.02% | 7.63* | 0.00 | 0.00% |
| | | 第5周 | 4.52 | -0.09 | -1.97% | 7.40 | 0.25 | 3.50% | 7.20 | -0.45 | -5.88% | 6.58 | 0.10 | 1.54% | 7.89 | 0.26 | 3.41% |

附錄III(續)

表3b —— 在2007年1月第1周至2008年10月第2周期間香港、荷蘭、英國及新加坡
車用柴油在扣除政府稅項後的每周零售價格走勢(以每公升港元計算)

| | | | 布蘭特原油 | | | 香港 | | | 荷蘭 | | | 英國 | | | 新加坡 | | |
|-------|-----|-----|-------|-----------|------------|------|-----------|------------|------|-----------|------------|------|-----------|------------|------|-----------|------------|
| | | | 每周價格 | 過去1周的价格變動 | 過去1周的變動百分率 | 每周價格 | 過去1周的价格變動 | 過去1周的變動百分率 | 每周價格 | 過去1周的价格變動 | 過去1周的變動百分率 | 每周價格 | 過去1周的价格變動 | 過去1周的變動百分率 | 每周價格 | 過去1周的价格變動 | 過去1周的變動百分率 |
| 2007年 | 12月 | 第1周 | 4.37 | -0.15 | -3.33% | 7.40 | 0.00 | 0.00% | 6.96 | -0.24 | -3.33% | 6.56 | -0.02 | -0.30% | 7.89 | 0.00 | 0.00% |
| | | 第2周 | 4.43 | 0.06 | 1.29% | 7.40 | 0.00 | 0.00% | 6.80 | -0.16 | -2.30% | 6.48 | -0.08 | -1.22% | 7.89 | 0.00 | 0.00% |
| | | 第3周 | 4.46 | 0.03 | 0.64% | 7.40 | 0.00 | 0.00% | 不適用 | 不適用 | 不適用 | 不適用 | 不適用 | 不適用 | 7.89 | 0.00 | 0.00% |
| | | 第4周 | 4.63 | 0.18 | 3.93% | 7.40 | 0.00 | 0.00% | 不適用 | 不適用 | 不適用 | 不適用 | 不適用 | 不適用 | 7.89 | 0.00 | 0.00% |
| 2008年 | 1月 | 第1周 | 4.73 | 0.10 | 2.24% | 7.53 | 0.13 | 1.76% | 7.31 | 不適用 | 不適用 | 6.42 | 不適用 | 不適用 | 7.89 | 0.00 | 0.00% |
| | | 第2周 | 4.63 | -0.10 | -2.18% | 7.53 | 0.00 | 0.00% | 7.06 | -0.25 | -3.42% | 6.44 | 0.02 | 0.31% | 7.89 | 0.00 | 0.00% |
| | | 第3周 | 4.42 | -0.21 | -4.63% | 7.53 | 0.00 | 0.00% | 6.82 | -0.24 | -3.40% | 6.44 | 0.00 | 0.00% | 7.89 | 0.00 | 0.00% |
| | | 第4周 | 4.34 | -0.08 | -1.74% | 7.53 | 0.00 | 0.00% | 7.00 | 0.18 | 2.64% | 6.6 | 0.16 | 2.48% | 7.89 | 0.00 | 0.00% |
| | 2月 | 第1周 | 4.50 | 0.16 | 3.74% | 7.53 | 0.00 | 0.00% | 6.94 | -0.06 | -0.86% | 6.54 | -0.06 | -0.91% | 7.89 | 0.00 | 0.00% |
| | | 第2周 | 4.41 | -0.09 | -2.06% | 7.53 | 0.00 | 0.00% | 7.17 | 0.23 | 3.31% | 6.42 | -0.12 | -1.83% | 7.89 | 0.00 | 0.00% |
| | | 第3周 | 4.66 | 0.25 | 5.67% | 7.53 | 0.00 | 0.00% | 7.51 | 0.34 | 4.74% | 6.46 | 0.04 | 0.62% | 7.89 | 0.00 | 0.00% |
| | | 第4周 | 4.77 | 0.11 | 2.26% | 7.66 | 0.13 | 1.73% | 7.70 | 0.19 | 2.53% | 6.67 | 0.21 | 3.25% | 7.89 | 0.00 | 0.00% |
| | | 第5周 | 4.86 | 0.10 | 2.03% | 7.79 | 0.13 | 1.70% | 8.04 | 0.34 | 4.42% | 6.82 | 0.15 | 2.25% | 7.89 | 0.00 | 0.00% |

附錄III(續)

表3b —— 在2007年1月第1周至2008年10月第2周期間香港、荷蘭、英國及新加坡
車用柴油在扣除政府稅項後的每周零售價格走勢(以每公升港元計算)

| | | | 布蘭特原油 | | | 香港 | | | 荷蘭 | | | 英國 | | | 新加坡 | | |
|-------|----|-----|-------|-----------|------------|------|-----------|------------|-------|-----------|------------|------|-----------|------------|-------|-----------|------------|
| | | | 每周價格 | 過去1周的價格變動 | 過去1周的變動百分率 | 每周價格 | 過去1周的價格變動 | 過去1周的變動百分率 | 每周價格 | 過去1周的價格變動 | 過去1周的變動百分率 | 每周價格 | 過去1周的價格變動 | 過去1周的變動百分率 | 每周價格 | 過去1周的價格變動 | 過去1周的變動百分率 |
| 2008年 | 3月 | 第1周 | 5.00 | 0.14 | 2.83% | 7.79 | 0.00 | 0.00% | 8.38 | 0.34 | 4.23% | 7.11 | 0.29 | 4.25% | 8.10 | 0.21 | 2.66% |
| | | 第2周 | 5.28 | 0.28 | 5.68% | 8.02 | 0.23 | 2.95% | 8.73 | 0.35 | 4.18% | 7.17 | 0.06 | 0.84% | 8.36 | 0.26 | 3.21% |
| | | 第3周 | 5.06 | -0.23 | -4.31% | 8.02 | 0.00 | 0.00% | 不適用 | 不適用 | 不適用 | 不適用 | 不適用 | 不適用 | 8.36 | 0.00 | 0.00% |
| | | 第4周 | 5.01 | -0.05 | -0.97% | 8.02 | 0.00 | 0.00% | 8.45 | 不適用 | 不適用 | 7.33 | 不適用 | 不適用 | 8.36 | 0.00 | 0.00% |
| | 4月 | 第1周 | 4.95 | -0.06 | -1.15% | 8.29 | 0.27 | 3.37% | 8.40 | -0.05 | -0.59% | 7.44 | 0.11 | 1.50% | 8.36 | 0.00 | 0.00% |
| | | 第2周 | 5.23 | 0.28 | 5.67% | 8.51 | 0.22 | 2.65% | 8.76 | 0.36 | 4.29% | 7.54 | 0.10 | 1.34% | 8.36 | 0.00 | 0.00% |
| | | 第3周 | 5.42 | 0.19 | 3.58% | 8.51 | 0.00 | 0.00% | 9.04 | 0.28 | 3.20% | 7.78 | 0.24 | 3.18% | 8.36 | 0.00 | 0.00% |
| | | 第4周 | 5.61 | 0.19 | 3.55% | 8.76 | 0.25 | 2.94% | 9.21 | 0.17 | 1.88% | 7.93 | 0.15 | 1.93% | 8.61* | 0.25 | 2.99% |
| | 5月 | 第1周 | 5.49 | -0.12 | -2.06% | 8.76 | 0.00 | 0.00% | 9.12 | -0.09 | -0.98% | 8.01 | 0.08 | 1.01% | 8.61* | 0.00 | 0.00% |
| | | 第2周 | 5.88 | 0.39 | 7.02% | 8.93 | 0.17 | 1.94% | 9.66 | 0.54 | 5.92% | 8.15 | 0.14 | 1.75% | 8.61* | 0.00 | 0.00% |
| | | 第3周 | 6.01 | 0.13 | 2.29% | 8.93 | 0.00 | 0.00% | 9.98 | 0.32 | 3.31% | 8.43 | 0.28 | 3.44% | 9.13* | 0.52 | 6.04% |
| | | 第4周 | 6.21 | 0.19 | 3.17% | 9.31 | 0.38 | 4.26% | 10.61 | 0.63 | 6.31% | 8.59 | 0.16 | 1.90% | 9.49 | 0.36 | 3.94% |
| | | 第5周 | 6.32 | 0.11 | 1.81% | 9.39 | 0.08 | 0.86% | 10.06 | -0.55 | -5.18% | 9.21 | 0.62 | 7.22% | 9.49 | 0.00 | 0.00% |

附錄III(續)

表3b —— 在2007年1月第1周至2008年10月第2周期間香港、荷蘭、英國及新加坡
車用柴油在扣除政府稅項後的每周零售價格走勢(以每公升港元計算)

| | | | 布蘭特原油 | | | 香港 | | | 荷蘭 | | | 英國 | | | 新加坡 | | |
|-------|----|-----|-------|----------|-------------|-------|----------|-------------|-------|----------|-------------|------|----------|-------------|-------|----------|-------------|
| | | | 每周價格 | 過去1周價格變動 | 過去1周價格變動百分率 | 每周價格 | 過去1周價格變動 | 過去1周價格變動百分率 | 每周價格 | 過去1周價格變動 | 過去1周價格變動百分率 | 每周價格 | 過去1周價格變動 | 過去1周價格變動百分率 | 每周價格 | 過去1周價格變動 | 過去1周價格變動百分率 |
| 2008年 | 6月 | 第1周 | 6.20 | -0.12 | -1.89% | 9.53 | 0.14 | 1.49% | 10.23 | 0.17 | 1.69% | 9.17 | -0.04 | -0.43% | 9.49 | 0.00 | 0.00% |
| | | 第2周 | 6.58 | 0.38 | 6.17% | 9.53 | 0.00 | 0.00% | 10.17 | -0.06 | -0.59% | 9.33 | 0.16 | 1.74% | 9.49 | 0.00 | 0.00% |
| | | 第3周 | 6.48 | -0.10 | -1.52% | 9.53 | 0.00 | 0.00% | 10.00 | -0.17 | -1.67% | 9.41 | 0.08 | 0.86% | 9.49 | 0.00 | 0.00% |
| | | 第4周 | 6.65 | 0.17 | 2.62% | 10.31 | 0.78 | 8.18% | 10.50 | 0.50 | 5.00% | 9.61 | 0.20 | 2.13% | 10.01 | 0.52 | 5.48% |
| | 7月 | 第1周 | 6.92 | 0.27 | 4.08% | 10.31 | 0.00 | 0.00% | 10.48 | -0.02 | -0.19% | 9.62 | 0.01 | 0.10% | 10.53 | 0.52 | 5.19% |
| | | 第2周 | 6.74 | -0.18 | -2.58% | 9.75 | -0.56 | -5.43% | 10.87 | 0.39 | 3.72% | 9.76 | 0.14 | 1.46% | 10.53 | 0.00 | 0.00% |
| | | 第3周 | 6.63 | -0.12 | -1.73% | 9.75 | 0.00 | 0.00% | 10.86 | -0.01 | -0.09% | 9.79 | 0.03 | 0.31% | 10.43 | -0.10 | -0.95% |
| | | 第4周 | 6.22 | -0.41 | -6.18% | 9.60 | -0.15 | -1.54% | 9.91 | -0.95 | -8.75% | 9.44 | -0.35 | -3.58% | 10.17 | -0.26 | -2.49% |
| | 8月 | 第1周 | 6.11 | -0.11 | -1.79% | 9.68 | 0.08 | 0.83% | 9.44 | -0.47 | -4.74% | 9.02 | -0.42 | -4.45% | 9.65 | -0.52 | -5.11% |
| | | 第2周 | 5.72 | -0.39 | -6.32% | 9.47 | -0.21 | -2.17% | 9.03 | -0.41 | -4.34% | 8.48 | -0.54 | -5.99% | 9.34 | -0.31 | -3.21% |
| | | 第3周 | 5.41 | -0.31 | -5.49% | 9.47 | 0.00 | 0.00% | 8.91 | -0.12 | -1.33% | 8.04 | -0.44 | -5.19% | 9.34 | 0.00 | 0.00% |
| | | 第4周 | 5.48 | 0.07 | 1.36% | 9.27 | -0.20 | -2.11% | 8.49 | -0.42 | -4.71% | 7.94 | -0.10 | -1.24% | 9.34 | 0.00 | 0.00% |
| | | 第5周 | 5.52 | 0.04 | 0.66% | 9.27 | 0.00 | 0.00% | 8.38 | -0.11 | -1.30% | 7.73 | -0.21 | -2.64% | 9.34 | 0.00 | 0.00% |
| | 9月 | 第1周 | 5.09 | -0.43 | -7.75% | 9.27 | 0.00 | 0.00% | 8.11 | -0.27 | -3.22% | 7.53 | -0.20 | -2.59% | 9.34 | 0.00 | 0.00% |
| | | 第2周 | 4.77 | -0.31 | -6.18% | 9.27 | 0.00 | 0.00% | 8.20 | 0.09 | 1.11% | 7.78 | 0.25 | 3.32% | 9.08* | -0.26 | -2.78% |
| | | 第3周 | 4.38 | -0.39 | -8.15% | 8.92 | -0.35 | -3.78% | 8.08 | -0.12 | -1.46% | 7.89 | 0.11 | 1.41% | 9.08* | 0.00 | 0.00% |
| | | 第4周 | 4.95 | 0.57 | 12.94% | 8.92 | 0.00 | 0.00% | 7.96 | -0.12 | -1.49% | 7.53 | -0.36 | -4.56% | 9.08* | 0.00 | 0.00% |

附錄III(續)

表3b —— 在2007年1月第1周至2008年10月第2周期間香港、荷蘭、英國及新加坡
車用柴油在扣除政府稅項後的每周零售價格走勢(以每公升港元計算)

| | | | 布蘭特原油 | | | 香港 | | | 荷蘭 | | | 英國 | | | 新加坡 | | |
|-------|-----|-----|-------|-----------|--------------|------|-----------|--------------|------|-----------|--------------|------|-----------|--------------|-------|-----------|--------------|
| | | | 每周價格 | 過去1周的价格變動 | 過去1周的价格變動百分率 | 每周價格 | 過去1周的价格變動 | 過去1周的价格變動百分率 | 每周價格 | 過去1周的价格變動 | 過去1周的价格變動百分率 | 每周價格 | 過去1周的价格變動 | 過去1周的价格變動百分率 | 每周價格 | 過去1周的价格變動 | 過去1周的价格變動百分率 |
| 2008年 | 10月 | 第1周 | 4.51 | -0.44 | -8.93% | 8.92 | 0.00 | 0.00% | 7.22 | -0.74 | -9.30% | 7.20 | -0.33 | -4.38% | 9.08* | 0.00 | 0.00% |
| | | 第2周 | 3.97 | -0.54 | -11.89% | 8.74 | -0.18 | -2.02% | 6.59 | -0.63 | -8.73% | 6.81 | -0.39 | -5.42% | 8.82 | -0.26 | -2.86% |

備註：以"*"標示的價格數據為估計值。

來源：有關香港扣除政府稅項後的燃油價格數據由消費者委員會提供。該會定期進行監察工作，以估計香港車用無鉛汽油、車用柴油及車用石油氣的零售價格走勢。無鉛汽油及車用柴油的每周零售價格是以消費者委員會從本地四間主要油公司的油站收集無鉛汽油及車用柴油在每一個星期一的零售價的無加權平均數計算。荷蘭及英國的無鉛汽油及車用柴油在扣除政府稅項後的每周價格數據，是摘錄自 Energy Information Administration of the United States Department of Energy發表的*International Petroleum (Oil) Prices and Crude Oil Import Costs*。至於新加坡無鉛汽油及車用柴油在扣除政府稅項後的每周價格數據，則是根據 *The Straits Times* 刊登新加坡個別油公司發表有關調整零售價格的報道追蹤或估計出來的。

附錄IV

在2007年1月第1周至2008年10月第2周期間香港車用石油氣價格和國際車用石油氣價格(以每公升港元計算)

| | 國際價格 | 香港加氣站的零售價 |
|----------|-------|-----------|
| 2007年1月 | 2.346 | 3.11 |
| 2007年2月 | 2.258 | 3.37 |
| 2007年3月 | 2.175 | 3.25 |
| 2007年4月 | 2.324 | 3.23 |
| 2007年5月 | 2.454 | 3.29 |
| 2007年6月 | 2.608 | 3.60 |
| 2007年7月 | 2.533 | 3.69 |
| 2007年8月 | 2.571 | 3.63 |
| 2007年9月 | 2.469 | 3.60 |
| 2007年10月 | 2.817 | 3.66 |
| 2007年11月 | 3.190 | 3.94 |
| 2007年12月 | 3.756 | 4.46 |
| 2008年1月 | 3.749 | 4.91 |
| 2008年2月 | 3.451 | 4.94 |
| 2008年3月 | 3.534 | 4.69 |

附錄IV(續)

在2007年1月至2008年10月第2周期間香港車用石油氣價格和國際車用石油氣價格(以每公升港元計算)

| | 國際價格 | 香港加氣站的零售價 |
|----------|-------|-----------|
| 2008年4月 | 3.478 | 4.68 |
| 2008年5月 | 3.669 | 4.65 |
| 2008年6月 | 3.917 | 4.82 |
| 2008年7月 | 4.024 | 5.11 |
| 2008年8月 | 3.782 | 5.13 |
| 2008年9月 | 3.559 | 4.83 |
| 2008年10月 | 不適用 | 4.48 |

來源： (1) 石油氣的國際價格(以每公升港元計算)摘錄自香港機電工程署的網頁；該等價格資料是由載列於Petroleum Argus LPG World Publication 的沙地阿拉伯石油氣每月合約價計算出來的。

(2) 香港的石油氣價格數據由消費者委員會提供。該會定期進行監察工作，以估計香港車用無鉛汽油、車用柴油及車用石油氣的零售價格走勢。此處的零售價是以消費者委員會從本地四間主要油公司的加氣站收集的每月石油氣零售價的無加權平均數計算。

歐陽麗紅
2008年10月23日
電話：2869 9593

資料摘要為立法會議員及其轄下委員會而編製，它們並非法律或其他專業意見，亦不應以該等資料摘要作為上述意見。資料摘要的版權由立法會行政管理委員會(下稱"行政管理委員會")所擁有。行政管理委員會准許任何人士複製資料摘要作非商業用途，惟有關複製必須準確及不會對立法會構成負面影響，並須註明出處為立法會秘書處資料研究及圖書館服務部，而且須將一份複製文本送交立法會圖書館備存。