

資料文件

立法會公務員及資助機構員工事務委員會
二零一一年一月十七日會議的跟進事項

公務員編制、實際員額、退休、辭職和年齡分布概況

本文件旨在就委員在 2011 年 1 月 17 日會議上提出的問題，提供補充資料。

計劃中即將進行的主要招聘工作

2. 根據截至 2011 年 5 月 1 日的資料，擬招聘 50 名人員或以上並計劃在 2011 年 6 月 1 日至 2012 年 3 月 31 日期間進行的公務員公開招聘工作，載於附件 A。

填補晉升職級的職位

3. 基本職級的空缺會透過招聘填補。晉升職級的空缺一般會透過晉升填補，但如未能在同一職系較低職級物色到合適人選，這些空缺亦可透過招聘填補。在 2008 年 1 月 1 日至 2010 年 12 月 31 日的三年期間，共有 12 068 人獲委派擔任晉升職級的職位，當中 11 698 人(佔 97%)透過晉升出任有關職位，其餘 370 人(佔 3%)則透過招聘程序受聘。按部門列出的分項數字載於附件 B。

首長級公務員的年齡分布、退休及辭職情況和未來退休的推算人數

4. 1985-86 至 2009-10 年度首長級公務員年齡分布情況載於附件 C。

5. 1996-97¹ 至 2009-10 年度每年首長級公務員退休及辭職情況載於附件 D。簡而言之，退休的首長級公務員人數除了

¹ 沒有 1996-97 年度之前按首長級和非首長級公務員劃分的退休及辭職數字。

在 1997-98 年度大幅上升外，在其餘各年均保持穩定，佔實際員額的 4%至 6%；辭職的首長級公務員人數亦維持在實際員額的 1%以下。

6. 1996-97¹至 2009-10 年度每年首長級公務員退休時的年齡分項數字載於附件 E。簡而言之，在 55 歲前退休者佔退休首長級公務員總數的比率，由 1997-98 年度高峯期約 54%，下降至 2005-06 年度約 10%及 2009-10 年度的 3%以下。

7. 提交本委員會討論的立法會 CB(1) 1001/10-11(03)號文件內載列的未來 25 年退休公務員推算人數，是依據整體公務員的年齡分布情況而訂定。由於首長級職位一般會透過晉升填補，而我們不可能預測或會晉升至首長級職級的人員的事業發展進程，因此，我們未能推算將來退休的首長級人員人數或任何一個晉升職級的退休人員人數。

公務員事務局
二零一一年五月

2011年6月1日至2012年3月31日期間
主要的公務員公開招聘工作^註

局／部門	招聘職級	預計會填補的 職位空缺數目
香港警務處	警員	750
香港警務處	督察	170
公務員事務局	二級行政主任	120
懲教署	二級懲教助理	100
康樂及文化事務署	二級文化工作助理員	90
香港電台	助理節目主任	80
消防處	救護員	70
食物環境衛生署	管工	60
香港郵政	郵差	60

^註 根據截至2011年5月1日的資料，計劃招聘超過50名人員的招聘工作。

2008年1月1日至2010年12月31日期間
獲委派出任晉升職級職位的人員數目^註

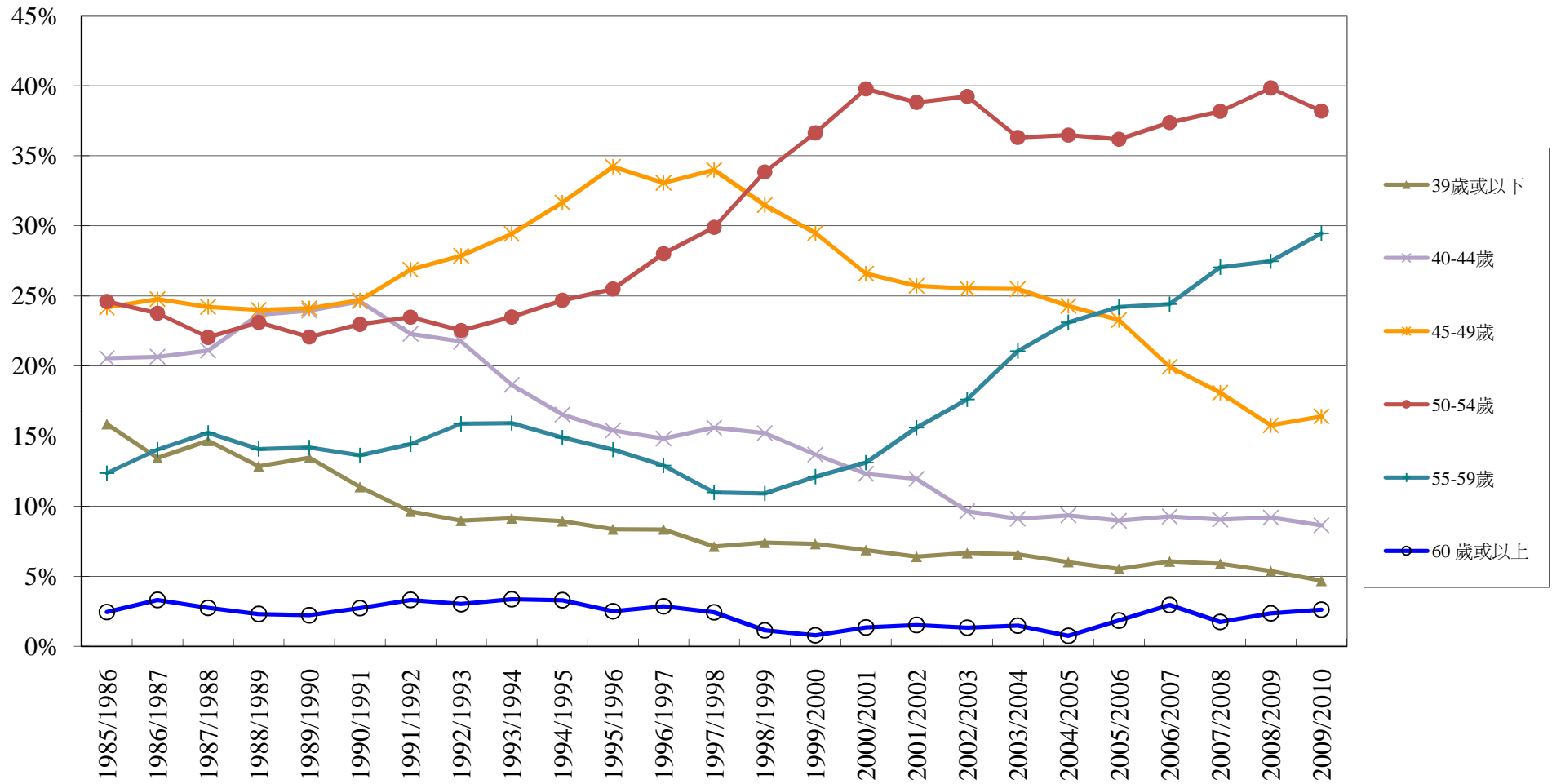
局／部門	透過以下方式獲委派出任有關職位的人員數目	
	晉升	招聘
漁農自然護理署	121	0
醫療輔助隊	1	0
建築署	148	0
審計署	31	0
屋宇署	76	0
香港海關	542	0
政府統計處	46	0
民航處	76	0
民眾安全服務隊	3	0
土木工程拓展署	182	0
行政長官辦公室	0	5
商務及經濟發展局	167	0
公司註冊處	11	0
公務員事務局	1 513	15
懲教署	516	2
政務司司長辦公室	6	4
律政司	75	2
發展局	6	0
衛生署	148	32
教育局	312	26
機電工程署	343	0
環境保護署	32	0
效率促進組	19	0

^註 不包括在2010年展開但尚未完結的晉升／招聘工作。

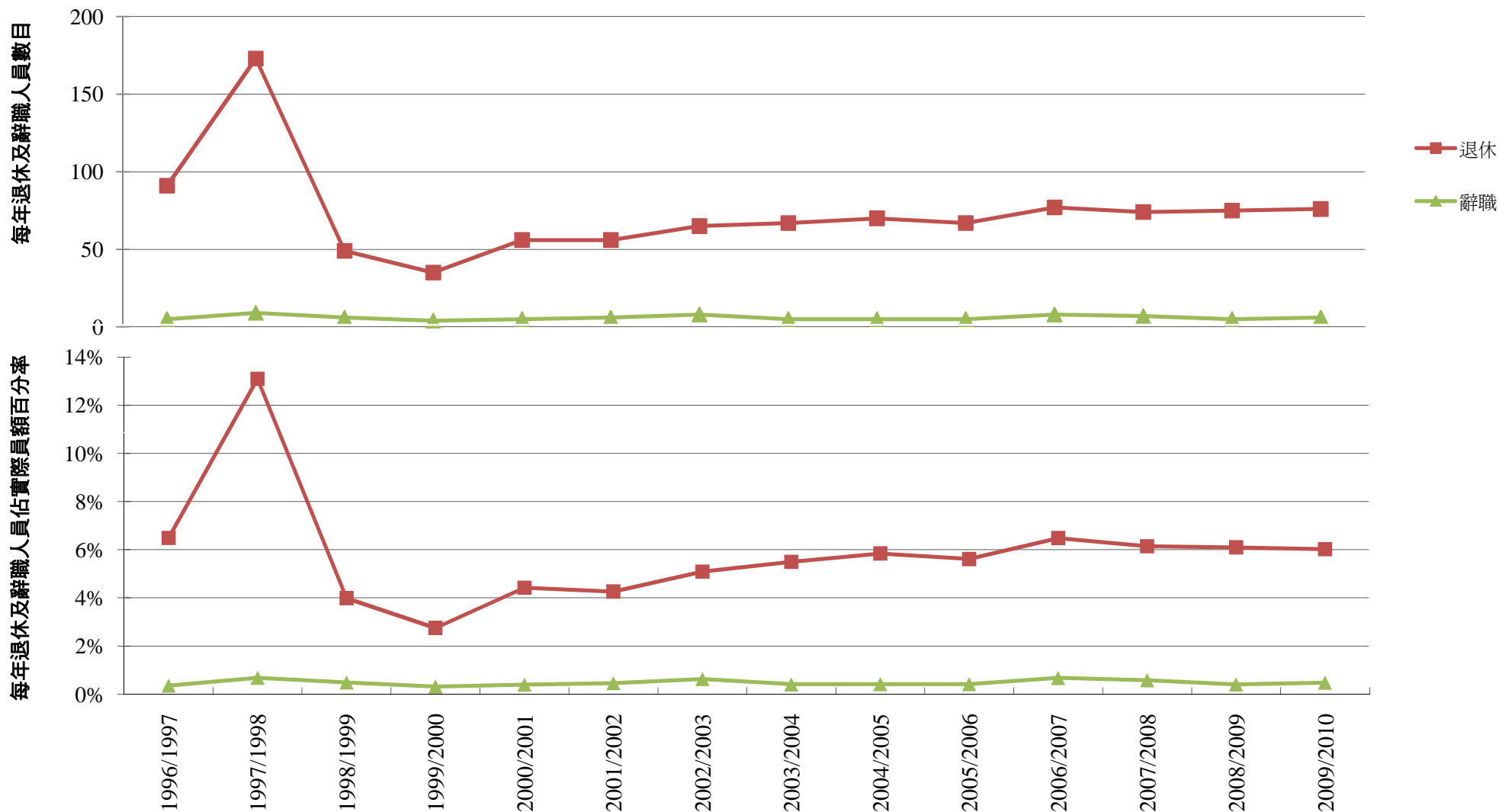
局／部門	透過以下方式獲委派出任有關職位 的人員數目	
	晉升	招聘
食物環境衛生署	469	0
消防處	1 003	0
財經事務及庫務局	14	0
政府飛行服務隊	18	0
政府化驗所	7	0
政府物流服務署	96	0
民政事務總署	65	0
香港天文台	15	0
香港警務處	1 844	4
香港郵政	373	0
房屋署	842	60
路政署	174	0
入境事務處	434	0
知識產權署	9	4
稅務局	153	0
政府新聞處	80	6
司法機構	70	0
勞工處	177	0
法律援助署	22	0
地政總署	292	174
康樂及文化事務署	308	0
土地註冊處	2	0
海事處	107	7
電訊管理局	12	0
破產管理署	26	0

局／部門	透過以下方式獲委派出任有關職位 的人員數目	
	晉升	招聘
規劃署	31	0
差餉物業估價署	0	20
香港電台	48	0
社會福利署	281	0
運輸署	70	9
影視及娛樂事務管理處	9	0
運輸及房屋局	1	0
庫務署	43	0
水務署	229	0
總數：	11 698 (97%)	370 (3%)

1985-86至2009-10年度首長級公務員年齡分組

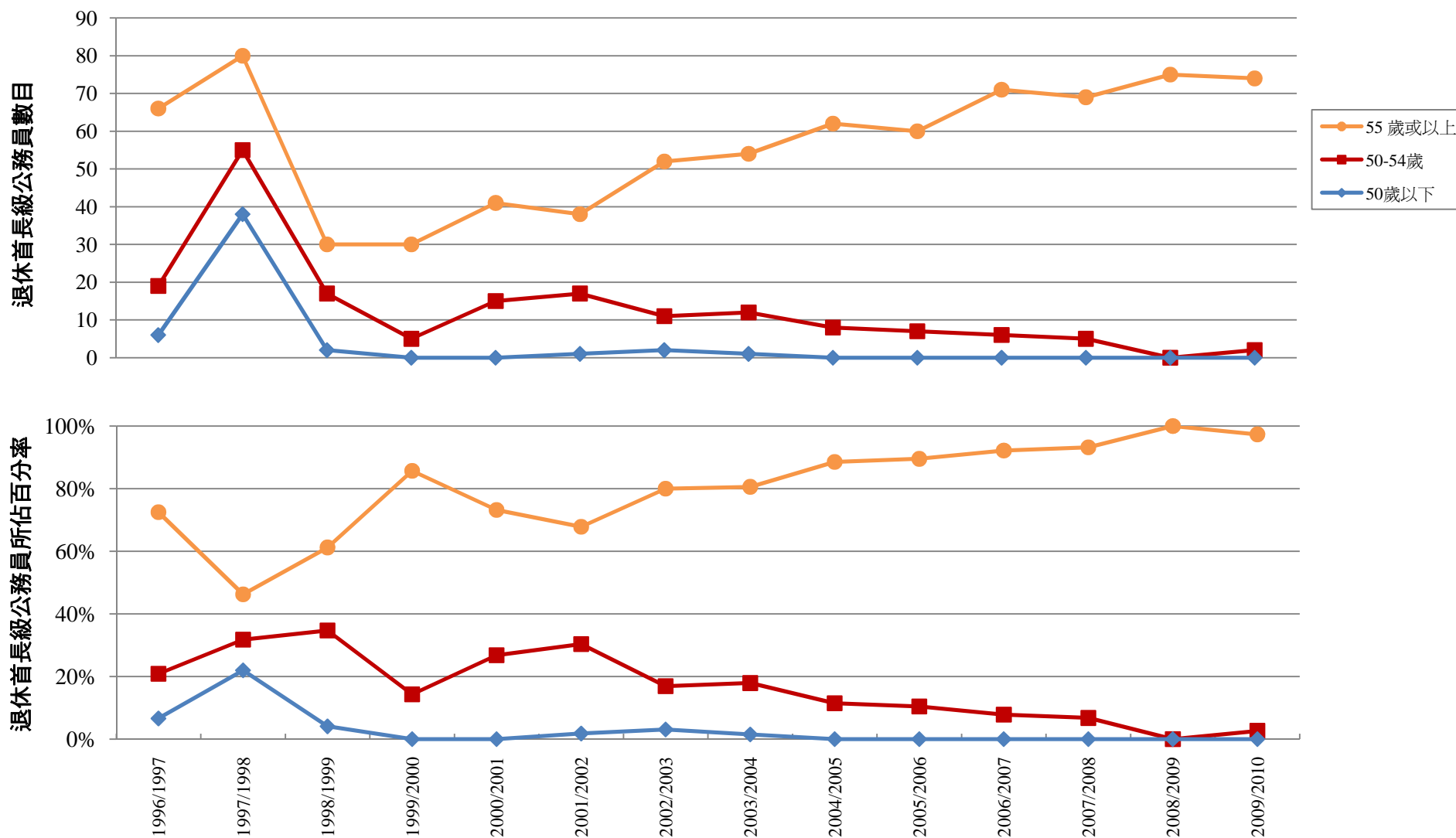


1996-97至2009-10年度每年首長級公務員退休及辭職情況



註：圖表內「退休」一詞指正常退休和提早退休。

1996-97至 2009-10年度首長級公務員退休時的年齡



註：圖表內「退休」一詞指正常退休和提早退休。