

立法會保安事務委員會特別會議
二零一二年一月十七日

2011 年香港治安情況簡報

目的

本文件旨在概述 2011 年香港整體治安情況。

整體治安

2. 2011 年香港的整體治安形勢仍然保持平穩，整體罪案數字是 75 936 宗，與 2010 年的 75 965 宗相比，下跌了 29 宗，跌幅 0.04%。整體罪案率，即平均每 10 萬人口所錄得的罪案數字，是 1 068 宗，較前一年的 1 075 宗下降 0.7%。與其他主要城市的罪案率比較，香港仍然是世界上最安全的城市之一。
3. 2011 年的破案率是 42.5%，比 2010 年的 42.8% 下跌 0.3 個百分點。
4. 暴力罪案的數字錄得 13 100 宗，較 2010 年減少 446 宗，跌幅 3.3%。而暴力罪案率是平均每 10 萬人口有 184 宗，較 2010 年的 192 宗減少 8 宗，跌幅 4.2%。
5. 相對於前一年，錄得增加或減少超過十宗的刑事案件類別分別是：

個別罪案

6. 罪案表內(請參閱附件)的個別項目重點情況如下:

第3項 - 兇殺

7. 兇殺案共有 17 宗，較 2010 年減少 18 宗，跌幅 51.4%，偵破的有 16 宗，破案率 94.1%。上述的案件超過半數牽涉家庭暴力或親屬間的兇殺。全部偵破案件的行凶者及受害人均屬認識。

第4項 - 各類劫案

8. 各類劫案共錄得 731 宗，較 2010 年減少 47 宗，跌幅 6.0%。在 2011 年，並無持真槍劫案。持電槍劫案則上升 3 宗至 3 宗，銀行劫案亦上升 1 宗至 3 宗。持類似手槍劫案則下跌 5 宗，跌幅為 50.0%。

第5項 - 爆竊

9. 爆竊案有 4 382 宗，較 2010 年減少 161 宗，跌幅 3.5%。住宅樓宇爆竊案為 2 936 宗而非住宅樓宇爆竊案為 1 446 宗，分別佔總數的 67.0%及 33.0%（跟前年相同）。較前一年分別減少 114 宗及 47 宗，跌幅分別為 3.7%及 3.1%。

第6項 - 傷人及嚴重毆打

10. 傷人及嚴重毆打案共錄得 6 904 宗，其中傷人案佔 1 777 宗，嚴重毆打案佔 5 127 宗。總數較前一年減少 236 宗，跌幅 3.3%。分析顯示與家庭暴力有關的共有 1 108 宗，佔總數 16.0%，較前一年減少 108 宗，跌幅 8.9%；與三合會相關的共有 662 宗，佔總數 9.6%，增加 70 宗，升幅 11.8%；與收債活動有關的共有 54 宗，佔總數 0.8%，較前一年減少 2 宗，跌幅 3.6%；另有 4 982 宗則因

各類糾紛所引起，例如醉酒鬧事、交通事故及工作摩擦等，佔總數 72.2%，較前一年減少 201 宗，跌幅 3.9%。

第 7 項 - 嚴重毒品罪行

11. 嚴重毒品案共有 2 045 宗，較前一年減少 151 宗，跌幅 6.9%。其中涉及危害精神毒品的有 1 744 宗，佔 85.3%。此類案件較前一年減少 126 宗，跌幅 6.7%。涉及的危害精神毒品，以氯胺酮佔的比例仍然最大，由前一年的 1195 宗下跌至 2011 年的 1 030 宗，下跌 165 宗，跌幅 13.8%。而涉及海洛英的個案則由 308 宗下降至 289 宗，減少 19 宗，跌幅 6.2%。2011 年共有 2 812 人因涉及嚴重毒品案而被捕，比前一年減少 141 人，跌幅 4.8%。2 812 人中有 693 人是青少年，佔 24.6%，比前一年減少 92 人，跌幅 11.7%。

第 8 項 - 刑事恐嚇

12. 刑事恐嚇案共錄得 2 259 宗，較前一年下跌 84 宗，跌幅 3.6%。分析顯示與家庭暴力有關的有 510 宗，佔 22.6%，較前一年減少 99 宗，跌幅 16.3%；與三合會相關的有 78 宗，佔 3.5%，較前一年減少 6 宗，跌幅 7.1%；與收債活動有關的有 534 宗，佔 23.6%，較前一年增加 67 宗，升幅 14.3%；其餘的 1137 宗由各類糾紛引起，例如金錢糾紛及意氣之爭等，佔 50.3%，較前一年減少 46 宗，跌幅 3.9%。

第 9 項 - 勒索

13. 勒索案共錄得 358 宗，較前一年增加 30 宗，升幅 9.1%。案件分析顯示與家庭暴力有關的有 33 宗，佔 9.2%，較前一年增加 5 宗，升幅 17.9%；與三合會相關的有 114 宗，佔 31.8%，較前一年增加 11 宗，升幅 10.7%；與收債活動有關的有 10 宗，佔 2.8%，與前一年相同；其餘的 201 宗由各類糾紛引起，佔 56.1%，較前一年增加 14 宗，升幅 7.5%。

第 10 項 - 縱火

14. 縱火案共錄得 637 宗，較前一年增加 45 宗，升幅 7.6%。分析顯示涉及燒車的有 118 宗，佔 18.5%，較前一年增加 37 宗，升幅 45.5%。發生在公眾地方的有 469 宗，佔 73.6%，較前一年增加 57 宗，升幅 13.8%；而發生在非公眾地方的有 168 宗，佔 26.4%，較前一年減少 12 宗，跌幅 6.7%。以上 637 宗案件與家庭暴力有關的有 3 宗，佔 0.5%，較前一年增加 1 宗，升幅 50.0%；與三合會相關的有 12 宗，佔 1.9%，較前一年增加 3 宗，升幅 33.3%；與收債活動有關的有 7 宗，佔 1.1%，較前一年減少 1 宗，跌幅 12.5%；與惡作劇有關的有 191 宗，佔 30.0%，較前一年減少 4 宗，跌幅 2.1%；由各類糾紛所引起的有 52 宗，佔 8.2%，較前一年減少 10 宗，跌幅 16.1%。

第 11 項 - 強姦

15. 強姦案共有 91 宗，較前一年減少 21 宗，跌幅 18.8%。偵破的有 83 宗，破案率為 91.2%。受害人與犯案者相識的有 77 宗，佔 85%。其中 57 宗是涉及朋友關係。受害人年齡在 16 歲以下的有 25 宗，較前一年減少 11 宗。

第 12 項 - 非禮

16. 非禮案共錄得 1 415 宗，較前一年下跌 33 宗，跌幅 2.3%。破案率為 72.3%，與前一年的 72.0% 比較上升 0.3 個百分點。其中 1 041 宗發生在公眾地方，例如公眾場所、街道或公共交通工具上，佔 73.6%。其餘的 374 宗是發生在私人地方，如住宅、學校及商業樓宇。

第 13 項 - 盜竊案

17. 盜竊案共錄得 35 026 宗，佔整體罪案的 46.1%，比 2010 年上升 683 宗，升幅 2.0%，其中除了雜項盜竊、扒竊及搶掠三分項錄得上升外，其餘分項均錄得下降。雜項盜竊共錄得 20 128 宗，增加 1 070 宗，升幅 5.6%。扒竊共 1 583 宗，增加 183 宗，升幅 13.1%。搶掠共錄得 391 宗，增加 40 宗，升幅 11.4%。

第 14 項 - 詐騙

18. 詐騙案有 6 134 宗，較 2010 年增加 482 宗，升幅 8.5%。常見的詐騙案，例如網上商業騙案(+265 宗)及涉及街頭騙案(+40 宗)均錄得上升，但電話騙案(-103 宗)則錄得下跌。

第 15 項 - 刑事毀壞

19. 刑事毀壞案共錄得 7 057 宗，較 2010 年增加 243 宗，升幅 3.6%。分析顯示與家庭暴力有關的有 156 宗，佔 2.2%，較前一年減少 7 宗，跌幅 4.3%；與三合會相關的有 113 宗，佔 1.6%，較前一年減少 5 宗，跌幅 4.2%；與收債活動有關的有 1 123 宗，佔 15.9%，較前一年減少 109 宗，跌幅 8.8%；與各類糾紛有關的有 807 宗，佔 11.4%，較前一年增加 11 宗，升幅 1.4%；與惡作劇有關的有 757 宗，佔 10.7%，較前一年減少 271 宗，跌幅 26.4%；與其他原因有關的，例如精神病及醉酒鬧事等，有 734 宗，佔 10.4%，較前一年增加 158 宗，升幅 27.4%。

第 16 項 - 三合會相關罪案

20. 與三合會相關罪案共錄得 2 207 宗，較前一年的 2037 宗上升 170 宗，升幅 8.3%。分析顯示主要案件類別有非法會社罪行共有 619 宗，佔 28.0%，較前一年增加 81 宗，升幅 15.1%；傷人及嚴重毆打共有 662 宗，佔 30.0%，較前一年增加 70 宗，升幅 11.8%；嚴重毒品罪行共有 184 宗，佔 8.3%，較前一年減少 22 宗，跌幅 10.7%。與三合會相關罪案佔整體罪案 2.9%，與 2010 年 2.7% 比較增加 0.2 個百分點。

第 17 項 - 家庭暴力刑事案件

21. 家庭暴力刑事案件共錄得 1 928 宗，較前一年的 2157 宗減少 229 宗，跌幅 10.6%。家庭暴力主要成因包括金錢及感情所引發的糾紛。

第 18 項 - 虐兒

22. 侵害兒童罪行案件共錄得 1 330 宗。與前一年的 1508 宗比較，減少 178 宗，跌幅 11.8%。當中侵害兒童人身罪行共錄得 510 宗，減少 77 宗，跌幅 13.1%；而侵害兒童性罪行則錄得 820 宗，減少 101 宗，跌幅 11.0%，當中主要是涉及非禮案件（462 宗）。

第 19 項 - 虐老

23. 虐老案件共錄得 381 宗，較 2010 年增加 22 宗，升幅 6.1%。案件類別中，以身體虐待佔大多數，有 184 宗，佔 48.3%。其次是侵吞財產及精神虐待，分別有 149 宗及 48 宗，各佔 39.1% 及 12.6%。

第 20 項 – 被捕罪犯

24. 在 2011 年，因犯罪而被捕的人數為 38 327 人，男性有 27 680 人，佔 72%；女性有 10 647 人，佔 28% (男女比例與前一年相同)。總被捕人數比前一年的 37 956 人增加 371 人，升幅 1.0%。

第 20 項 – 被捕青少年罪犯

25. 2011 年有 3 343 名少年(10-15 歲) 及 4 350 名青年(16-20 歲) 因犯罪而被捕，共 7 693 人，較 2010 年減少 138 人，跌幅 1.8%。被捕青少年佔整體被捕人數的 20.1%，而前一年則佔 20.6%。他們主要干犯傷人及嚴重毆打罪行，共有 1 242 人，佔 16.1%，較 2010 年增加 6 人，升幅 0.5%；雜項及店舖盜竊罪行，共有 2 406 人，佔 31.3%，較 2010 年減少 113 人，跌幅 4.5%；嚴重毒品罪行，共有 693 人，佔 9.0%，較 2010 年減少 92 人，跌幅 11.7%。

第 20 項 – 被捕內地非法入境者及內地旅客

26. 2011 年有 1 631 名內地人士因非法入境而被捕，較前一年的 2 133 人減少 502 人，跌幅 23.5%，其中有 119 名因干犯刑事案而被捕，較前一年的 151 人減少 32 人，跌幅 21.2%。

27. 2011 年內地訪港旅客有 2 788 萬人次，比前一年增加 542 萬人次，升幅 24.1%，其中以「個人遊」訪港的內地旅客佔 1 834 萬人次，比前一年增加 410 萬人次，升幅 28.8%。期間共有 1207 名內地旅客在香港干犯刑事案而被捕，較前一年減少 14 人，跌幅 1.1%。被捕人士中有 552 名是以「個人遊」身份訪港，較前一年增加 48 人，升幅 9.5%。2011 年平均每十萬人次的內地訪客有 4.3 人犯案，而 2010 年是 5.4 人。

香港警務處

二零一二年一月



警務處處長向
香港特別行政區立法會
保安事務委員會
匯報二零一一年
罪案統計數字

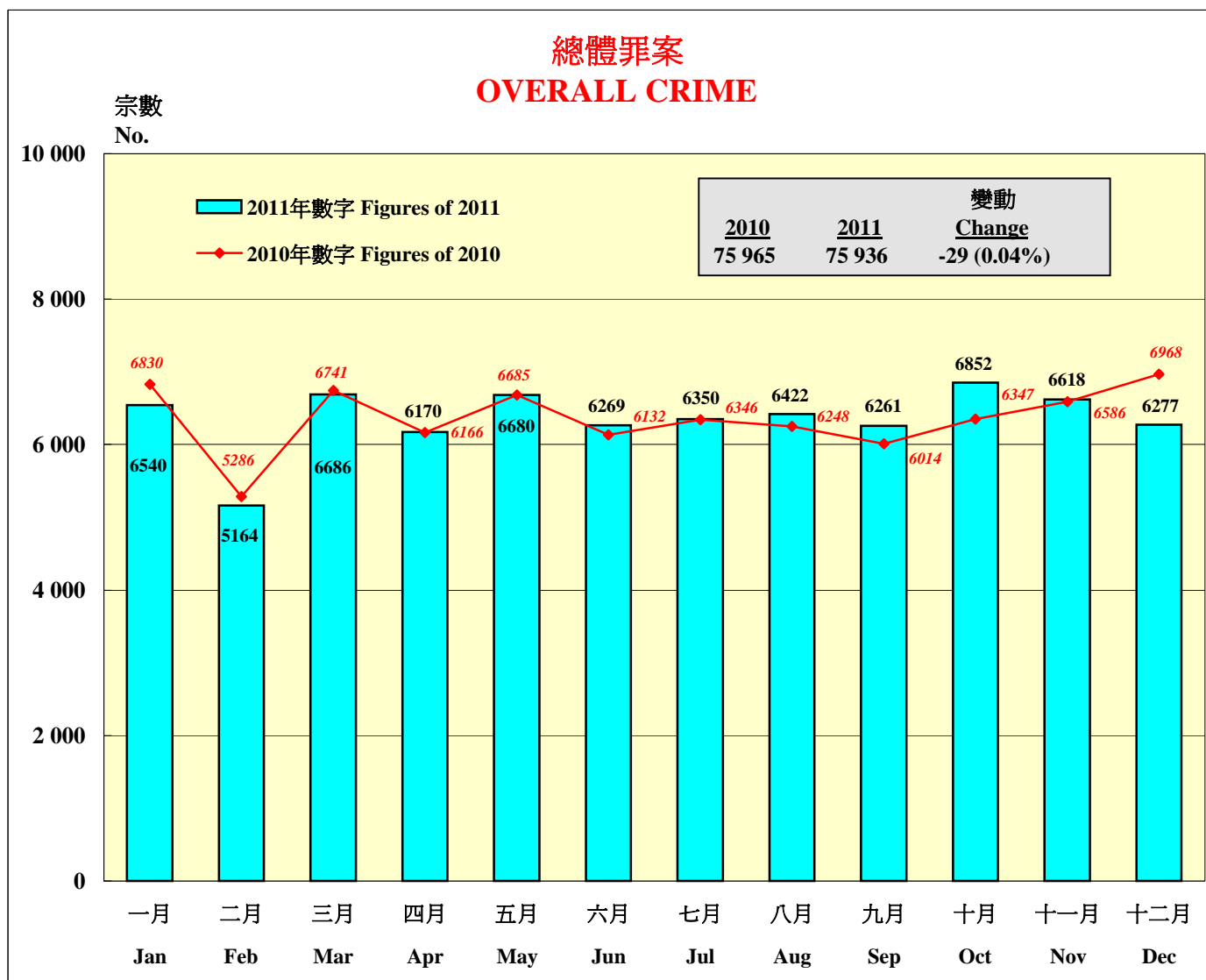
**COMMISSIONER OF POLICE
BRIEF TO THE HKSAR
LEGISLATIVE COUNCIL
PANEL ON SECURITY
CRIME STATISTICS
CALENDAR YEAR 2011**

二零一一年主要罪案
Major Crimes, 2011

	2010	2011	2011年與2010年比較 Comparison of 2011 v 2010	
			變動 Change	幅度 Rate (%)
1. 整體罪案 Overall Crime	75 965	75 936	- 29	- 0.04
2. 暴力罪案 Violent Crime	13 546	13 100	- 446	- 3.3
3. 兇殺 Homicide	35	17	- 18	- 51.4
4. 各類劫案，包括： All Robberies, including :	778	731	- 47	- 6.0
- 持真槍 with Firearms	-	-	-	-
- 持電槍 with Stun Guns	-	3	+ 3	-
- 持類似手槍 with Pistol-like Objects	10	5	- 5	- 50.0
- 銀行劫案 Bank Robbery	2	3	+ 1	+ 50.0
- 金舖／銀行劫案 Goldsmith/Watch Shop Robberies	2	3	+ 1	+ 50.0
5. 爆竊 Burglary	4 543	4 382	- 161	- 3.5
6. 傷人及嚴重毆打 Wounding and Serious Assault	7 140	6 904	- 236	- 3.3
- 傷人 Wounding	1 884	1 777	- 107	- 5.7
- 嚴重毆打 Serious Assault	5 256	5 127	- 129	- 2.5
7. 嚴重毒品罪行 Serious Drug Offences	2 196	2 045	- 151	- 6.9
8. 刑事恐嚇 Criminal Intimidation	2 343	2 259	- 84	- 3.6
9. 勒索 Blackmail	328	358	+ 30	+ 9.1
10. 縱火 Arson	592	637	+ 45	+ 7.6
11. 強姦 Rape	112	91	- 21	- 18.8
12. 非禮 Indecent Assault	1 448	1 415	- 33	- 2.3
13. 盜竊案，包括： All Thefts, including :	34 343	35 026	+ 683	+ 2.0
- 搶掠 Snatching	351	391	+ 40	+ 11.4
- 扒竊 Pickpocketing	1 400	1 583	+ 183	+ 13.1
- 店舖盜竊 Shop Theft	10 095	9 829	- 266	- 2.6
- 車內盜竊 Theft from Vehicle	1 752	1 423	- 329	- 18.8
- 雜項盜竊 Miscellaneous Thefts	19 058	20 128	+ 1 070	+ 5.6
- 失車 Missing Motor Vehicles	952	869	- 83	- 8.7
14. 詐騙 Deception	5 652	6 134	+ 482	+ 8.5
15. 刑事毀壞 Criminal Damage	6 814	7 057	+ 243	+ 3.6
16. 三合會相關罪案 Triad-related Crimes	2 037	2 207	+ 170	+ 8.3
17. 家庭暴力刑事案件 Domestic Violence Crimes	2 157	1 928	- 229	- 10.6
18. 虐兒 Child Abuse	1 508	1 330	- 178	- 11.8
19. 虐老 Elder Abuse	359	381	+ 22	+ 6.1
20. 被捕罪犯(總數) Persons Arrested for Crime (Total)	37 956	38 327	+ 371	+ 1.0
- 少年(10 - 15歲) Juveniles (Aged 10 - 15)	3 576	3 343	- 233	- 6.5
- 青年(16 - 20歲) Young Persons (Aged 16 - 20)	4 255	4 350	+ 95	+ 2.2
- 內地非法入境者 Mainland Illegal Immigrants	151	119	- 32	- 21.2
- 內地旅客 Mainland Visitors	1 221	1 207	- 14	- 1.1

二零一一年一月至十二月罪案情況

Crime Situation during Jan - Dec 2011

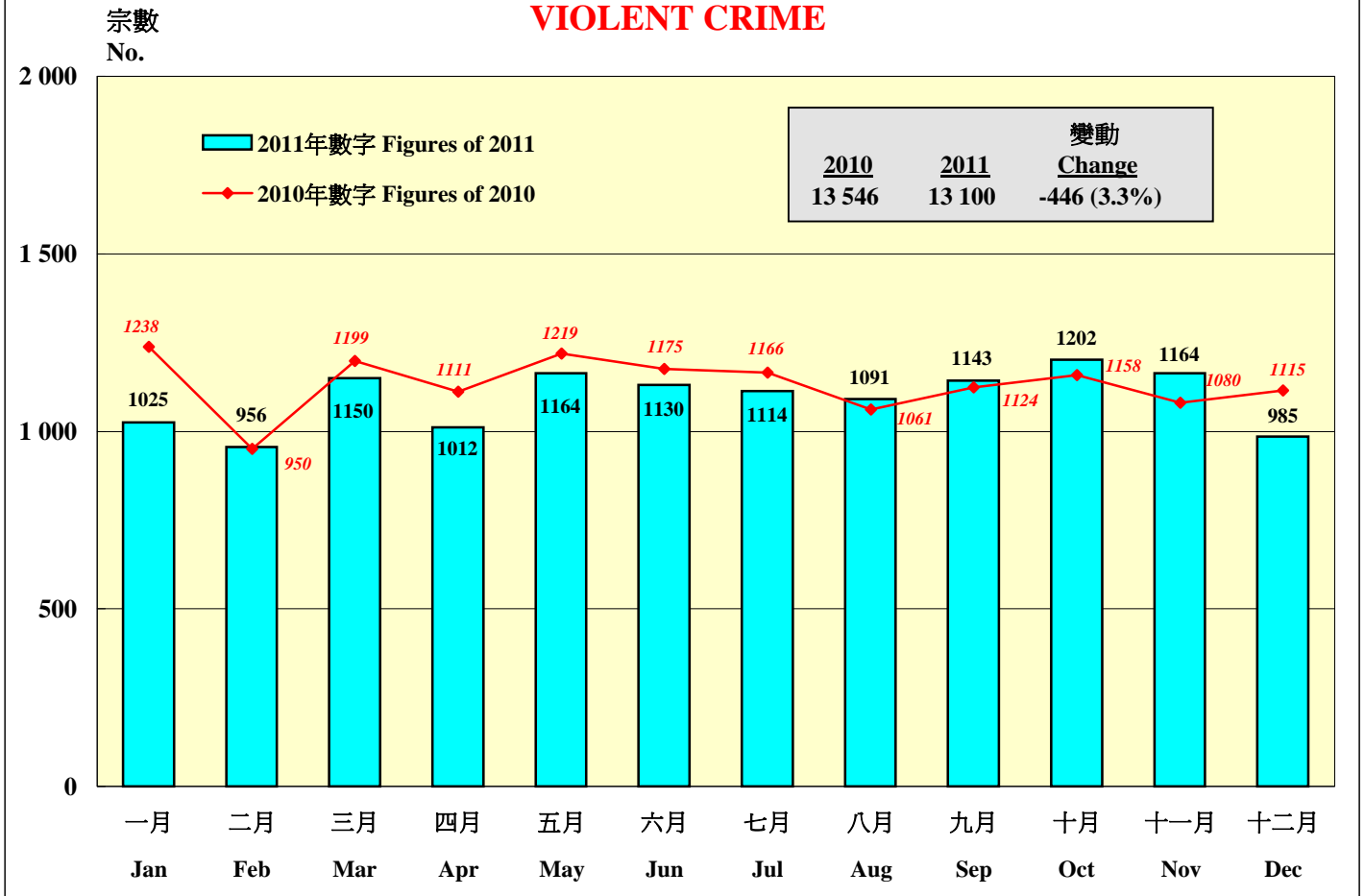


總體罪案 Overall Crime	2010	2011	變動 Change
罪案率(按每十萬人口計的罪案) Crime Rate (Crimes per 100 000 Population)	1 074.8	1 068.3	- 0.6%
破案率 Detection Rate	42.8%	42.5%	- 0.3 個百分點 % points

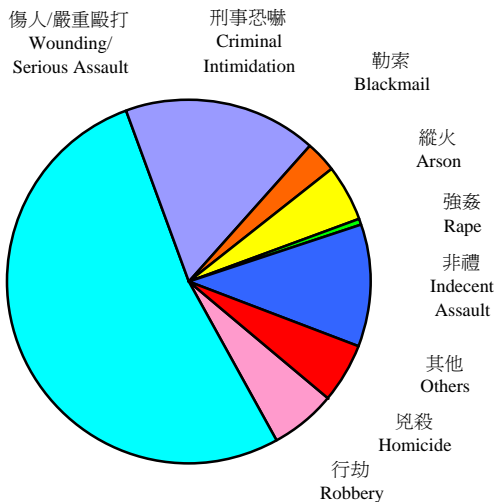
註：每月的罪案數字只反映該月份的治安情況。而有關的月數加起來未必能夠成為該季或全年的罪案數字，原因是在編製該季或全年的統計時，有些案件會被撤銷、重新分類或整理而被更新。

Note: The monthly figures represent snapshots of the corresponding months which may not add up to the quarterly or yearly figures. Some records may have been updated to take account of those "de crime" cases, reclassification of offences and cleared up cases in the compilation of quarterly or yearly statistics.

暴力罪案 VIOLENT CRIME



2011年的暴力罪案組合 Violent Crime Composition, 2011



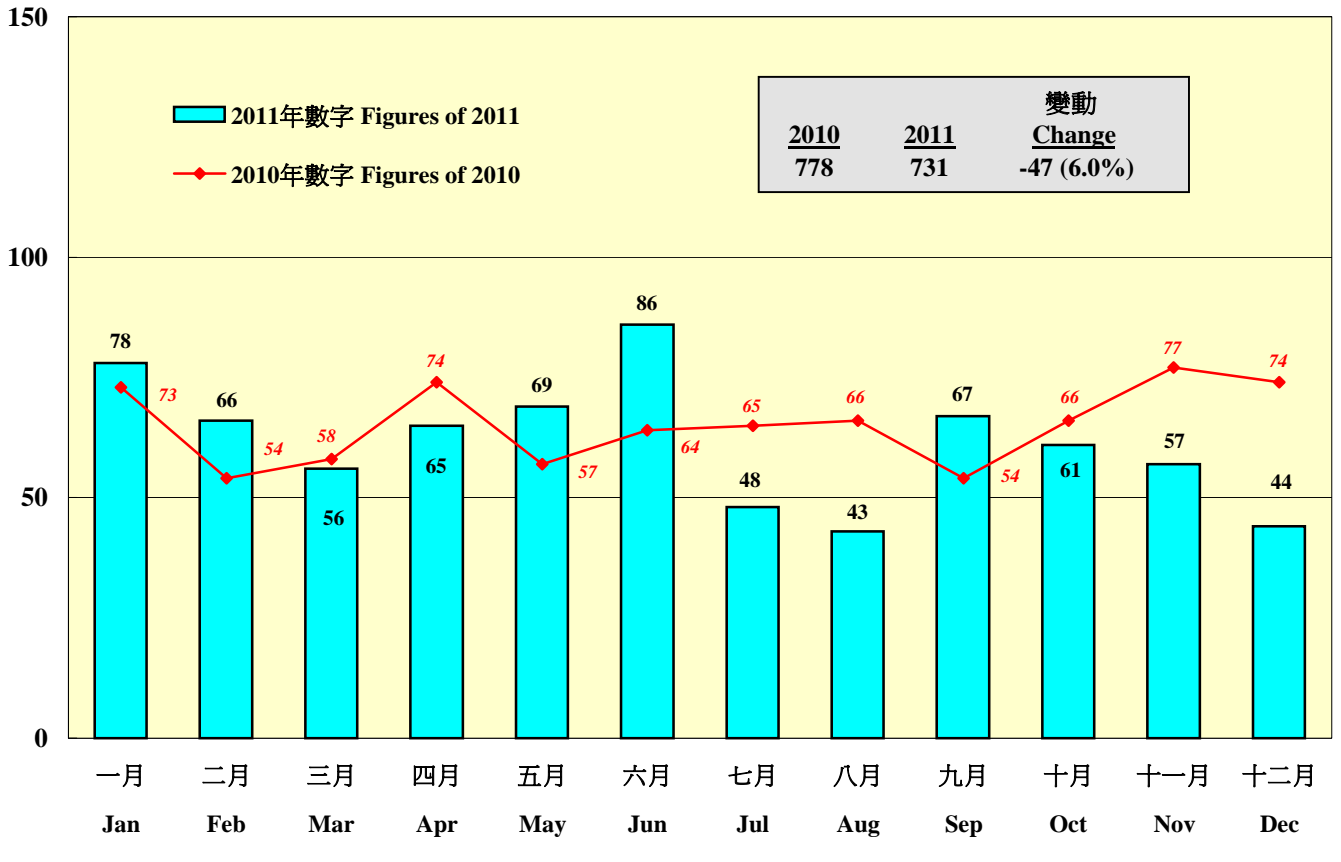
2011年舉報的暴力罪案如下：

Violent crimes reported in 2011 are as follows:

	2010	2011	變動 Change
兇殺 Homicide	35	17	- 18
行劫 Robbery	778	731	- 47
傷人/嚴重毆打 Wounding/Serious Assault	7 140	6 904	- 236
刑事恐嚇 Criminal Intimidation	2 343	2 259	- 84
勒索 Blackmail	328	358	+ 30
縱火 Arson	592	637	+ 45
強姦 Rape	112	91	- 21
非禮 Indecent Assault	1 448	1 415	- 33
其他 Others	770	688	- 82
暴力罪案總數 Total Violent Crimes	13 546	13 100	- 446

行劫案 ROBBERY

宗數
No.

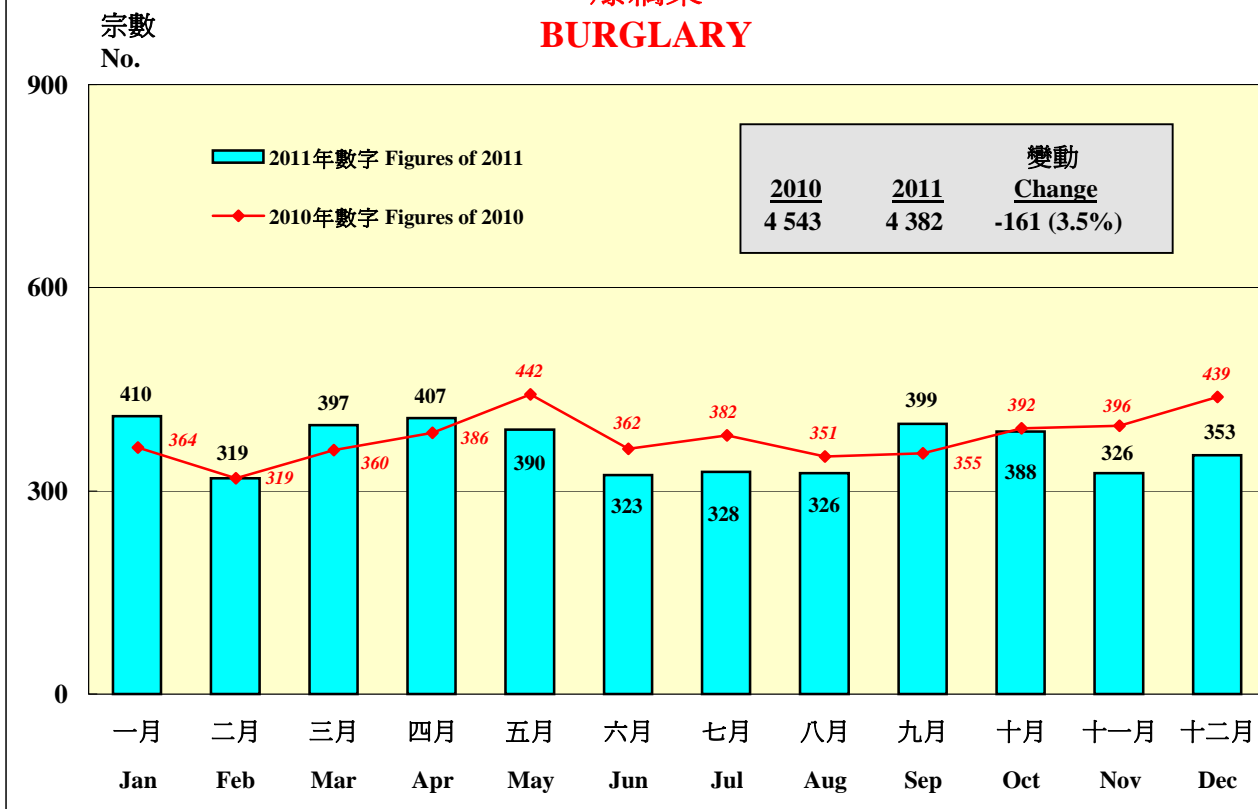


	2010	2011	變動 Change
行劫案總數 TOTAL ROBBERIES	778	731	- 47
金舖和鐘錶店 Goldsmith & Watch Shops	2	3	+ 1
銀行 Banks	2	3	+ 1
持真槍 With Firearms	-	-	-
持電槍 With Stun Guns	-	3	+ 3
持類似手槍 [#] With Pistol-like Objects [#]	10	5	- 5

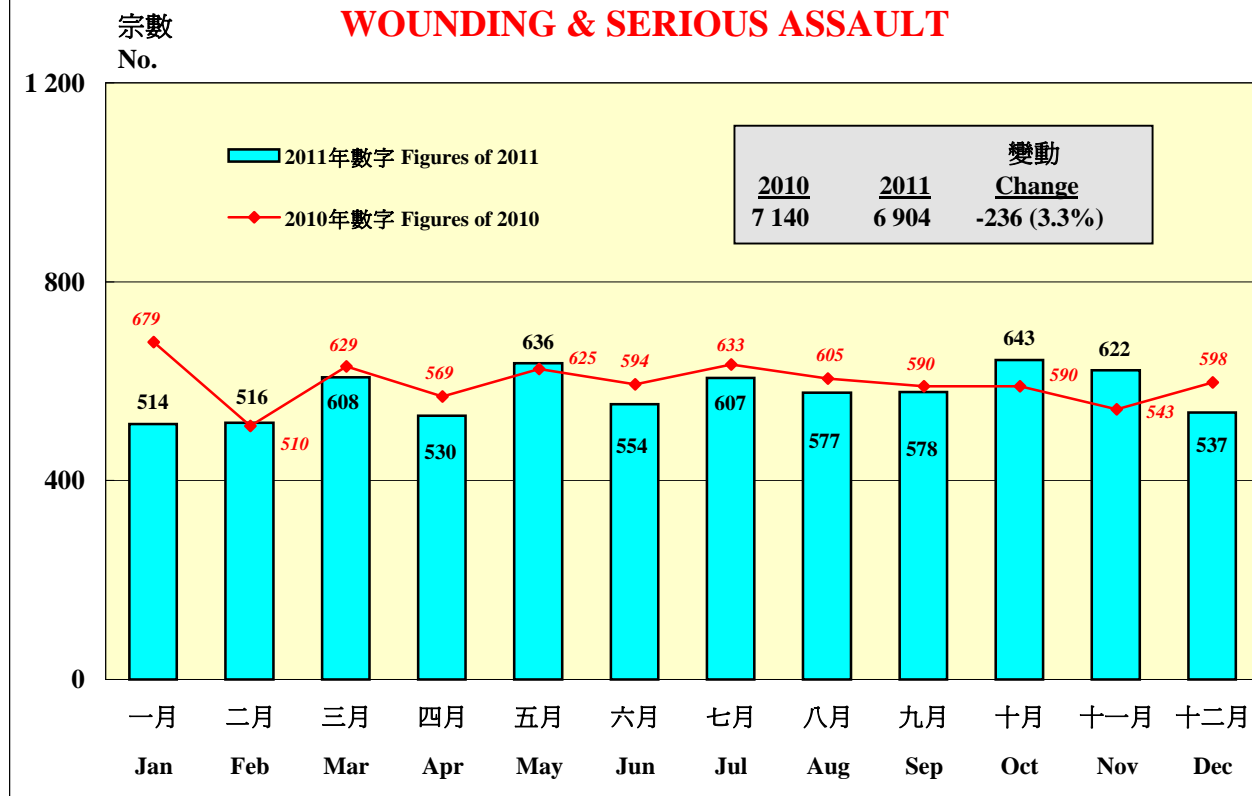
[#] 涉案的類似手槍可能是真槍或做製槍械。由於槍枝未經使用及沒有被檢獲，因此不可列為真槍。

[#] Pistol-like objects involved may be genuine or imitation firearms. They are not classified as firearms because they have not been used / seized.

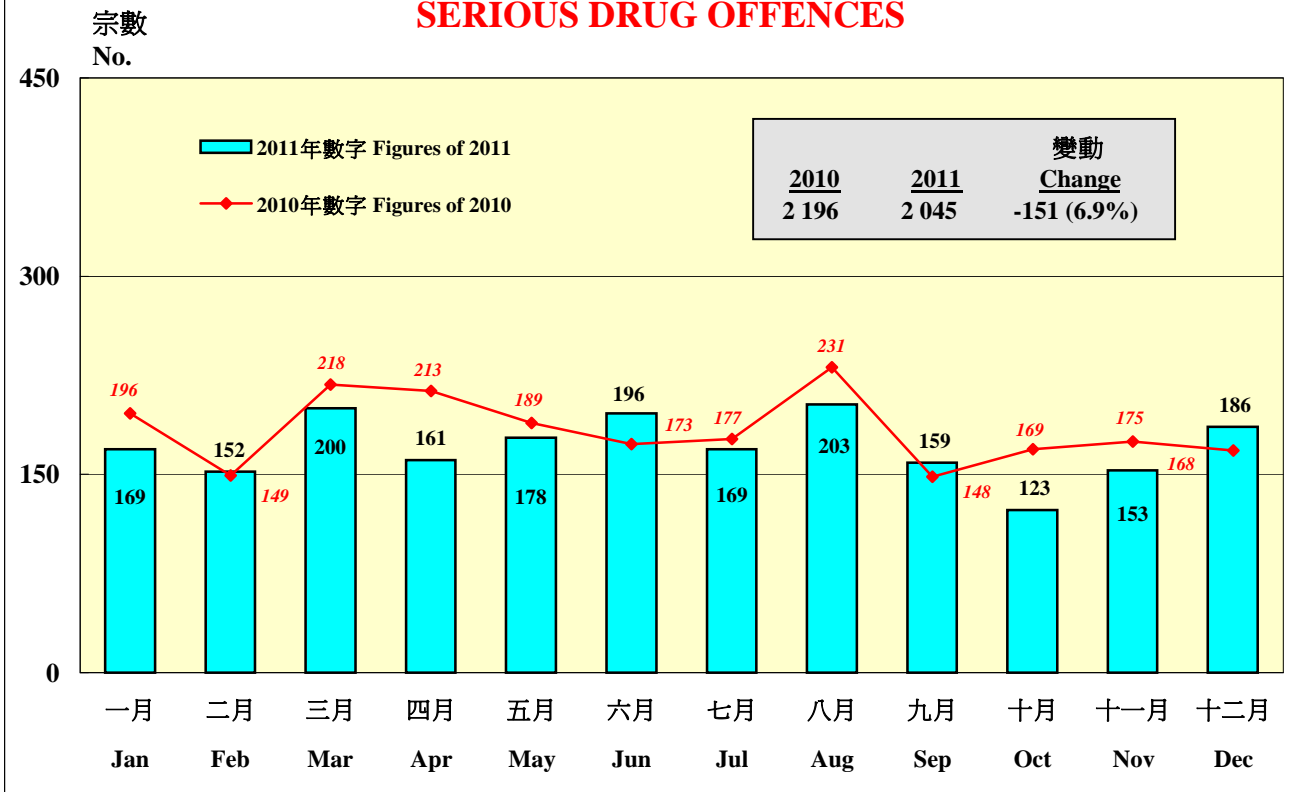
爆竊案 BURGLARY



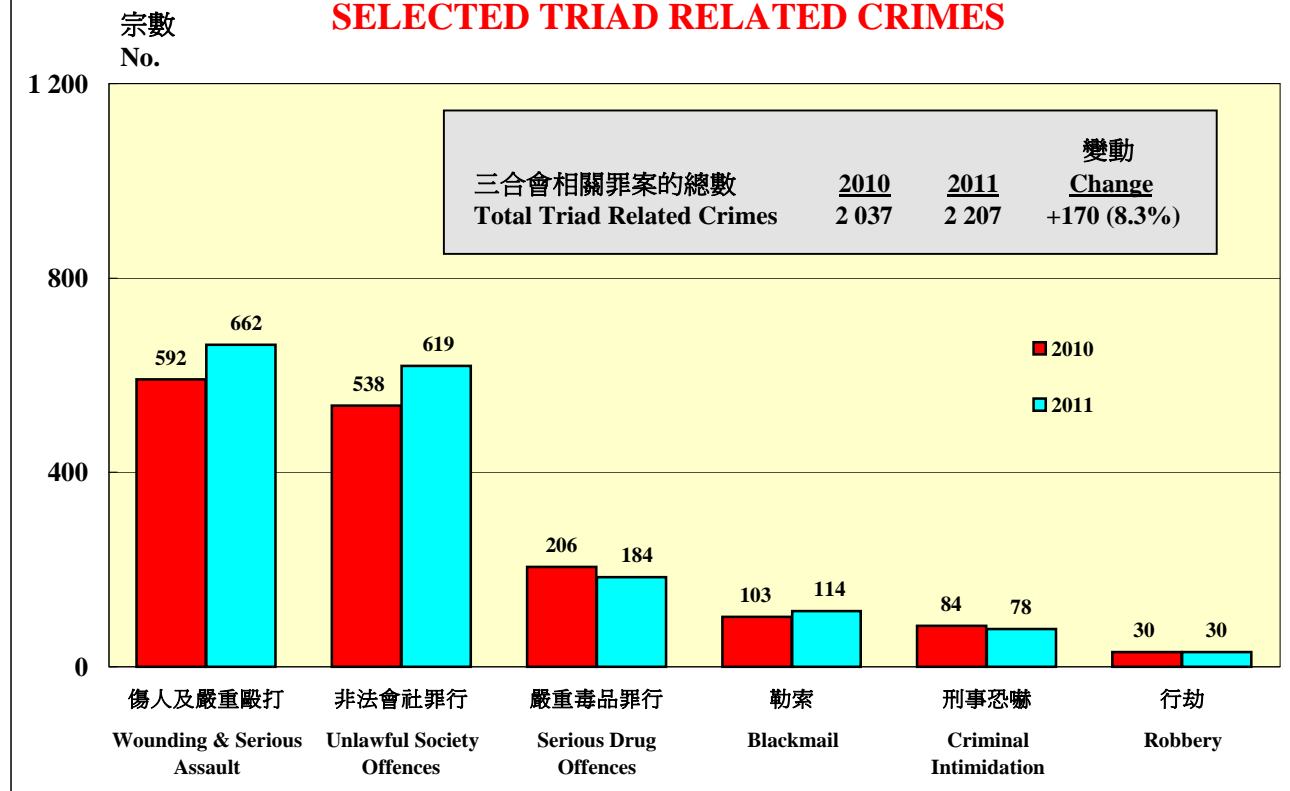
傷人及嚴重毆打案 WOUNDING & SERIOUS ASSAULT



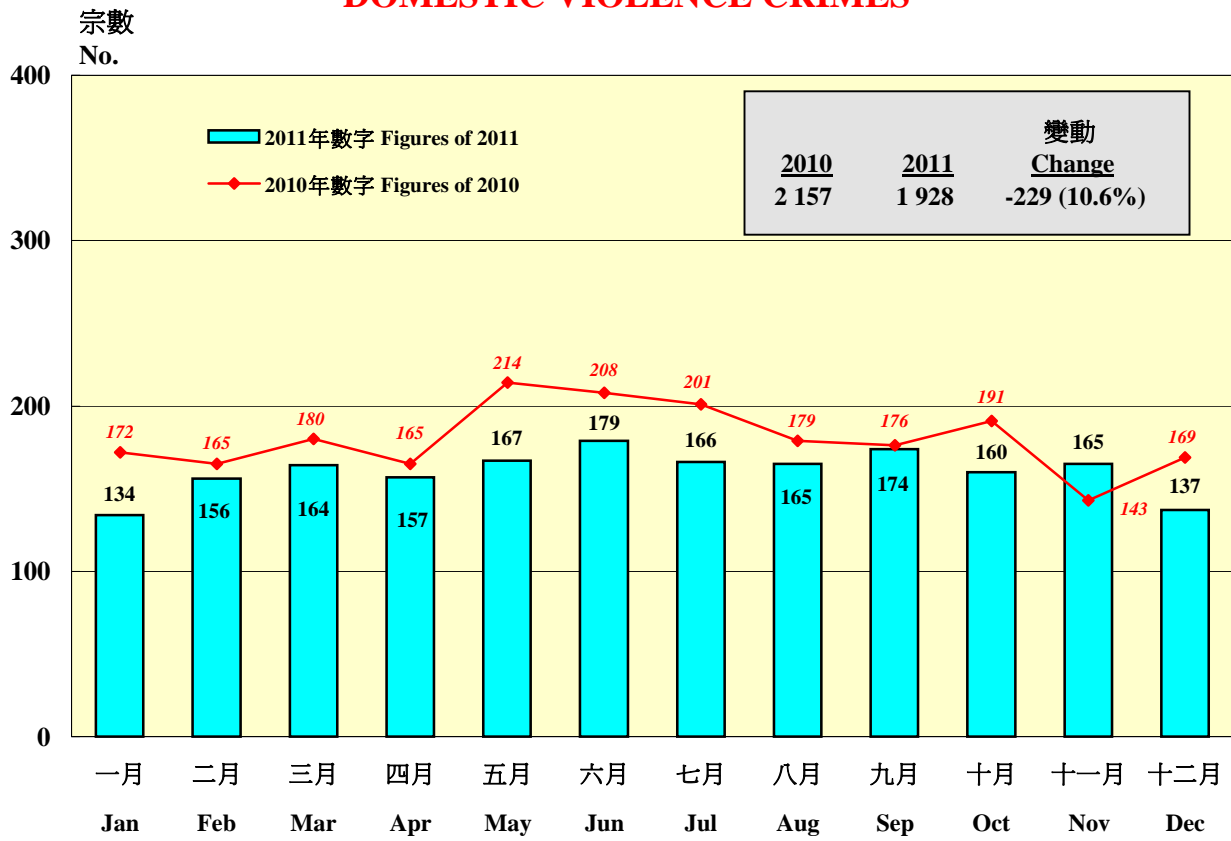
嚴重毒品罪行 SERIOUS DRUG OFFENCES

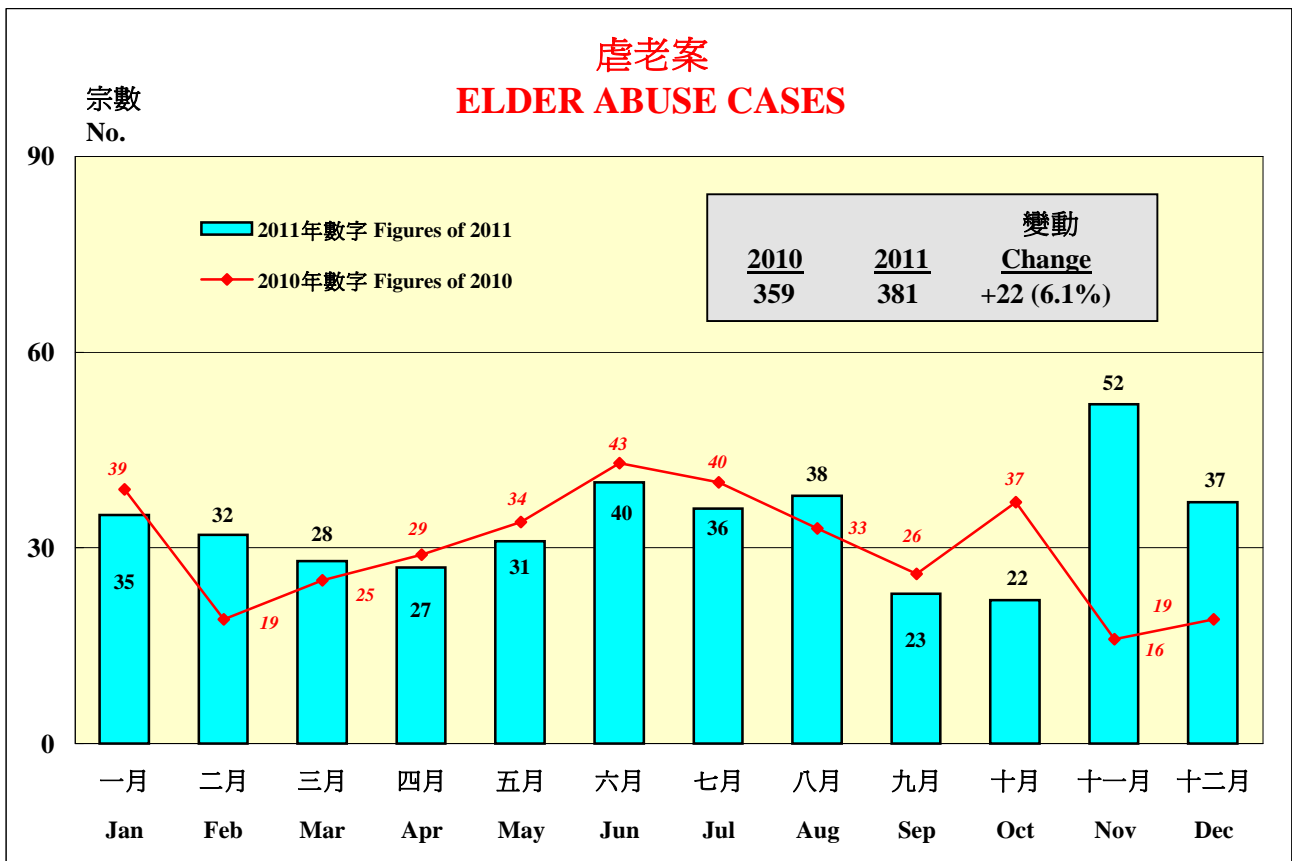
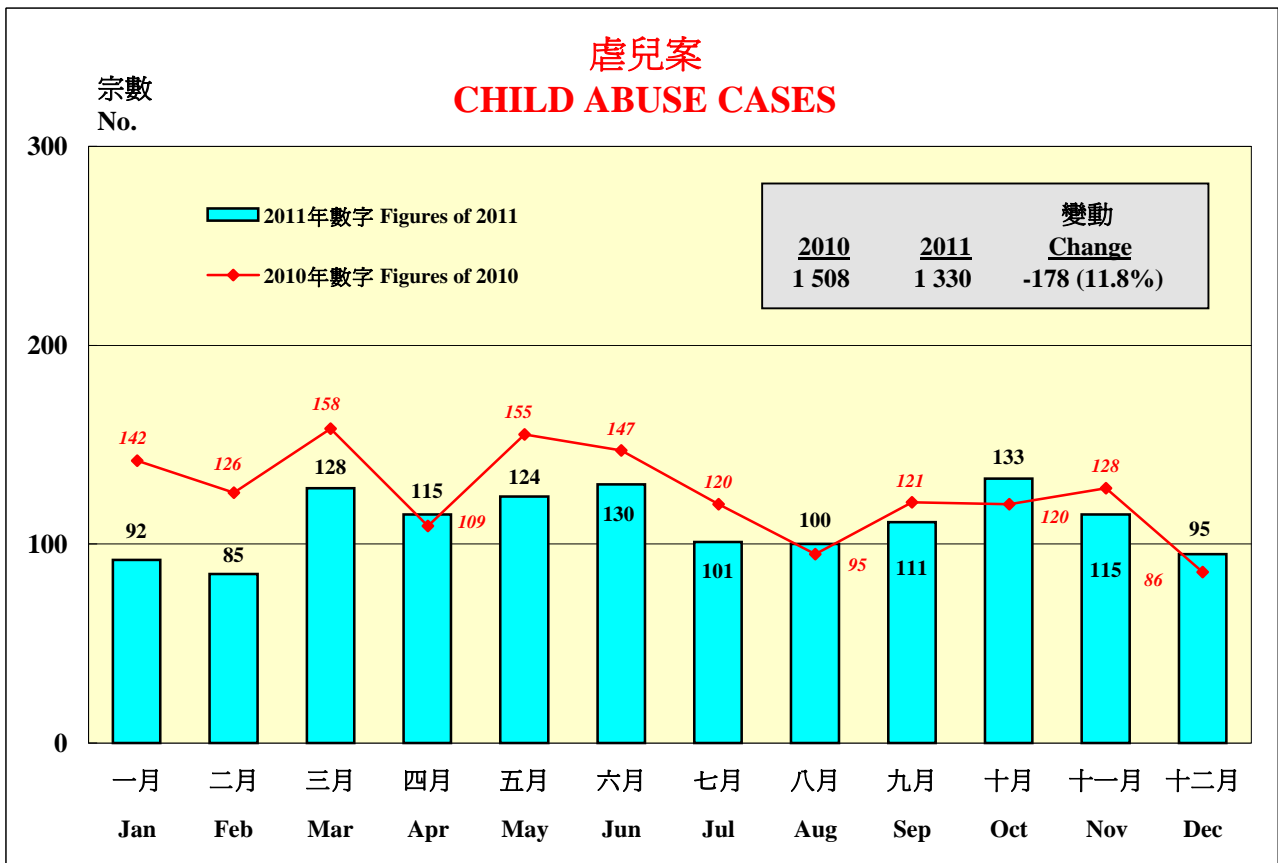


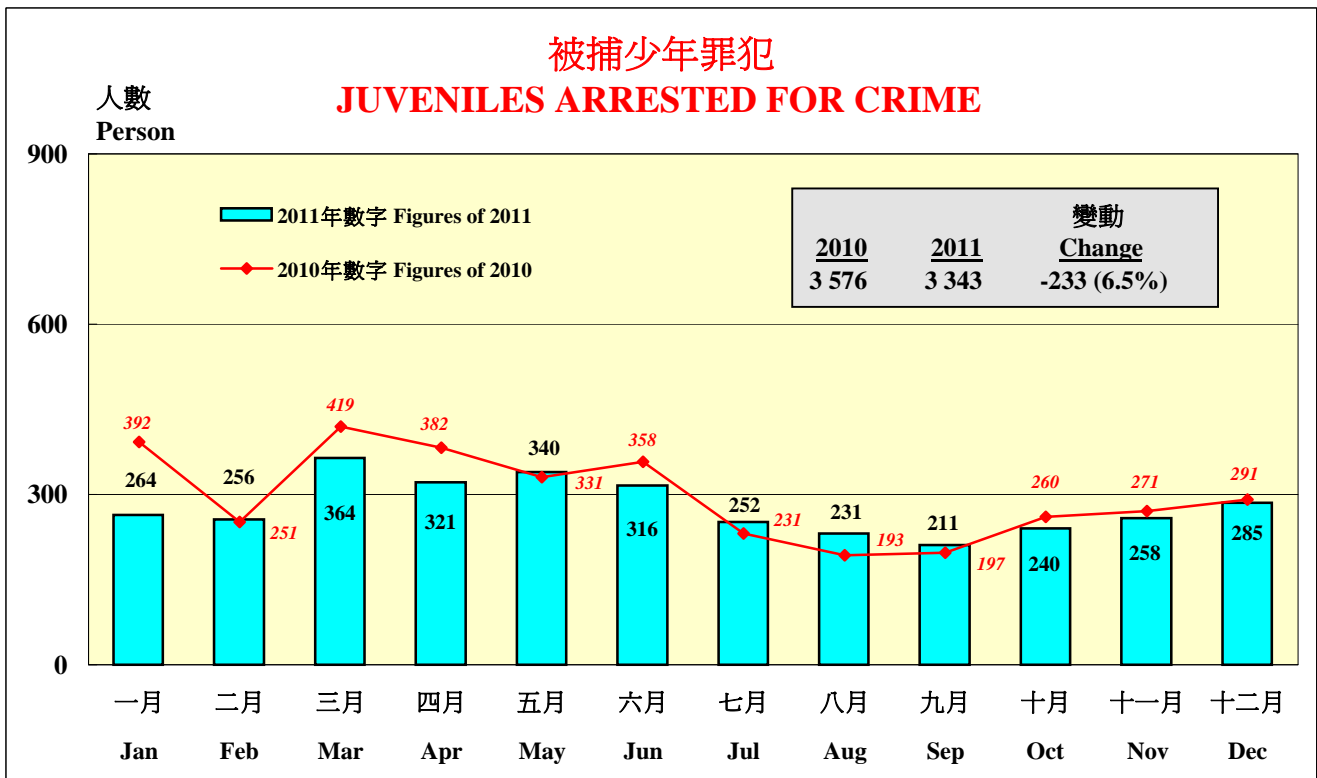
三合會相關罪案 SELECTED TRIAD RELATED CRIMES



家庭暴力刑事案件 DOMESTIC VIOLENCE CRIMES

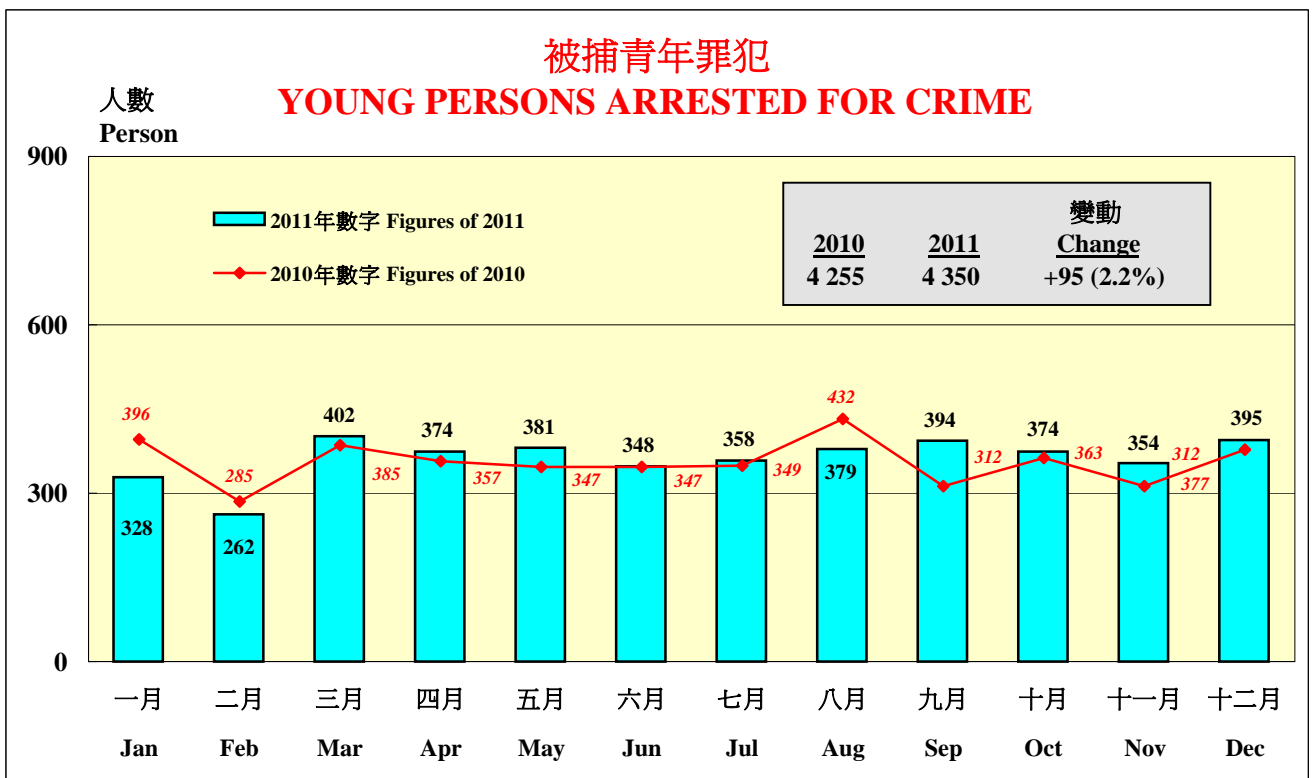






註：少年罪犯年齡是10-15歲。涉案多數是店舖盜竊、雜項盜竊及傷人及嚴重毆打。

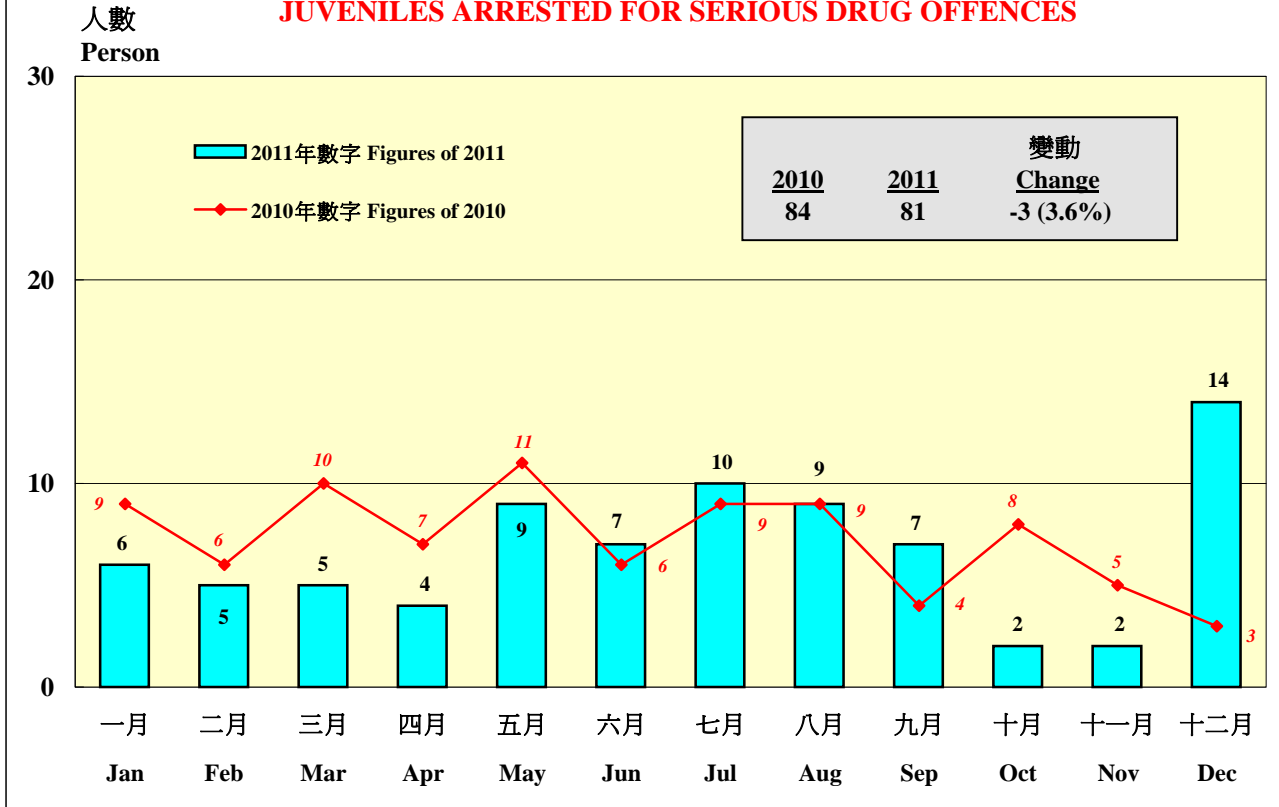
Note: Juveniles refer to those aged 10-15. The most prevalent offences were shop theft, miscellaneous thefts, and wounding and serious assault.



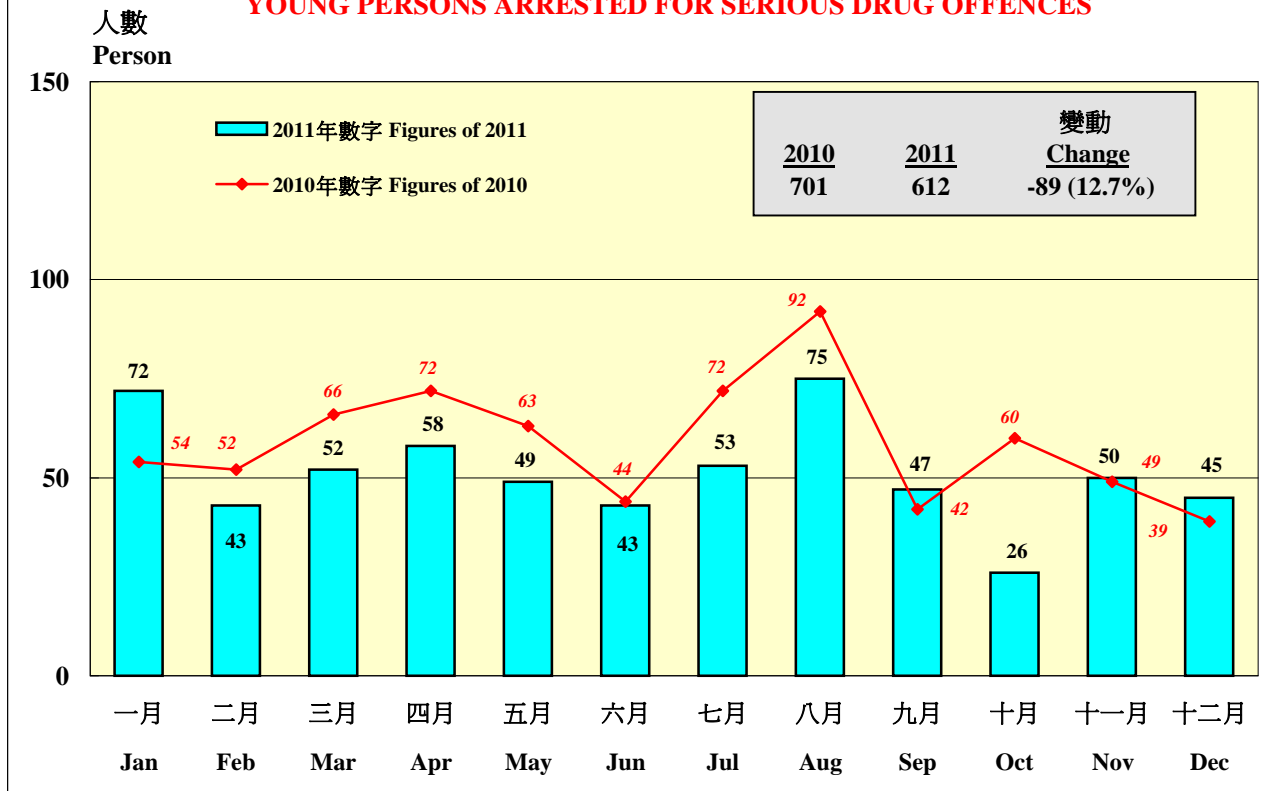
註：青年罪犯年齡是16-20歲。涉案多數是傷人及嚴重毆打、嚴重毒品罪行及雜項盜竊。

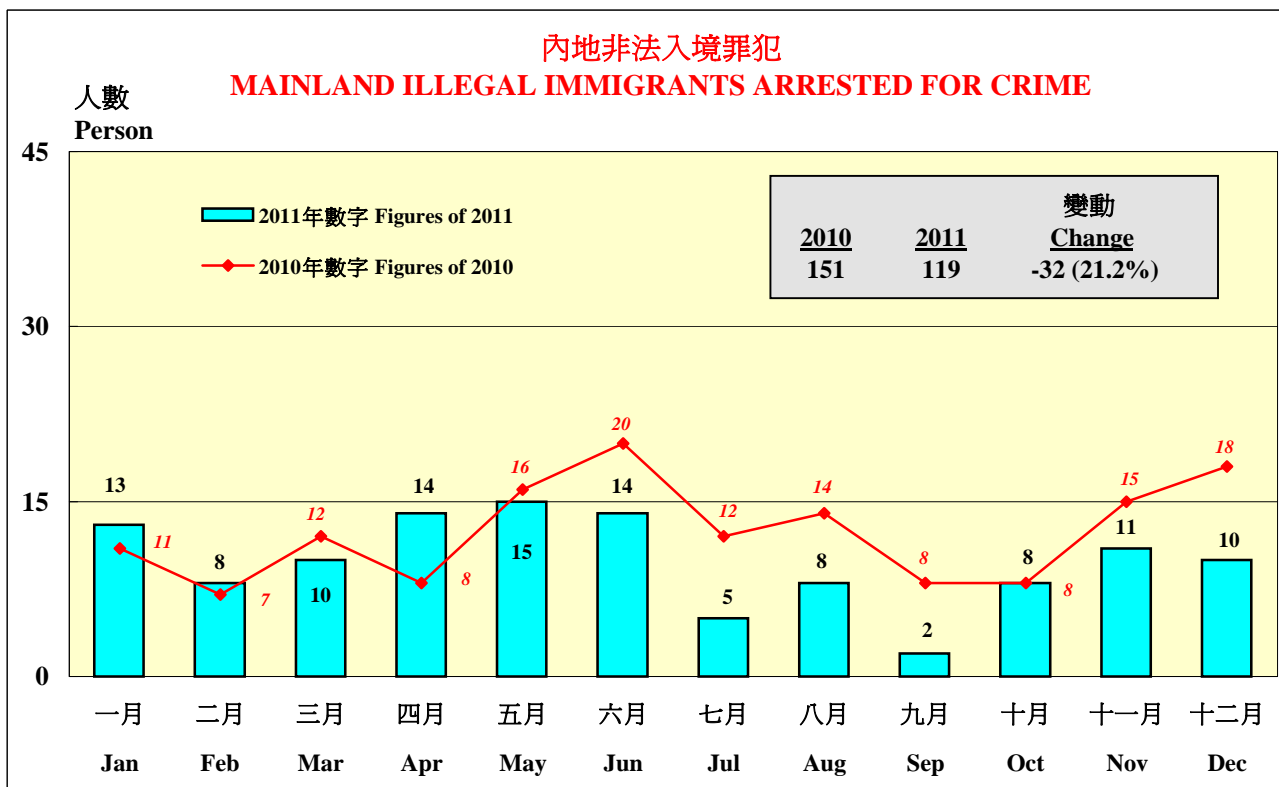
Note: Young persons refer to those aged 16-20. The most prevalent offences were wounding and serious assault, serious drug offences, and miscellaneous thefts.

因干犯嚴重毒品罪行而被捕的少年罪犯
JUVENILES ARRESTED FOR SERIOUS DRUG OFFENCES



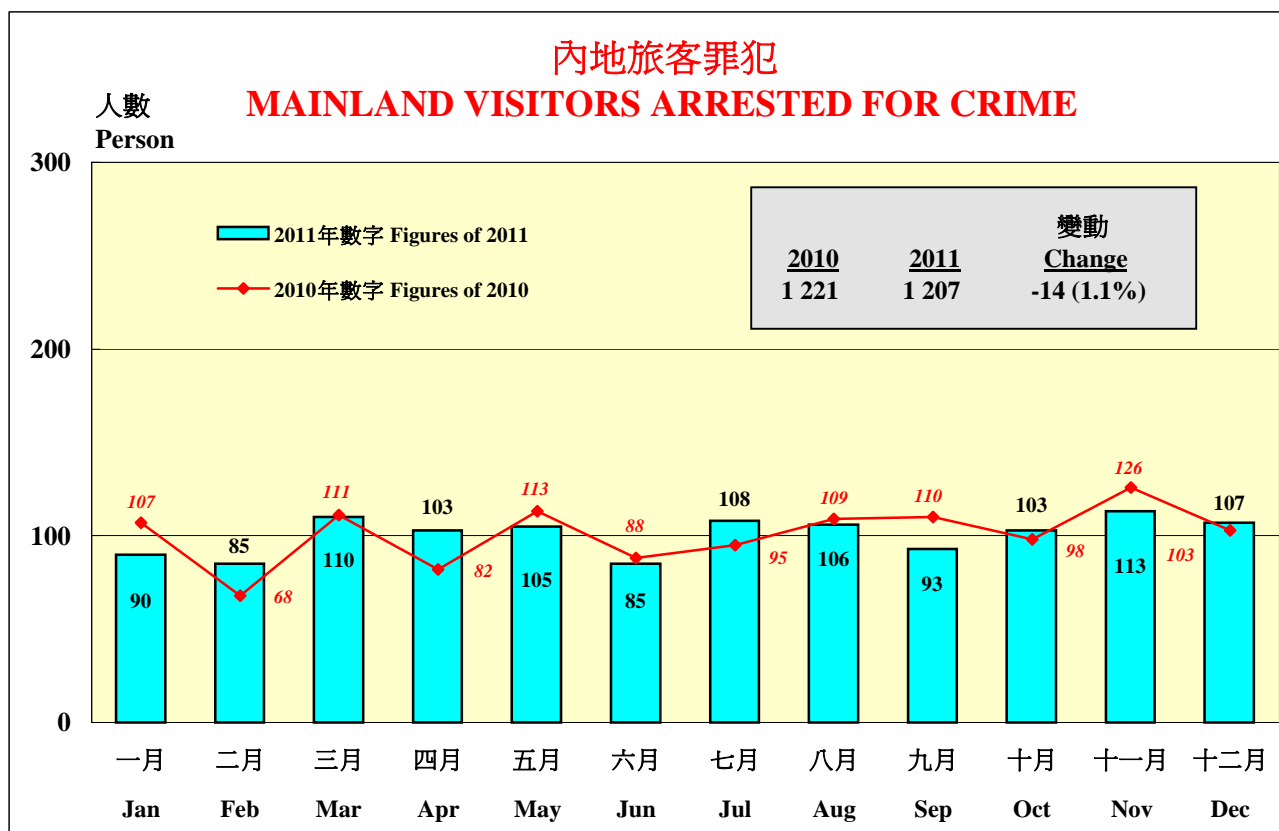
因干犯嚴重毒品罪行而被捕的青年罪犯
YOUNG PERSONS ARRESTED FOR SERIOUS DRUG OFFENCES





註： 涉案多數是嚴重非法入境罪行、雜項盜竊及爆竊。

Note: The most prevalent offences were serious immigration offences, miscellaneous thefts and burglary.



註： (一) 以上包括持雙程證、護照訪港人士和逾期居留旅客， 但不包括內地非法入境者。

(二) 涉案多數是雜項盜竊、店舖盜竊及傷人及嚴重毆打。

Notes: (1) Including Two-way Permit, Passport holders and overstayed visitors, but excluding illegal immigrants.

(2) The most prevalent offences were miscellaneous thefts, shop theft, and wounding and serious assault.