


2013年4月16日
立法會人力事務委員會會議



2012年「收入及工時按年統計調查」 的主要結果



統計調查方法

(i) 範圍：

機構範圍：所有主要行業，不論其就業人數。

僱員範圍：每一獲抽選業務事業單位內，所有為《最低工資條例》涵蓋的僱員（即不包括政府僱員和《最低工資條例》所豁免的實習學員、工作經驗學員和留宿家庭傭工）。涵蓋所有職業。

(ii) 統計期：2012年5月至6月。

(iii) 樣本設計：二階段分層抽樣的設計。

(iv) 樣本數目：10114間業務事業單位，約60000名僱員。

2

每月工資的定義

- 工資的定義跟隨《僱傭條例》對工資的定義，包括下列組成部分：
 - (i) 基本工資；
 - (ii) 不屬賞贈性質的佣金及小費；
 - (iii) 除保證發放的年終花紅／酬金以外的保證發放花紅及津貼（例如輪班津貼、生活津貼、膳食津貼、不屬賞贈性質的勤工獎）；以及
 - (iv) 超時工作津貼。
- 每月工資指統計月份僱員的總工資，包括休息日工資和不屬工作時數的用膳時間工資。

3

每月工資分布

- 每月工資分布：所有僱員

百分位數	2012年 5月至6月 (港元) [i]	2011年 5月至6月 (港元) [ii]	增減百分率 (%) [i] vs [ii]
第10個	7,300	6,900	+4.5
第25個	9,500	9,000	+5.0
第50個（中位數）	13,400	12,800	+4.3
第75個	20,900	20,000	+4.7
第90個	35,800	34,400	+4.2

註釋：每月工資以最近的百位港元顯示。增減百分率以未經進位的數字計算。

比較不同年份的每月工資，可以有效反映僱員所收取薪酬的變化。
2012年的每月工資與2011年比較，普遍錄得約4%至5%升幅。

4

每月工資分布

- 按性別劃分的每月工資中位數

性別	2012年 5月至6月 (港元) [i]	2011年 5月至6月 (港元) [ii]	增減百分率 (%) [i] vs [ii]
男性	15,000	14,200	+5.6
女性	11,700	11,000	+6.4
男女合計	13,400	12,800	+4.3

註釋：每月工資以最近的百位港元顯示。增減百分率以未經進位的數字計算。

女性僱員的每月工資中位數升幅較男性僱員的升幅高0.8個百分點。

5

每月工資分布

- 按年齡組別劃分的每月工資中位數

年齡組別	2012年 5月至6月 (港元) [i]	2011年 5月至6月 (港元) [ii]	增減百分率 (%) [i] vs [ii]
15-24	9,500	9,000	+5.6
25-34	14,000	13,100	+6.9
35-44	15,300	15,000	+2.2
45-54	13,400	12,700	+5.5
55及以上	11,100	11,000	+1.0
所有年齡組別	13,400	12,800	+4.3

註釋：每月工資以最近的百位港元顯示。增減百分率以未經進位的數字計算。

由於約37%的55歲及以上僱員從事非技術工作，而「非技術工人」職業組別的每月工資中位數升幅相對較低，所以這年齡組別的僱員的每月工資中位數升幅同樣相對較低。與實施最低工資前比較（即2010年4月至6月），55歲及以上僱員在2012年每月工資中位數累積升幅達23.4%，在五個年齡組別中屬最高。

由於約18%及9%的35歲至44歲僱員分別從事進出口貿易和金融及保險行業，而這兩個行業的每月工資中位數升幅相對較低（分別為3.4%和1.5%），所以這年齡組別的僱員的每月工資中位數升幅同樣相對較低。

6

每月工資分布

- 按教育程度劃分的每月工資中位數

教育程度	2012年 5月至6月 (港元) [i]	2011年 5月至6月 (港元) [ii]	增減百分率 (%) [i] vs [ii]
小學及以下	9,000	8,700	+2.7
中一至中三	10,300	10,000	+3.3
中四至中七	12,400	12,000	+3.7
專上教育	22,000	21,600	+2.0
所有教育程度組別	13,400	12,800	+4.3

註釋：每月工資以最近的百位港元顯示。增減百分率以未經進位的數字計算。

不同教育程度僱員的每月工資中位數升幅，介乎2%至4%之間。

7

每月工資分布

- 按職業組別劃分的每月工資中位數

職業組別	2012年 5月至6月 (港元) [i]	2011年 5月至6月 (港元) [ii]	增減百分率 (%) [i] vs [ii]
非技術工人	8,600	8,400	+2.8
服務工作及商店銷售人員	10,000	9,400	+6.4
工藝及有關人員、機台及機器操作員及裝配員	14,700	13,200	+11.2
文員	11,000	10,700	+2.9
經理、行政級人員、專業人員及輔助專業人員	22,300	21,300	+4.4
所有職業組別	13,400	12,800	+4.3

註釋：每月工資以最近的百位港元顯示。增減百分率以未經進位的數字計算。

由於建造業勞工需求殷切，工藝人員在2012年的每月工資中位數升幅特別顯著。

與實施最低工資前比較（即2010年4月至6月），非技術工人在2012年每月工資中位數累積升幅達22.6%，在上述五個職業組別中屬最高。

8

每月工資分布

- 按行業劃分的每月工資中位數

行業	2012年 5月至6月 (港元) [i]	2011年 5月至6月 (港元) [ii]	增減百分率 (%) [i] vs [ii]
低薪行業	9,500	9,000	+5.6
零售	10,300	9,900	+4.2
飲食	9,400	9,000	+4.4
物業管理、保安及清潔服務	9,100	8,700	+3.8
雜項活動*	9,200	8,700	+5.0
其他行業	15,600	15,000	+4.1
進出口貿易	15,000	14,500	+3.4
金融及保險	22,000	21,700	+1.5
專業、科學及技術活動	18,500	17,600	+5.1
所有行業	13,400	12,800	+4.3

註釋：每月工資以最近的百位港元顯示。增減百分率以未經進位的數字計算。

* 包括 (i)安老院舍；(ii)洗滌及乾洗服務；(iii)理髮及其他個人服務；(iv)本地速遞服務；及(v)食品處理及生產。

所有行業均錄得每月工資中位數升幅。低薪行業每月工資中位數的整體升幅（5.6%），高於所有行業的升幅（4.3%）。

每小時工資計算方法

- 參照《最低工資條例》下的工作時數及須支付的工資的定義計算

$$\text{每小時工資} = \frac{\text{總工資} - \text{休息日工資} - \text{不屬工作時數的用膳時間工資}}{\text{工資期內總工作時數} \#}$$

包括根據僱傭合約或勞資雙方的協議而被視為工作時間的用膳時間。

每小時工資分布

- 每小時工資分布：所有僱員

百分位數	2012年 5月至6月 (港元) [i]	2011年 5月至6月 (港元) [ii]	增減百分率 (%) [i] vs [ii]
第5個	29.0	28.0	+3.6
第10個	30.6	29.3	+4.6
第25個	37.7	36.0	+4.6
第50個 (中位數)	54.8	52.4	+4.6
第75個	86.9	82.5	+5.3
第90個	149.1	143.9	+3.6

註釋：每小時工資以小數點後一個位的港元顯示。增減百分率以未經進位的數字計算。

2012年的每小時工資與2011年比較，同樣普遍錄得約4%至5%升幅。

11

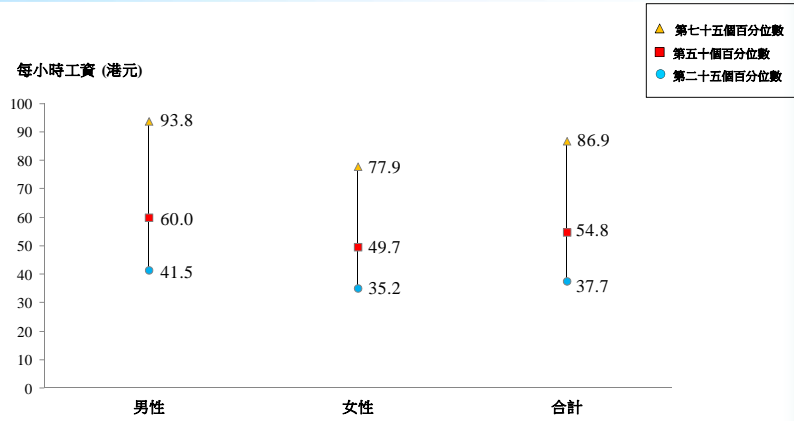
每小時工資分布

- 按每小時工資劃分的僱員人數：

2012年 5月至6月 每小時工資	涉及的僱員人數	佔僱員總人數的百分比
\$28	90 100	3.1%
少於\$29	140 800	4.9%
少於\$30	210 300	7.3%
少於\$31	311 400	10.9%
少於\$32	363 500	12.7%
少於\$33	428 900	15.0%
少於\$34	496 200	17.3%
少於\$35	547 900	19.1%
少於\$36	620 000	21.6%
少於\$37	663 800	23.2%
少於\$38	726 800	25.4%
少於\$39	778 600	27.2%
少於\$40	824 100	28.8%

12

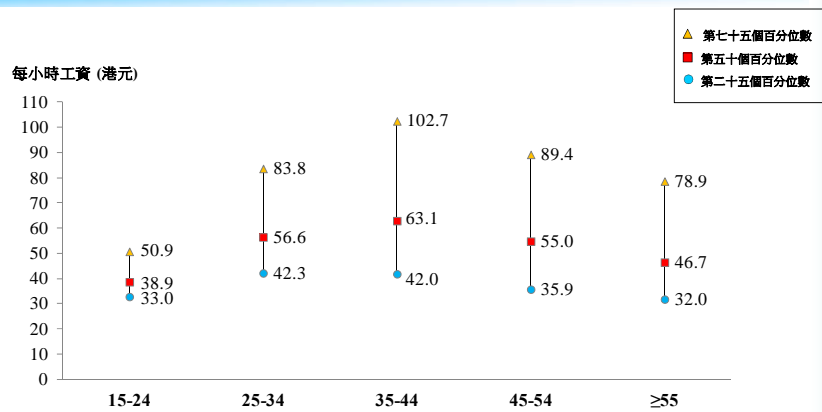
每小時工資分布（按性別劃分）



男性的每小時工資中位數較女性約高21%，與上年的情況相若。

13

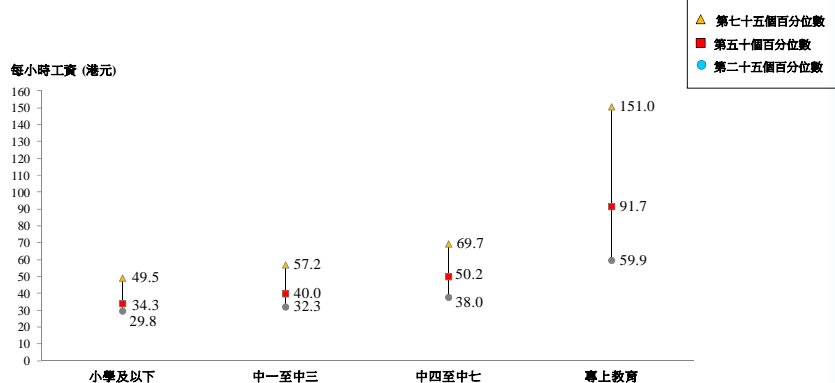
每小時工資分布（按年齡組別劃分）



35歲至44歲的僱員的每小時工資中位數最高（\$63.1），其次是25歲至34歲的僱員（\$56.6）及45歲至54歲的僱員（\$55.0），與上年的情況相同。

14

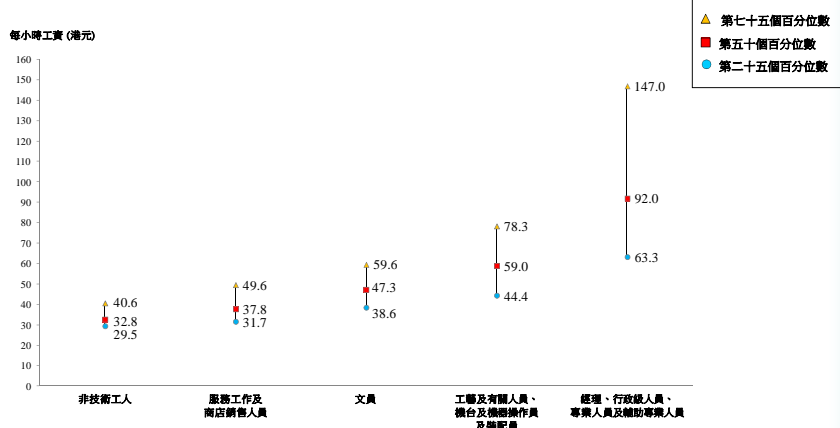
每小時工資分布（按教育程度劃分）



不同教育程度的僱員的每小時工資中位數差異很大。

15

每小時工資分布（按職業組別劃分）



非技術工人的每小時工資中位數最低，為\$32.8。

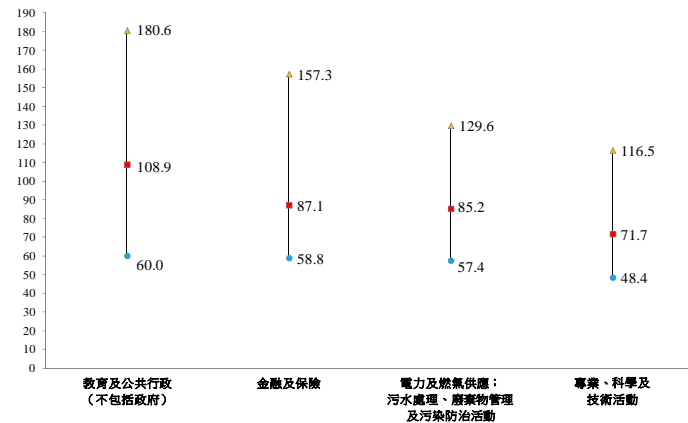
職業組別每小時工資中位數的排序與上年的情況相同（非技術工人 < 服務工作及商店銷售人員 < 文員 < 工藝及有關人員、機台及機器操作員及裝配員 < 經理、行政級人員、專業人員及輔助專業人員）。

16

每小時工資分布（按行業劃分）

每小時工資中位數最高的4個行業：

每小時工資（港元）

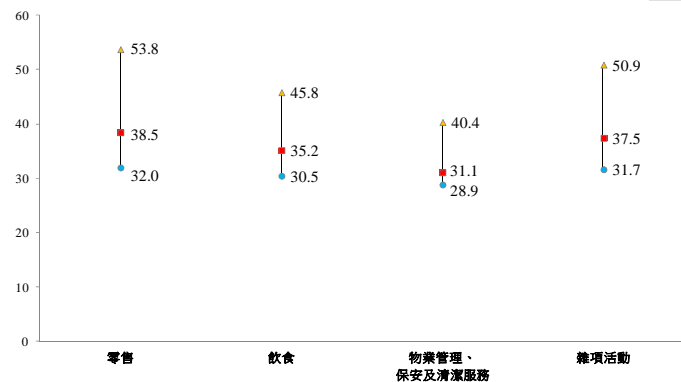


17

每小時工資分布（按行業劃分）

每小時工資中位數最低的4個行業：

每小時工資（港元）



註釋：雜項活動包括：(i)安老院舍；(ii)洗滌及乾洗服務；(iii)理髮及其他個人服務；(iv)本地速遞服務；及 (v)食品處理及生產。

18

工作時數的定義

- 跟隨《最低工資條例》下工作時數的定義。
- 包括：
 - 合約／協議工作時數（包括根據僱傭合約或勞資雙方的協議而被視為工作時間的用膳時間）；
 - 在僱主指示下超時工作的時數。

19

每周工作時數

- 每周工作時數分布：所有僱員

百分位數	2012年 5月至6月 (小時) [i]	2011年 5月至6月 (小時) [ii]	增減百分率 (%) [i] vs [ii]
第25個	40.6	40.6	#
第50個（中位數）	45.0	45.0	#
第75個	51.2	51.6	-0.6

註釋：每周工作時數以小數點後一個位的小時顯示。增減百分率以未經進位的數字計算。
變動在 $\pm 0.05\%$ 之間。

2012年所有僱員的每周工作時數中位數與2011年相同。

20

謝謝

21