

一九九九年與一九九八年罪案數字比較

	一九九八	一九九九	一九九九年與一九九八年比較	
			數字	百分率
1 整體罪案	71 962	76 771	+ 4 809	+ 6.7
2 整體罪案率 #	1 076.1	1 121.9	+ 45.8	+ 4.3
3 整體破案率	46.1	42.5	- 3.6	- 7.8
4 暴力罪案	14 682	15 705	+ 1 023	+ 7.0
5 暴力罪案率 #	219.6	229.5	+ 10.0	+ 4.5
6 各類劫案	3 224	3 640	+ 416	+ 12.9
a 持真槍劫案	7	5	- 2	- 28.6
b 持手槍物體劫案	50	65	+ 15	+ 30.0
c 銀行劫案	26	24	- 2	- 7.7
d 金舖 / 銀行劫案	12	14	+ 2	+ 16.7
7 搜獲槍枝	54	33	- 21	- 38.9
8 失車	2 409	2 575	+ 166	+ 6.9
a 名貴車	122	106	- 16	- 13.1
b 電單車	245	273	+ 28	+ 11.4
9 爆竊案	9 770	9 133	- 637	- 6.5
10 勒索	453	576	+ 123	+ 27.2
11 綁架及拐帶兒童	3	4	+ 1	+ 33.3
12 刑事恐嚇	978	1 320	+ 342	+ 35.0
13 刑事毀壞	5 883	7 594	+ 1 711	+ 29.1
14 兇殺案	64	63	- 1	- 1.6
15 傷人及嚴重毆打	7 191	7 410	+ 219	+ 3.0
16 強姦	90	91	+ 1	+ 1.1
17 非禮	1 214	1 047	- 167	- 13.8
18 店舖盜竊	6 032	6 227	+ 195	+ 3.2
19 打荷包	675	806	+ 131	+ 19.4
20 搶掠	966	1 107	+ 141	+ 14.6
21 雜項盜竊	12 275	13 418	+ 1 143	+ 9.3
22 非法會社罪行	906	1 057	+ 151	+ 16.7
23 嚴重毒品罪行	2 778	2 246	- 532	- 19.2
24 搜獲毒品(公斤)				
a 海洛英	209	319 *	+ 110	+ 52.6
b 大麻	625	40 *	- 585	- 93.6
c 其他	402	137 *	- 265	- 65.9

註：# 罪案率 = 每十萬人口的罪案數字

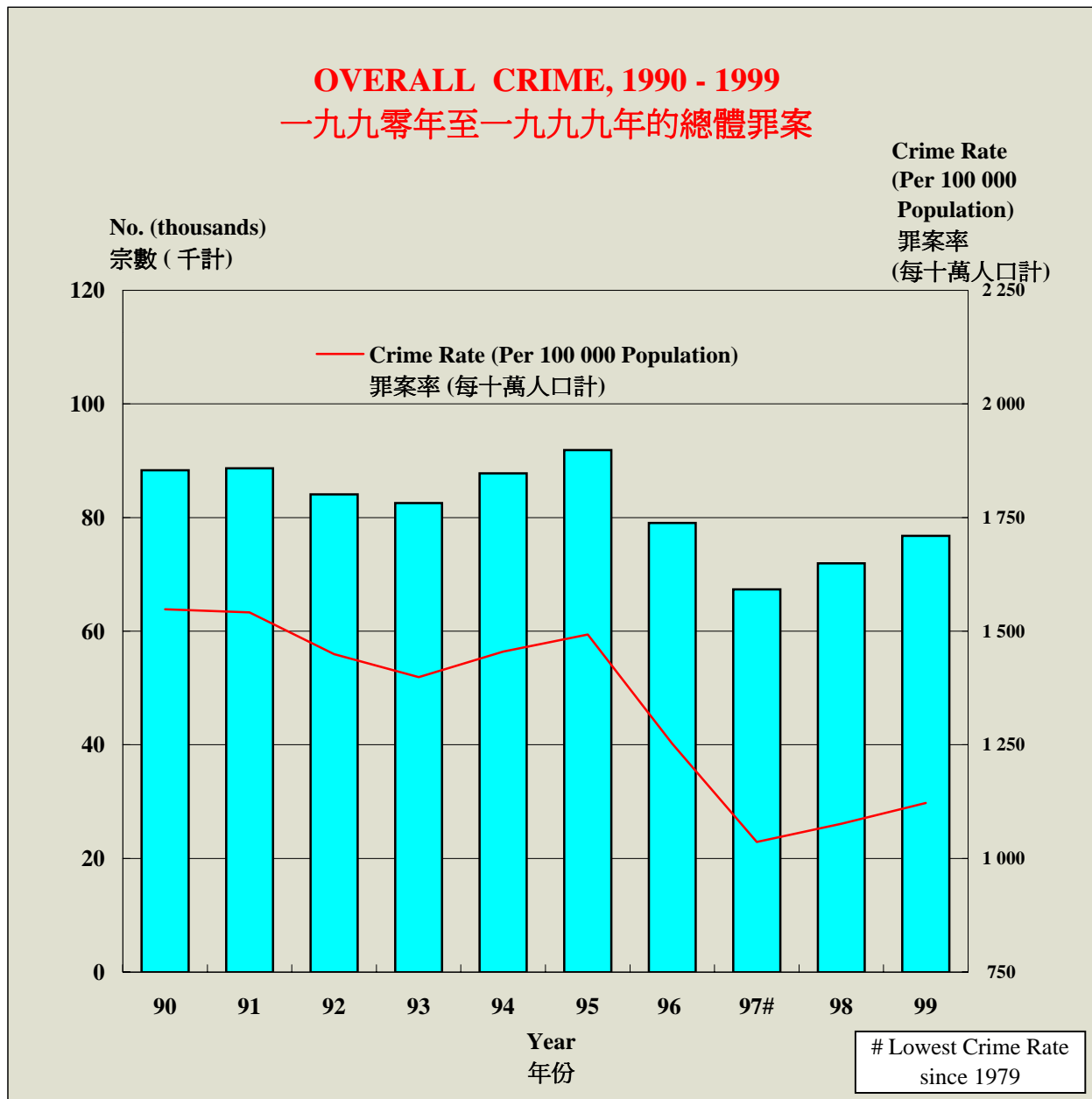
* 臨時數字

CRIME STATISTICS

罪案統計數字

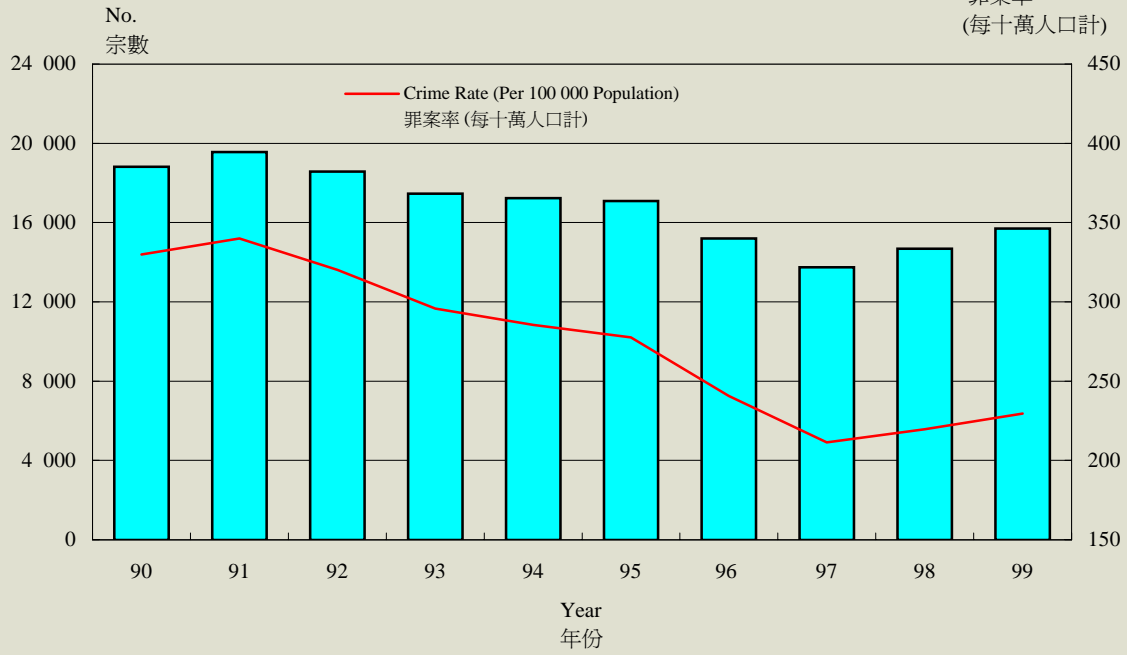
1990 to 1999

一九九零年至一九九九年

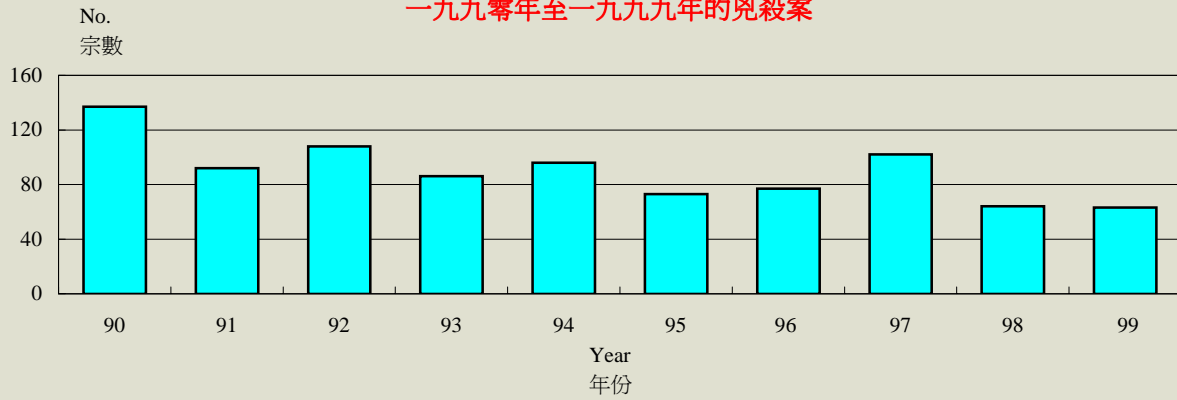


VIOLENT CRIME, 1990 - 1999
一九九零年至一九九年的暴力罪案

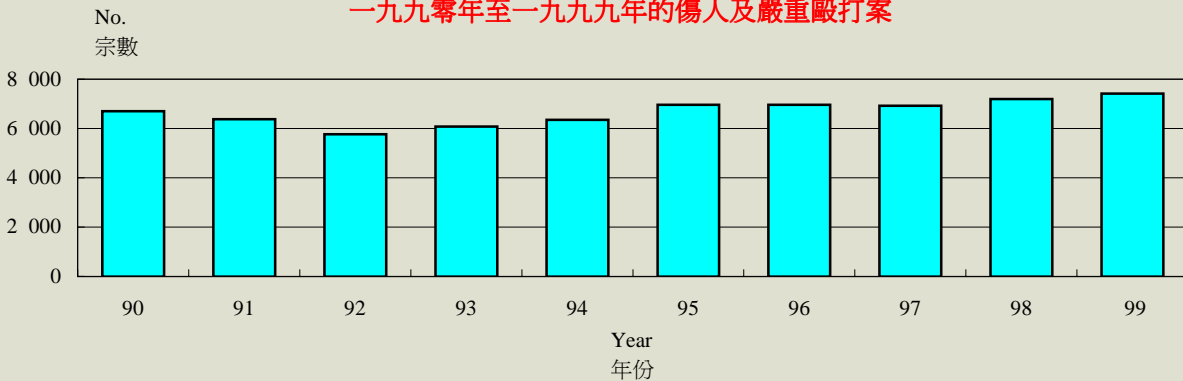
Crime Rate
 (Per 100 000
 Population)
 罪案率
 (每十萬人口計)



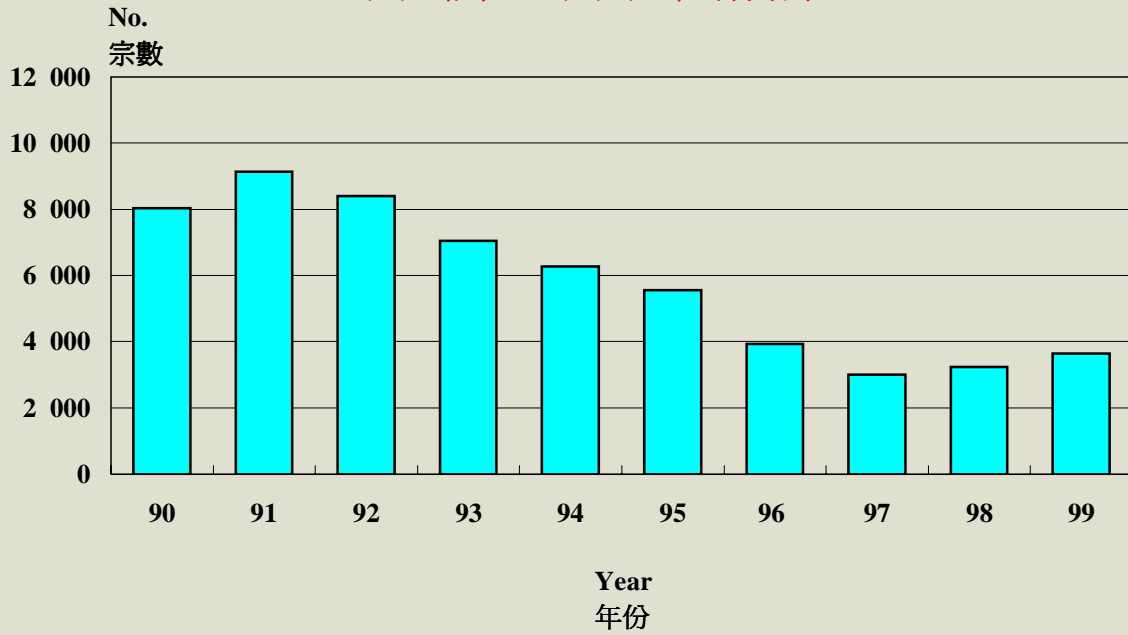
HOMICIDE, 1990 - 1999
一九九零年至一九九年的兇殺案



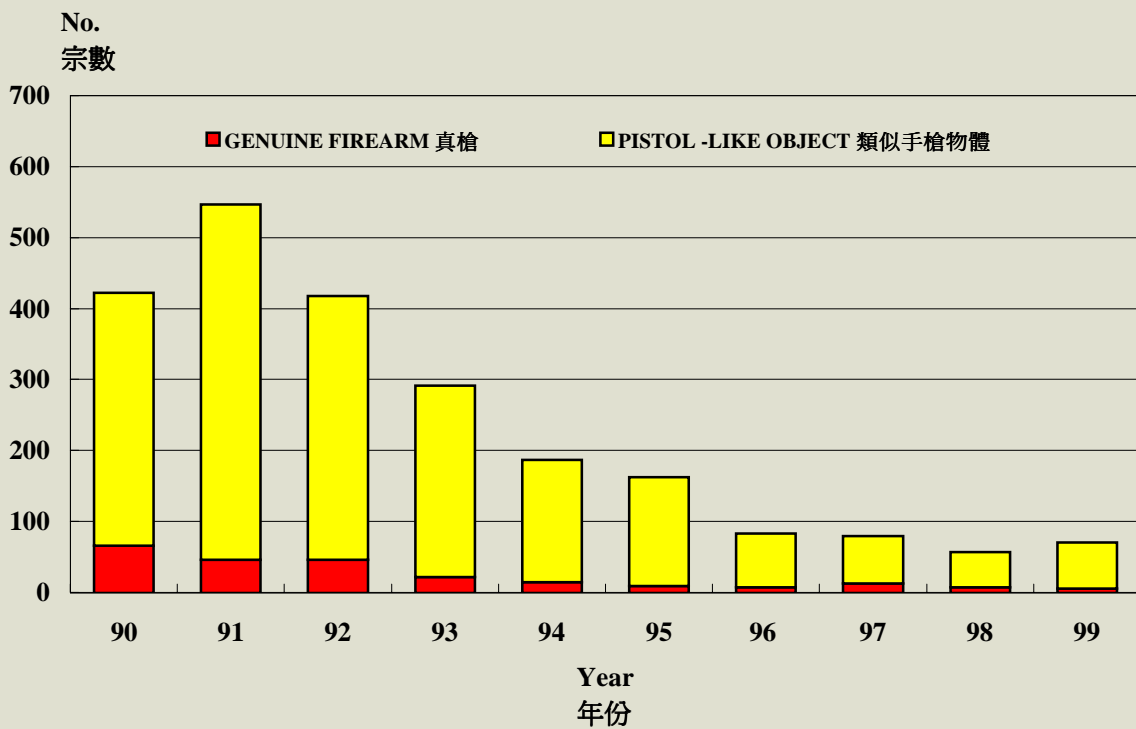
WOUNDING & SERIOUS ASSAULT, 1990 - 1999
一九九零年至一九九年的傷人及嚴重毆打案



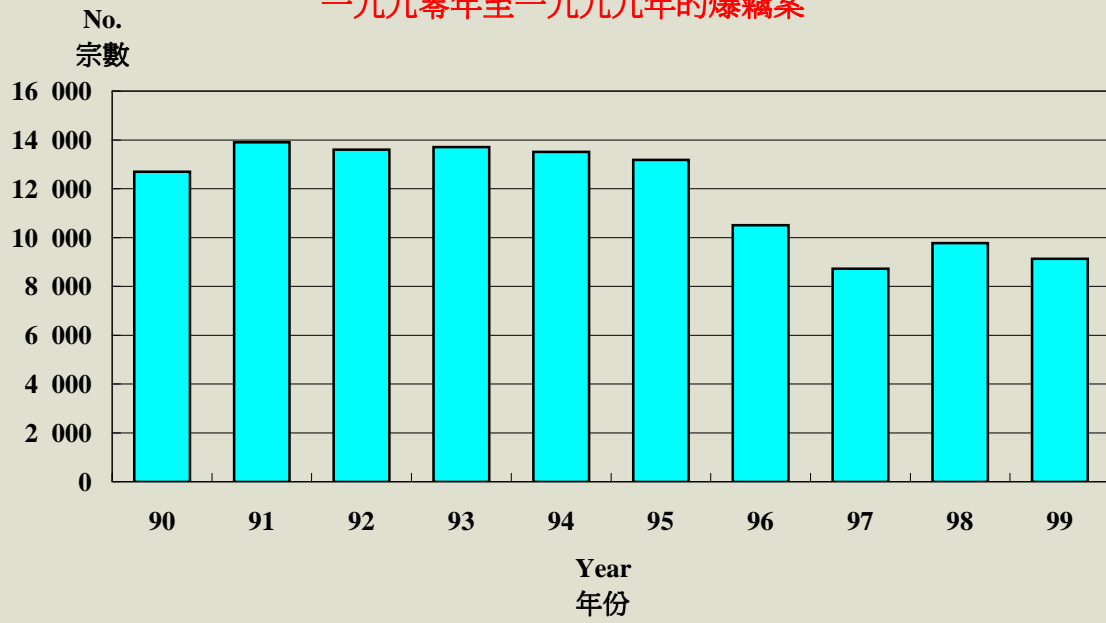
ALL ROBBERY, 1990 - 1999
一九九零年至一九九九年的行劫案



ROBBERY INVOLVING FIREARMS, 1990 - 1999
一九九零年至一九九九年涉及使用槍械的劫案



BURGLARY, 1990 - 1999
一九九零年至一九九九年的爆竊案



MOTOR VEHICLES REPORTED MISSING, 1990 - 1999
一九九零年至一九九九年報失的車輛

