



立法會秘書處
資料研究組

工商

數據透視

ISSH01/16-17

香港的經濟結構

圖 1 — 選定亞洲經濟體系的本地/國內生產總值組成部份

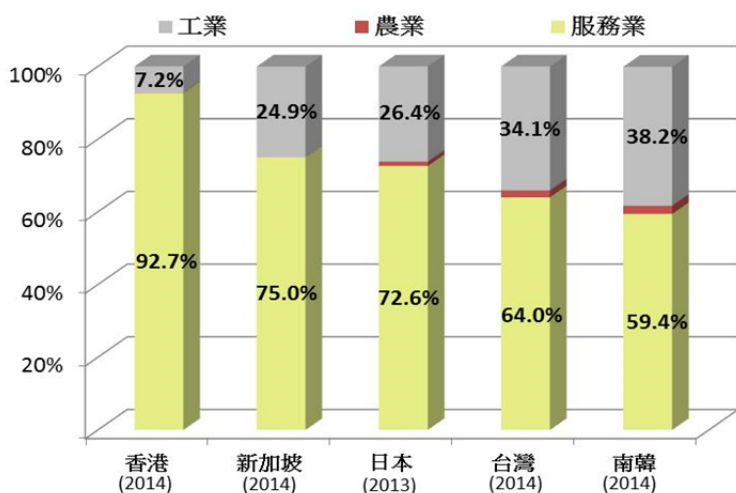


圖 2 — 四大支柱行業的經濟重要性

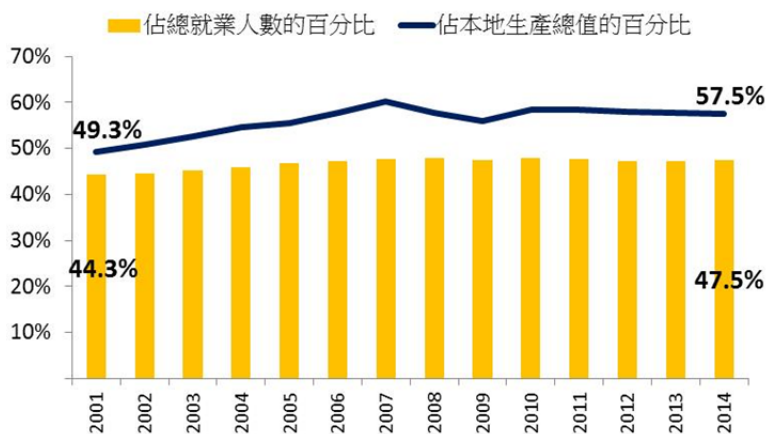


圖 3 — 個別支柱行業的表現

		2001	2010	2014
貿易及物流業	佔本地生產總值	24.1%	25.3%	23.4%
	佔就業人數	23.4%	22.4%	20.4%
金融服務業	佔本地生產總值	12.1%	16.4%	16.6%
	佔就業人數	5.5%	6.2%	6.3%
專業服務及其他 工商業支援服務業	佔本地生產總值	10.8%	12.4%	12.4%
	佔就業人數	11.7%	13.2%	13.5%
旅遊業	佔本地生產總值	2.3%	4.3%	5.1%
	佔就業人數	3.7%	6.2%	7.2%

重點

- 香港是以服務業為主的經濟體系，服務業在 2014 年佔本地生產總值的 93% (圖 1)，比例遠高於亞洲其他發達經濟體系。後者的經濟發展較多元化，工業佔國內生產總值的比例達 25% 至 38%。
- 貿易及物流業、金融服務業、專業服務及其他工商業支援服務業和旅遊業並列為香港四大支柱行業，多年來是本港經濟增長的主要原動力。在 2014 年，四大支柱行業合計佔本地生產總值約 60%，其僱員佔總就業人數近一半 (圖 2)。
- 貿易及物流業是香港最大的支柱行業，佔本地生產總值及總就業人數逾 20%，而旅遊業則屬最小的支柱行業，在 2014 年佔本地生產總值約 5% (圖 3)。

香港的經濟結構(續)

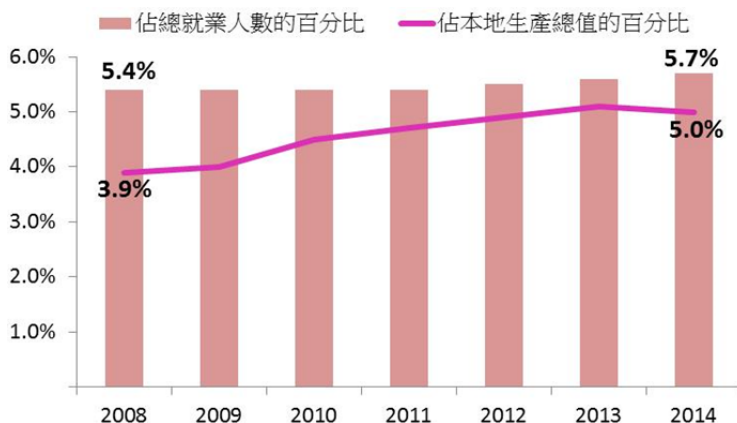
圖 4 — 貿易及物流業的表現



圖 5 — 旅遊業的表現



圖 6 — 文化及創意產業的表現



重點

- 貿易及物流業雖屬本港最大的支柱行業，但近年表現倒退(圖 4)。這亦反映於香港在全球最繁忙貨櫃港的排名持續下跌，由 2004 年的第一位跌至 2015 年的第五位。
- 旅遊業在過去數年雖錄得穩健的增長(圖 5)，但仍屬最小的支柱行業，所創造的職位不少屬於低技術工種，薪酬亦相對較低。但對於在香港就業機會相對較少的低技術工人來說，旅遊業為他們所創造的職位至為重要。
- 文化及創意產業被政府確定為推動本地經濟結構多元化的行業之一，增長尤為顯著(圖 6)，現時為本地經濟所帶來的貢獻可媲美旅遊業，但能否發展成為經濟增長的主要原動力，則仍有待觀察。

數據來源：Census and Statistics Department 及 Asian Development Bank 的最新數據。

立法會秘書處
資訊服務部
資料研究組
2016 年 10 月 24 日
電話：2871 2122

數據透視是為立法會議員及立法會轄下委員會而編製，它們並非法律或其他專業意見，亦不應被視為上述意見。數據透視的版權由立法會行政管理委員會(下稱"行政管理委員會")所擁有。行政管理委員會准許任何人士複製數據透視作非商業用途，惟有關複製必須準確及不會對立法會構成負面影響，並須註明出處為立法會秘書處資料研究組，而且須將一份複製文本送交立法會圖書館備存。本期數據透視的文件編號為 ISSH01/16-17。