



## 長者就業

ISSH05/16-17

圖 1 — 直至 2030 年的本地勞動人口推算

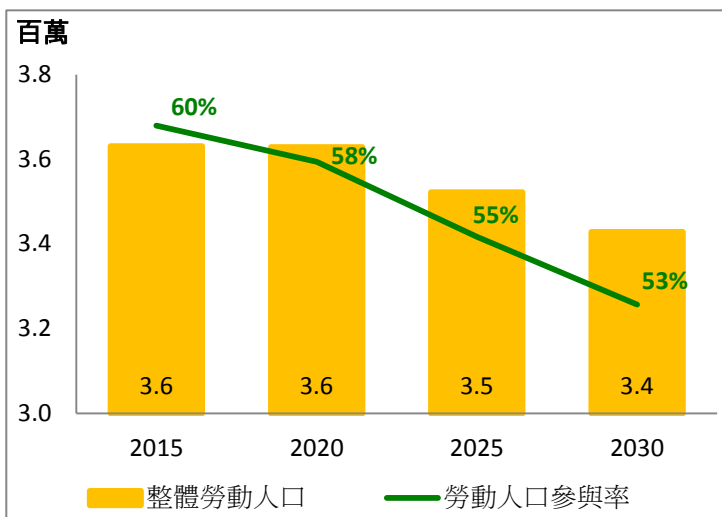


圖 2 — 65 歲及以上的長者勞動人口

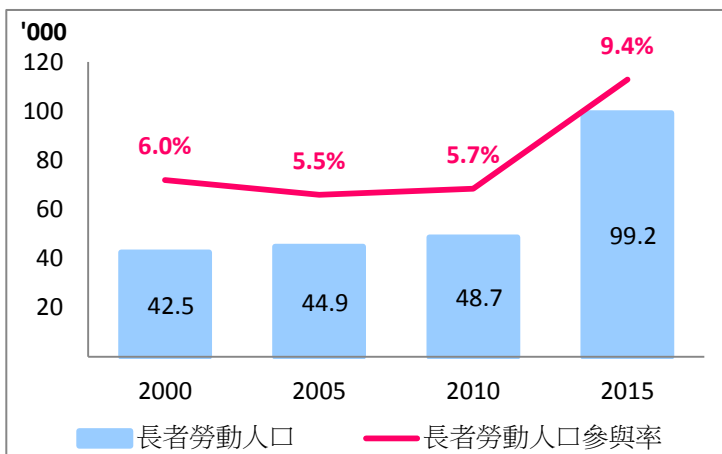
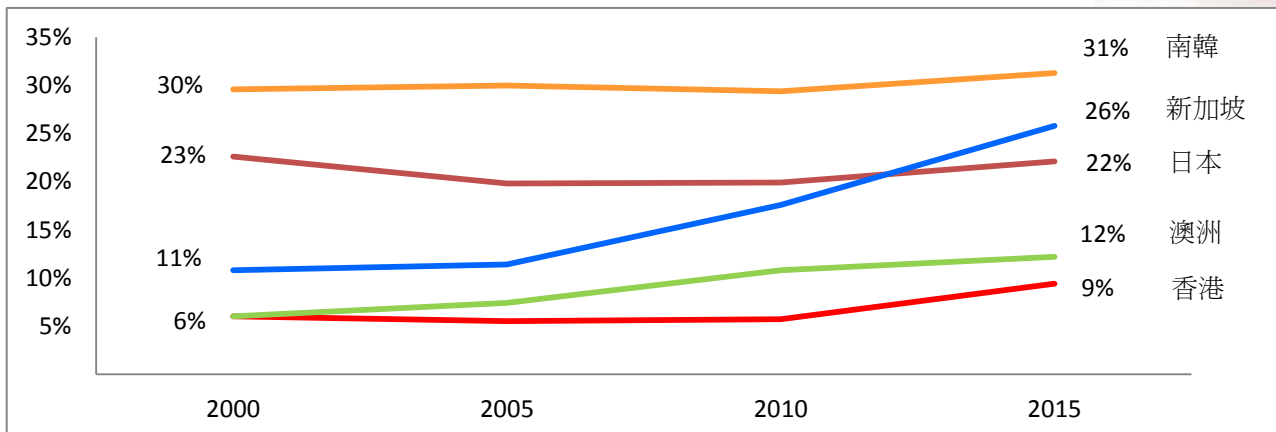


圖 3 — 選定地方 65 歲及以上人士的勞動人口參與率



## 重點

- 在人口老化的趨勢下，預計香港的整體勞動人口在 2018 年後會持續下降 (圖 1)。有意見認為，若能提供有利長者的工作環境，增加體健長者的工作機會，有助應付這方面的人力挑戰。
- 2015 年，本港約有 99 200 名 65 歲或以上的年長工人，為 2010 年的相應數字的兩倍以上。長者的勞動人口參與率，亦顯著增加至 9.4% (圖 2)。
- 然而，本港的長者就業人數低於鄰近地方。2015 年，南韓的長者勞動人口參與率高達 31%。至於新加坡，由於當局逐步延遲法定退休年齡，並向僱主提供經濟誘因聘請長者，其長者勞動人口參與率在 10 年間上升超過一倍至 26% (圖 3)。

## 長者就業(續)

圖 4 — 年長工人的每月收入中位數

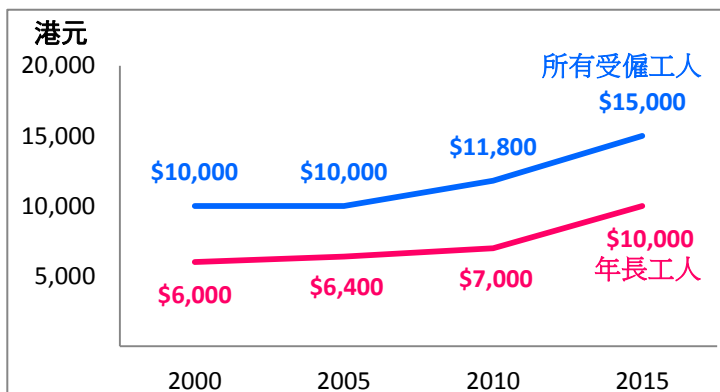


圖 5 — 年長工人的教育程度

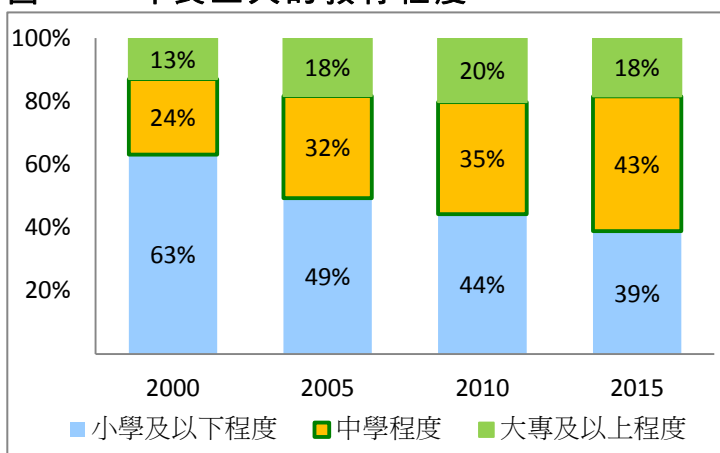
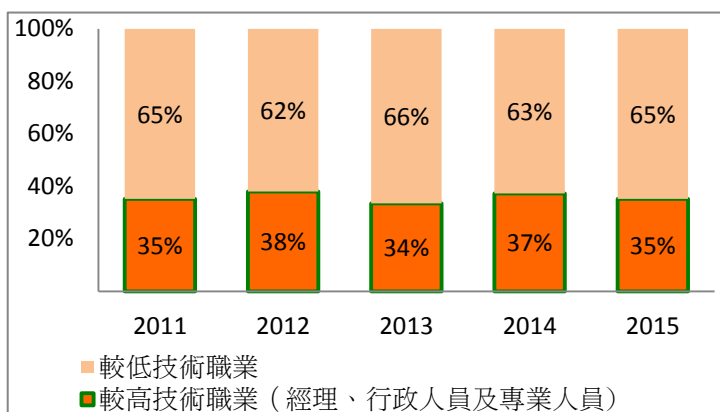


圖 6 — 年長工人從事的職業類別



## 重點

- 大體而言，年長工人的薪金較整體工作人口的薪金為低。2015年，年長工人的每月收入中位數是10,000港元，較整體工作人口的相關數字低33% (圖4)。2015年，年長工人每周工作時數的中位數為40小時，略低於整體工作人口的44小時。
- 過去15年，教育程度達中學或以上的年長工人數目持續上升。在2015年，他們佔整體長者工作人口61% (圖5)。全港工作人口具中學或以上教育程度的相應比重，於同年為91%。
- 近年，大部分年長工人從事較低技術職業，例如基層工作及文書職務，他們在2015年的比重為65%。其餘的三分之一(35%)則擔任較高技術的專業及經理職位 (圖6)。這與全港工作人口的職業分配情況相若，2015年從事較低技術職業的比重為61%，而從事較高技術職業則佔39%。

數據來源：Census and Statistics Department、Singapore Department of Statistics 及 Organisation for Economic Co-operation and Development 的最新數據。

立法會秘書處  
資訊服務部  
資料研究組  
2016年10月28日  
電話：2871 2114

數據透視是為立法會議員及立法會轄下委員會而編製，它們並非法律或其他專業意見，亦不應被視為上述意見。數據透視的版權由立法會行政管理委員會(下稱"行政管理委員會")所擁有。行政管理委員會准許任何人士複製數據透視作非商業用途，惟有關複製必須準確及不會對立法會構成負面影響，並須註明出處為立法會秘書處資料研究組，而且須將一份複製文本送交立法會圖書館備存。本期數據透視的文件編號為 ISSH05/16-17。