



罪案與電話騙案

圖 1 — 1997 年至 2017 年間香港的舉報罪案數目

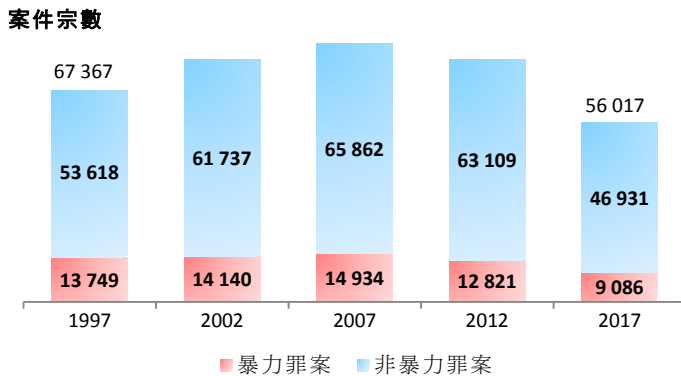
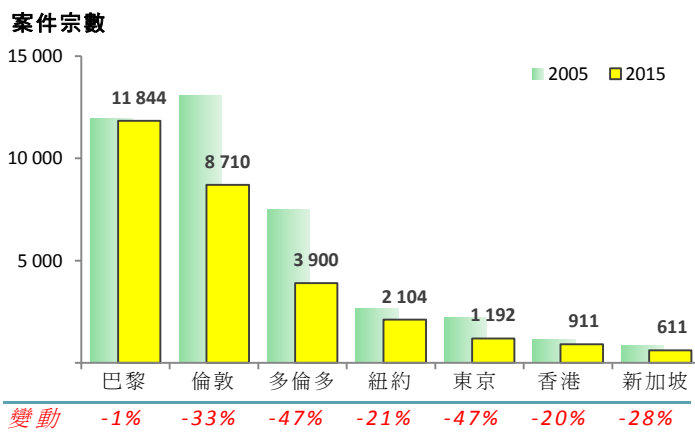
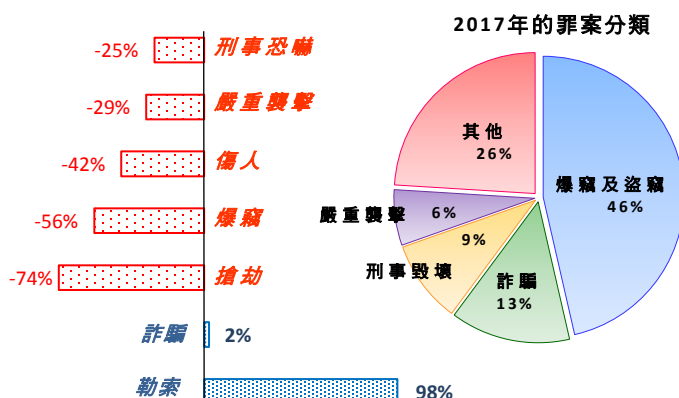


圖 2 — 2005 年至 2015 年間選定城市的罪案率*



註：(*) 罪案率是按每 10 萬人口的罪案數目計算。各城市的罪案分類或有不同。

圖 3 — 2017 年的主要罪案類別組合及 2012 年至 2017 年間的變動率



2012 年至 2017 年間的變動

重點

- 香港是全球最安全的城市之一。在 2017 年一項有關人身安全的比較研究中，香港在 60 個選定城市中名列第七。過去 20 年，舉報罪案的數目顯著下跌 17% 至 56 017 宗，當中暴力罪案的減幅(33%)，大於非暴力罪案的減幅(12%)(圖 1)。整體罪案數字亦創 1975 年以來的 42 年新低。
- 香港以每 10 萬人口計的罪案率，則由 2005 年的 1 137 宗下跌 20% 至 2015 年的 911 宗。在 7 個選定作比較的大型城市中，香港在 2015 年錄得的罪案率為次低。雖然不及新加坡，但優於倫敦、紐約及東京等其他大城市。在 2005 年至 2015 年間，所有選定城市的舉報罪案數目同樣錄得不同程度的跌幅(圖 2)。
- 在各類罪案中，爆竊及盜竊是香港最大的罪案類別，佔 2017 年舉報罪案總數的 46%，其次為詐騙，所佔比例為 13%。在 2012 年至 2017 年間，擄劫、爆竊及傷人等主要罪案類別大多錄得雙位數跌幅，與同期整體罪案率的下降趨勢吻合。然而，勒索案數目在過去 5 年錄得 98% 的最大增幅(圖 3)。

罪案與電話騙案(續)

圖 4 — 詐騙案數目

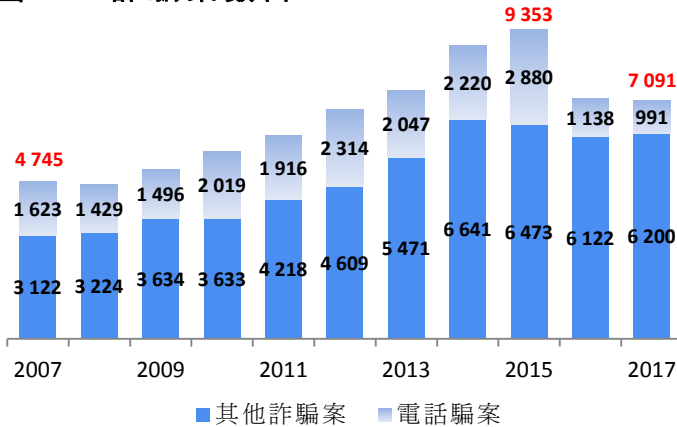


圖 5 — 涉及／不涉及財務損失的電話騙案數目

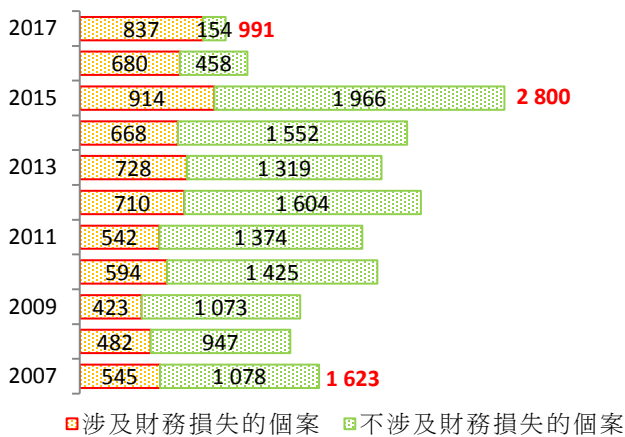
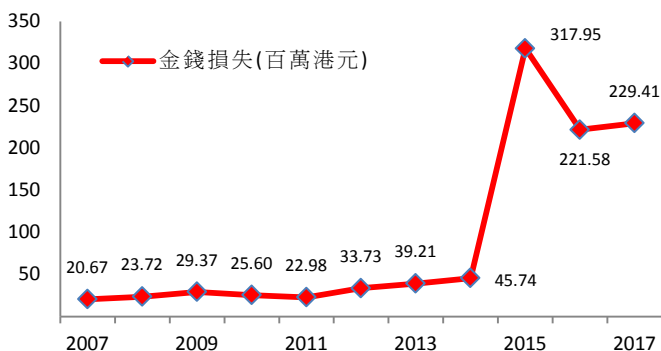


圖 6 — 受害人的財務損失



註：部分受害人被電話騙徒騙去逾 1,000 萬港元。

重點

- 詐騙案近年呈上升趨勢，其中電話騙案的升勢尤為明顯。2015 年錄得的詐騙或欺詐案件多達 9 353 宗，在 8 年內飆升了 97%。在總體詐騙及欺詐案件中，電話騙案數目在同期上升了 77%，佔 2015 年詐騙案的 31%。儘管如此，在警方加強公眾教育後，電話騙案的數目在 2017 年顯著回落 66%至 991 宗(圖 4)。
- 電話騙案的常見手法包括冒充政府官員(例如海關或入境部門)或銀行和速遞公司職員，要求受害人於網上轉帳款項。警方在 2007 年至 2017 年間接獲 20 073 宗關於電話騙案的舉報，其中 35%涉及騙徒成功騙取受害人金錢。2017 年，成功騙取金錢的情況有所惡化，在 991 宗電話騙案中，有高達 84%的案件涉及財務損失(圖 5)。
- 至於受害人蒙受的財務損失金額，在 2014 年之前，有關金額每年徘徊於 4,600 萬港元以下，但在 2015 年急升 595%至近 3.18 億港元。儘管財務損失金額在 2016 年回落至約 2.22 億港元，警方在 2017 年錄得的財務損失金額卻回升 4%至 2.29 億港元(圖 6)。
- 為打擊這類詐騙行為，警方已於 2017 年 7 月成立反詐騙協調中心，改善情報蒐集、宣傳和教育等工作，並加強跨境合作，因為不少詐騙來電均源自香港境外，以逃避偵查。

數據來源：Hong Kong Police Force 的最新數據。

立法會秘書處
資訊服務部
資料研究組
2018 年 2 月 27 日
電話：2871 2127

數據透視是為立法會議員及立法會轄下委員會而編製，它們並非法律或其他專業意見，亦不應被視為上述意見。數據透視的版權由立法會行政管理委員會(下稱"行政管理委員會")所擁有。行政管理委員會准許任何人士複製數據透視作非商業用途，惟有關複製必須準確及不會對立法會構成負面影響，並須註明出處為立法會秘書處資料研究組，而且須將一份複製文本送交立法會圖書館備存。本期數據透視的文件編號為 ISSH13/17-18。