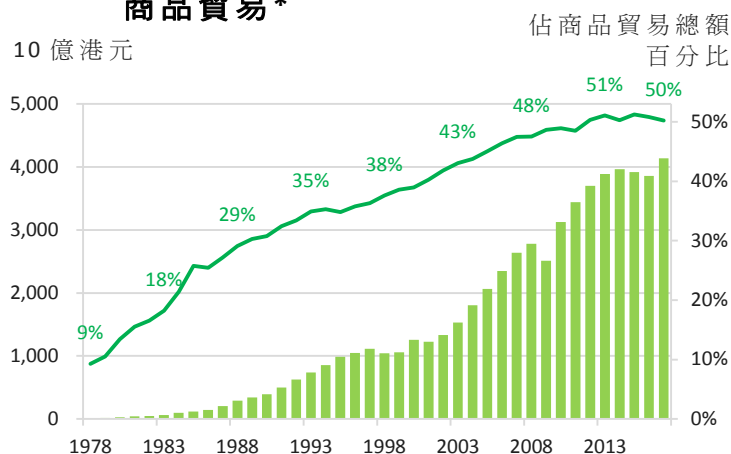




香港與內地的商貿關係

圖 1 — 1978 年至 2017 年間中港兩地的商品貿易*



註：(*) 包括從內地輸入和輸往內地的貨物。

圖 2 — 1978 年至 2017 年間香港輸往內地的商品出口

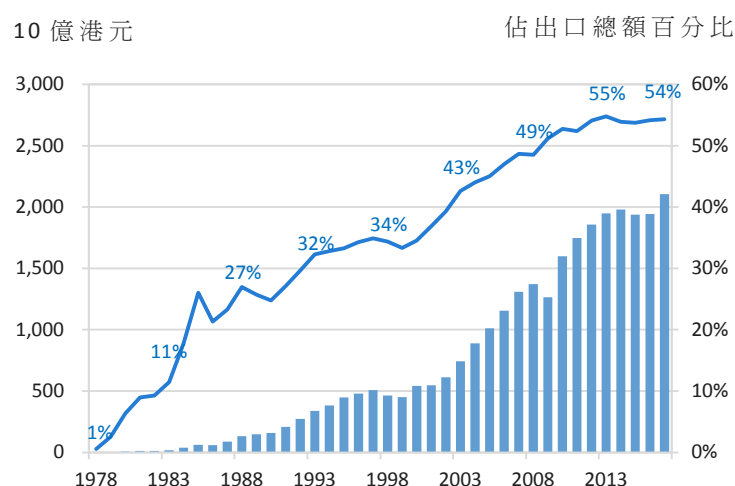
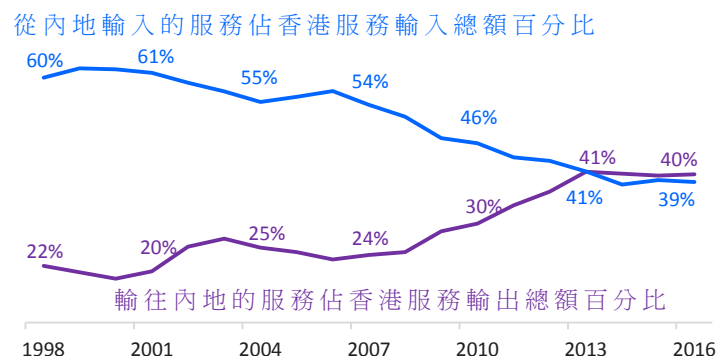


圖 3 — 1998 年至 2016 年間中港兩地的服務貿易

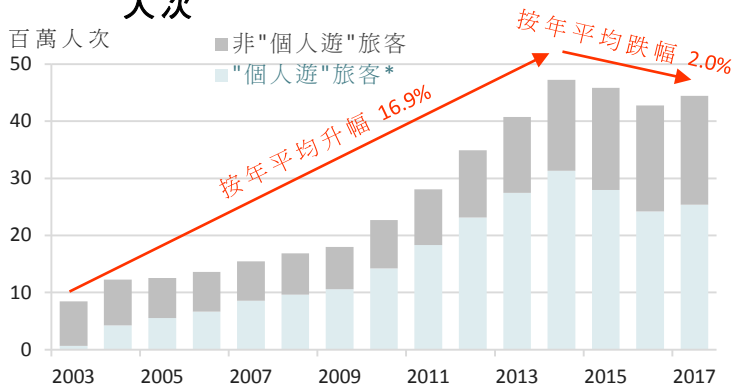


重點

- 內地於 1978 年向外開放，香港自此與內地一直保持緊密的商貿關係。內地自 1985 年起成為香港最大貿易夥伴，而香港於 2017 年是內地第三大貿易夥伴。然而，有別於早年的顯著升勢，近年兩地跨境貿易總額每年徘徊在約 4 萬億港元的水平，佔香港商品貿易總額的一半(圖 1)。
- 跨境貿易升幅回落反映的現象之一，是近期香港輸往內地的商品出口隨着內地工業活動減慢而放緩(圖 2)。近年，內地生產成本上漲，加上人民幣升值，不少生產線已遷離內地，轉到成本較低的東南亞國家。這繼而影響到香港輸往內地的商品出口，因內地是全球最大生產基地，香港運往內地的商品中，約有一半是原料和半製成品。
- 服務貿易方面，內地是香港服務輸入的最主要來源地，佔 2016 年總額的 39%。然而，由於近年香港減少從內地輸入製造服務，內地佔香港服務輸入總額的百分比持續下降(圖 3)。從內地輸入的服務中，製造服務向來是最大組成部分，包括加工、裝配、標籤及包裝等活動。
- 內地同時是香港服務輸出的最重要目的地，佔 2016 年總額的 40%，然而，內地佔香港服務輸出總額的百分比近年平穩不前(圖 3)。

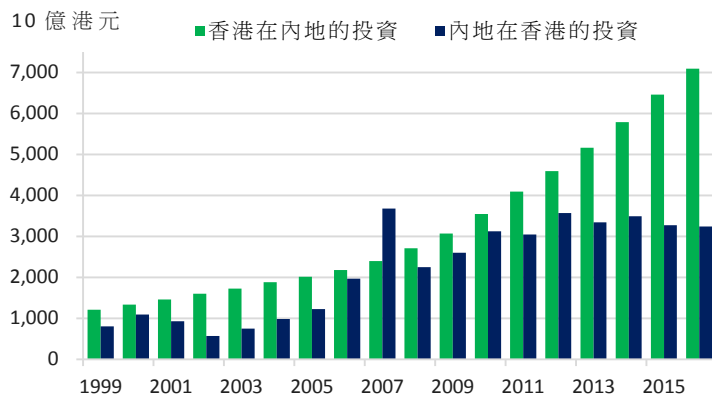
香港與內地的商貿關係(續)

圖 4 — 2003 年至 2017 年間內地訪港旅客人次



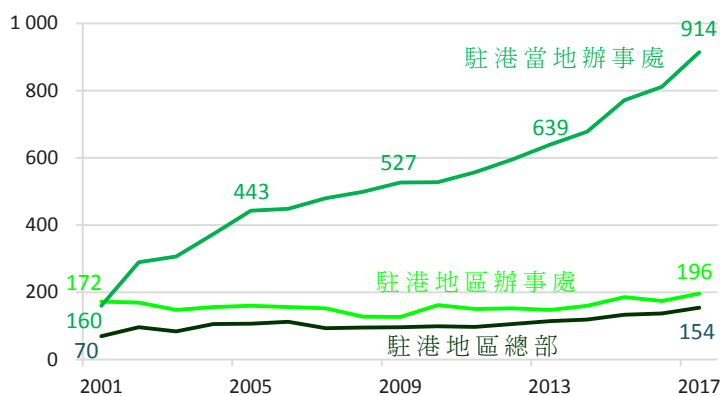
註：(*) "個人遊"計劃於 2003 年在《內地與香港關於建立更緊密經貿關係的安排》下推行，讓內地居民以個人身份訪港，而無須藉商務簽注或參加旅行團來訪。

圖 5 — 1999 年至 2016 年中港的投資往來*



註：(*) 年底數字。

圖 6 — 2001 年至 2017 年間駐港內地公司數目



重點

- 內地佔香港服務輸出的份額平穩不前，或可反映旅遊服務輸出下跌，該等貿易在香港輸往內地的服務當中，約佔三分之二比重。根據最新統計數字，香港輸往內地的旅遊服務自 2014 年起連續 3 年下跌，反映同期來自內地的訪港旅客人次趨跌的情況(圖 4)。
- 投資方面，香港是內地最大的實際利用外商直接投資來源地(圖 5)。香港在內地的投資早年以工業為主。過去多年，港商在內地投資的範圍已伸展至其他行業，例如零售、通訊、金融服務、房地產和酒店業。
- 同樣，內地是香港外來直接投資第二大來源地(圖 5)。內地在香港的投資涵蓋範圍廣泛，包括金融及銀行、房地產、進出口貿易、批發及零售和建造業。此外，截至 2017 年 6 月，共有 154 間內地公司在香港設立地區總部(圖 6)。
- 展望未來，若干因素應有助推動香港與內地的商貿關係持續發展，包括(a)粵港澳大灣區的建設，可促進區內客運、服務、貨物和資金的流通往來；及(b)港珠澳大橋的落成，將大大利便香港與珠江三角洲西部之間的貨運。

數據來源：Census and Statistics Department、Trade and Industry Department 及 Hong Kong Tourism Board 的最新數據。

立法會秘書處
資訊服務部
資料研究組
2018 年 5 月 21 日
電話：2871 2146

數據透視是為立法會議員及立法會轄下委員會而編製，它們並非法律或其他專業意見，亦不應被視為上述意見。數據透視的版權由立法會行政管理委員會(下稱"行政管理委員會")所擁有。行政管理委員會准許任何人士複製數據透視作非商業用途，惟有關複製必須準確及不會對立法會構成負面影響，並須註明出處為立法會秘書處資料研究組，而且須將一份複製文本送交立法會圖書館備存。本期數據透視的文件編號為 ISSH25/17-18。