

香港的學前教育

圖 1 — 2017/2018 學年的幼稚園類別

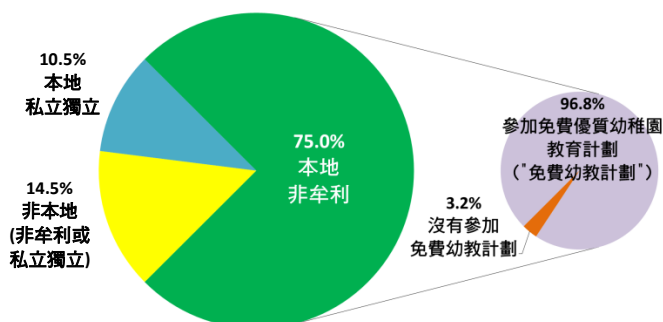


圖 2 — 按開辦班級劃分的幼稚園

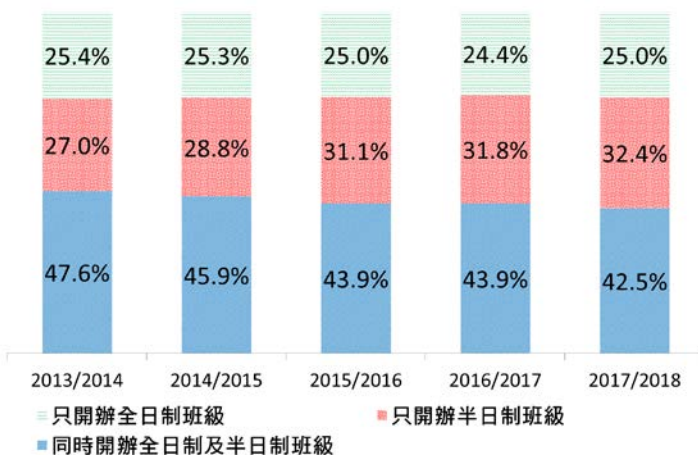


圖 3 — 本地幼稚園的平均每年學費

	2015/2016	2016/2017	2017/2018
半日制班級			
參加學券計劃 ⁽¹⁾ ／免費幼教計劃 ⁽²⁾ 的非牟利幼稚園	4,900 港元 ⁽³⁾	5,700 港元 ⁽³⁾	3,000 港元 ⁽³⁾
沒有參加學券計劃／免費幼教計劃的非牟利幼稚園	34,100 港元	34,700 港元	36,100 港元
私立獨立幼稚園	52,700 港元	55,700 港元	59,100 港元
全日制班級			
參加學券計劃 ⁽¹⁾ ／免費幼教計劃 ⁽²⁾ 的非牟利幼稚園	18,700 港元 ⁽³⁾	21,400 港元 ⁽³⁾	8,100 港元 ⁽³⁾
沒有參加學券計劃／免費幼教計劃的非牟利幼稚園	87,600 港元	91,400 港元	80,600 港元
私立獨立幼稚園	66,900 港元	70,800 港元	72,800 港元

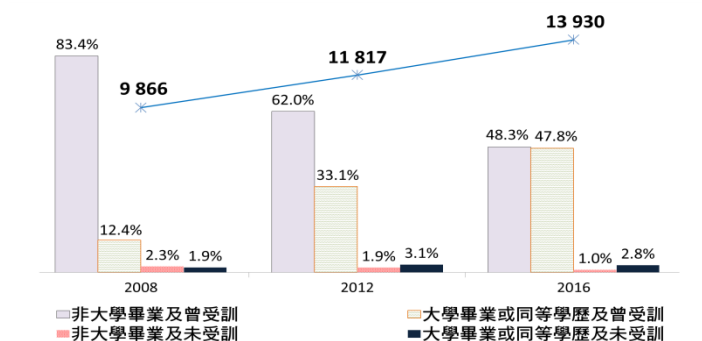
註：(1) 學券計劃向家長提供學費資助，在 2015/2016 學年每名學童每年獲 22,510 港元資助，2016/2017 學年則獲 23,230 港元資助。
(2) 免費幼教計劃直接向幼稚園提供資助，在 2017/2018 學年，每名半日制及全日制班級的學童每年分別獲 33,190 港元及 43,150 港元資助。
(3) 學費指扣除資助後的平均金額，數字不包括前資助幼兒中心。

重點

- 香港的幼稚園全屬私營，分為本地及非本地的非牟利幼稚園及私立獨立幼稚園。在 2017/2018 學年，全港有 1 030 間幼稚園和 181 147 名學童，當中 75% 幼稚園是本地非牟利幼稚園(圖 1)，其中 96.8% 參加了免費優質幼稚園教育計劃("免費幼教計劃")。
- 免費幼教計劃自 2017/2018 學年起實施，取代之前的學前教育學券計劃("學券計劃")。政府過往透過學券計劃為家長提供部分學費資助，半日制和全日制班級的資助額相同。或許由於這原因，只開辦半日制班級的幼稚園比例明顯上升，由 2013/2014 學年的 27% 升至 2017/2018 學年的 32.4% (圖 2)，同時開辦全日制及半日制班級的幼稚園數目則下跌。
- 有別於學券計劃，免費幼教計劃直接向開辦半日制班級的合資格本地非牟利幼稚園提供更高金額的資助，資助額按每名學童每年計算，而開辦全日制班級的幼稚園可獲額外資助。
- 在 2016/2017 學年，扣除學券計劃的資助後，家長就半日制和全日制班級繳交的平均全年學費分別約為 5,700 港元及 21,400 港元(圖 3)。在 2017/2018 學年改為實施免費幼教計劃後，半日制和全日制班級的平均全年學費分別減少至 3,000 港元和 8,100 港元。或許由於競爭越趨激烈，在 2017/2018 學年，沒有參加免費幼教計劃的非牟利幼稚園，其全日制班級的平均全年學費錄得顯著下跌。

香港的學前教育(續)

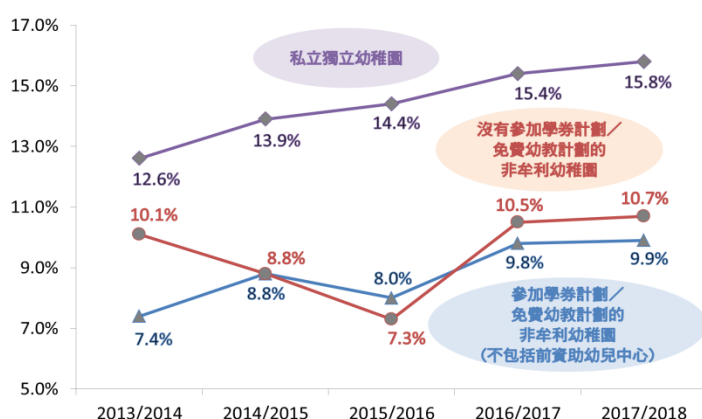
圖 4 — 幼稚園教師學歷和受訓情況^{(1), (2)}



註：(1) 曾受訓幼稚園教師均已取得幼兒教育證書(或以上學歷)，或具備合格幼稚園教師或合格助理幼稚園師資訓練(或同等資歷)。

(2) 由於四捨五入，百分率相加的總和未必等於 100%。

圖 5 — 本地幼稚園教師流失率^{(1), (2)}



註：(1) 流失率指截至上一學年 9 月中，流失教師數目佔相關幼稚園教師總數的百分比。

(2) 2017/2018 學年的數字是臨時數字。

圖 6 — 本地幼稚園全職教師薪酬中位數

	2016/2017	2017/2018*	% 變幅
參加學券計劃/免費幼教計劃的非牟利幼稚園(不包括前資助幼兒中心)			
只開辦全日制班級	28,040 港元	27,000 港元	-3.7%
只開辦半日制班級	22,430 港元	24,620 港元	+9.8%
全日及半日制班級	20,000 港元	22,560 港元	+12.8%
沒有參加學券計劃/免費幼教計劃的非牟利幼稚園			
只開辦全日制班級	29,455 港元	31,063 港元	+5.5%
只開辦半日制班級	21,550 港元	26,700 港元	+23.9%
全日及半日制班級	23,344 港元	29,455 港元	+26.2%
私立獨立幼稚園			
只開辦全日制班級	21,378 港元	23,270 港元	+8.9%
只開辦半日制班級	23,814 港元	24,760 港元	+4.0%
全日及半日制班級	18,600 港元	20,000 港元	+7.5%

註：(*) 2017/2018 學年的數字是臨時數字。

重點

- 過去 10 年，幼稚園教師總數增加 41.2% 至 2016 年的 13 930 人(圖 4)，當中具相關培訓的大學畢業生(或同等學歷)入職幼稚園教師的人數續增，所佔比例由 2008 年的 12.4% 升至 2016 年的 47.8%。自 2011/2012 學年起，按指明的師生比例要求，幼稚園教師須具備相關證書資格。大學畢業教師比例持續增加，顯示幼稚園師資不斷提升。

- 儘管幼稚園教師數目增加，本地幼稚園教師流失率在過去 5 年普遍上升，當中以本地私立獨立幼稚園的教師流失率最高，在 2017/2018 學年達 15.8%(圖 5)。至於其他兩類本地幼稚園，教師流失率雖不至如此嚴重，但仍有約 10%。

- 薪酬水平被認為是影響流失率的一大因素。如圖 6 所示，在 2017/2018 學年，本地私立獨立幼稚園全職教師的薪酬最低，月薪中位數介乎 20,000 港元至 24,760 港元。相反，沒有參加免費幼教計劃的非牟利幼稚園在調高薪酬後，其教師薪酬中位數是本地幼稚園中最高。至於參加免費幼教計劃的幼稚園，在只開辦全日制班級的幼稚園中，教師薪酬中位數微跌 3.7%。為確保參加免費幼教計劃的幼稚園為教師提供合理薪酬，政府自 2017/2018 學年起為不同職級的合資格教學人員訂立薪酬範圍。教師的月薪範圍介乎 20,770 港元至 36,930 港元。

數據來源：Education Bureau 的最新數據。

立法會秘書處
資訊服務部
資料研究組
2018 年 6 月 28 日
電話：2871 2114

數據透視是為立法會議員及立法會轄下委員會而編製，它們並非法律或其他專業意見，亦不應被視為上述意見。數據透視的版權由立法會行政管理委員會(下稱“行政管理委員會”)所擁有。行政管理委員會准許任何人士複製數據透視作非商業用途，惟有關複製必須準確及不會對立法會構成負面影響，並須註明出處為立法會秘書處資料研究組，而且須將一份複製文本送交立法會圖書館備存。本期數據透視的文件編號為 ISSH33/17-18。