

區議會選舉

圖 1 — 18 個區議會於各個選舉年的議席組成分布

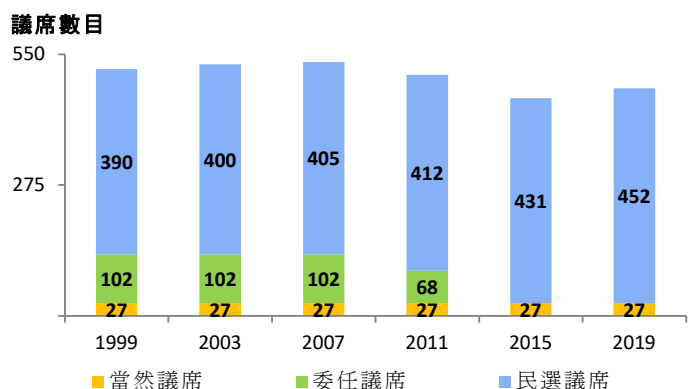


圖 2 — 1999-2015 年間自動當選議席數目

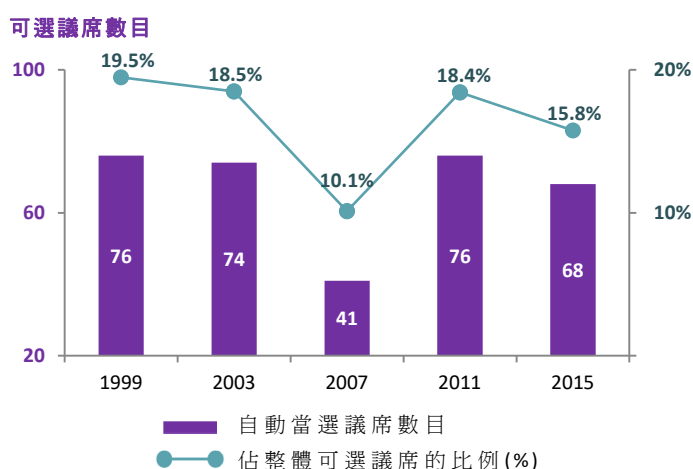
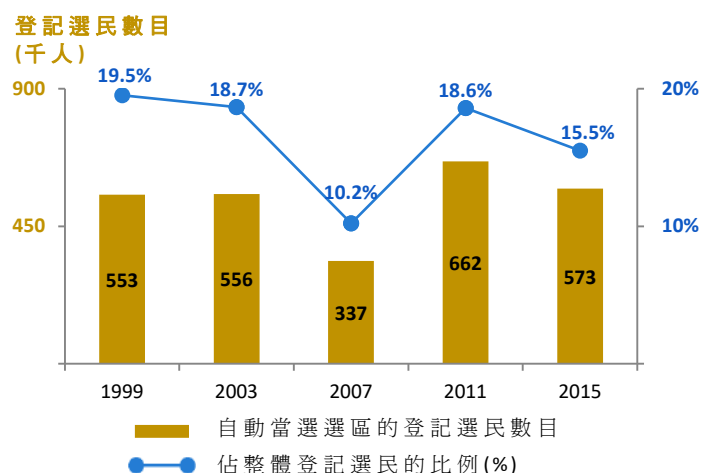


圖 3 — 1999-2015 年間自動當選選區登記選民數目



重點

- 自 2015 年廢除區議會委任議席後，18 個區議會的議席幾近全由選舉產生，27 個當然議席除外(新界鄉事委員會主席為當然議席)。民選議席數目因而於過去二十年穩定增加，由 1999 年的 390 席增至 2015 年的 431 席，累升 10.5%，而委任議席數目則由 102 個跌至零個(圖 1)。
- 第六屆區議會選舉定於 2019 年 11 月 24 日舉行。由於香港整體人口持續上升，民選議員數目進一步增加 4.9% 至 452 個。為配合人口增長，選舉管理委員會("選管會")根據標準人口基數設定，定期檢討區議會選舉選區分界，確保每個選區的大小分布平均。
- 雖然民選議席穩定增加，但若選區只有一位合資格候選人，該選區將不會進行投票。這些自動當選的選區數目，介乎 2007 年 41 個的低位與 1999 年及 2011 年 76 個的高位之間，約佔所有民選議席數目的 10% 至 20% (圖 2)。平均而言，每次選舉約有 67 名候選人在無須投票下當選，佔民選議席總數的 16%。(將於本年十一月舉行的第六屆區議會選舉，迄今所有選區皆最少有兩名提名候選人，有效提名的候選人名單將於十月底刊憲。)
- 有意見認為，居住於自動當選選區的選民，未能行使其投票權。1999-2015 年期間，這些選民數目介乎 2007 年的 337 000 人低位及 2011 年的 662 000 人高位間，約佔整體選民人數的 10% 至 20% (圖 3)。平均而言，過往五屆區議會選舉中，約有 536 000 名(17%) 登記選民於各選舉年無須投票。

區議會選舉(續)

圖 4 — 競逐選區的平均候選人數目及整體投票率

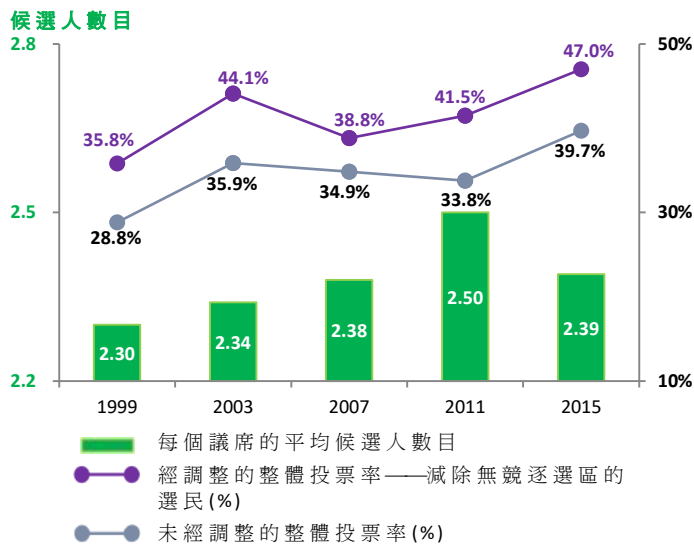
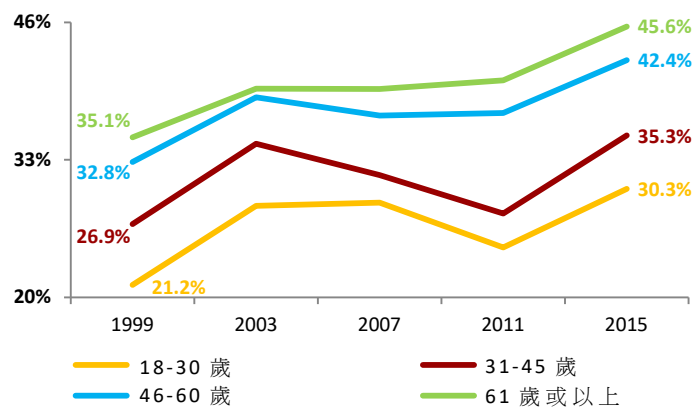
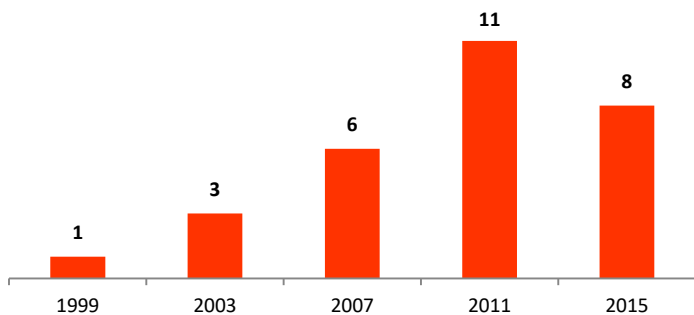


圖 5 — 1999-2015 年間各主要年齡組別的投票率(未經調整)*



註：(*) 包括自動當選選區的登記選民。

圖 6 — 1999-2015 年間區議會選舉中無效的參選提名



立法會秘書處
資訊服務部
資料研究組
2019 年 10 月 25 日
電話：2871 2145

重點

- 競逐選區方面，1999-2015 年間舉行的五屆區議會選舉中，平均約有 2.4 名候選人競逐 1 個議席(圖 4)。競爭最激烈的選區是 2007 年的尖沙咀東選區，當時有多達 7 名候選人競逐 1 個議席。(將於本年十一月舉行的第六屆區議會選舉，迄今共有 1 090 個有效提名，平均約有 2.4 名候選人競逐 1 個議席。)
- 隨着社會的公民意識提升，經調整的投票率(即減除自動當選選區的選民)由 1999 年的 35.8% 顯著上升至 2015 年 47.0% 的歷史高位，而未經調整的投票率則由 28.8% 躍升至 39.7%(圖 4)。
- 按主要年齡組別分析，投票率與年齡表面上形成正比關係，雖然各年齡組別的投票率全皆上升。以 2015 年的選舉為例，最年輕選民組別(18-30 歲)的未經調整投票率只有 30.3%，明顯低於 31-45 歲組別的 35.3%、46-60 歲的 42.4% 及 61 歲或以上的 45.6%(圖 5)。為吸引年輕選民注意，據報部分候選人在競選活動中加強使用社交媒體平台。
- 根據《區議會條例》(第 547 章)，區議會選舉的參選人須將提名表格送交選舉主任，由選舉主任確定其提名是否有效。1999-2015 年期間，共有 29 項提名被裁定無效，部份由於合資格簽署人數目未能符合最低要求或參選提名作出不實聲明。這些無效提名佔整體提名人數約 1%(圖 6)。就即將舉行的第六屆區議會選舉，選管會剛宣布一項額外要求，規定每名候選人須在提名表格作出一項法定聲明，示明其會擁護《基本法》和保證效忠香港特別行政區。選舉主任會審查其提交的有關聲明是否有效。

數據來源：Constitutional and Mainland Affairs Bureau、Registration and Electoral Office 及 Electoral Affairs Commission 的最新數據。