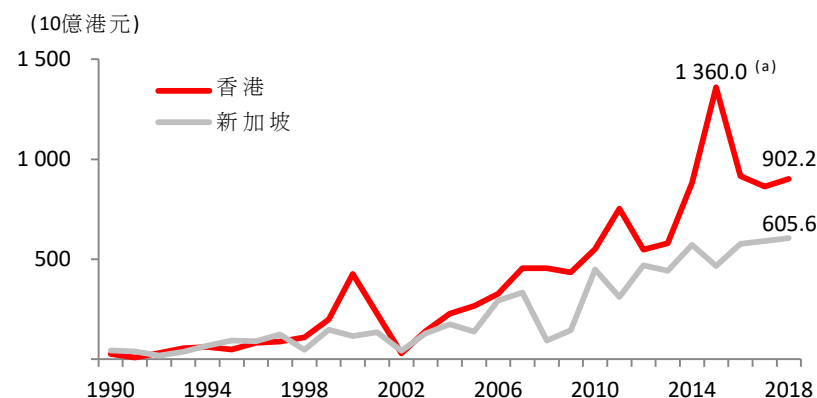


外國/內地公司在香港成立辦事處的情況

圖 1 — 香港的外來直接投資流入金額



註：(a) 2015 年的金額大幅上升，原因是兩間大型企業進行重組。

圖 2 — 外國/內地公司在港開設辦事處數目

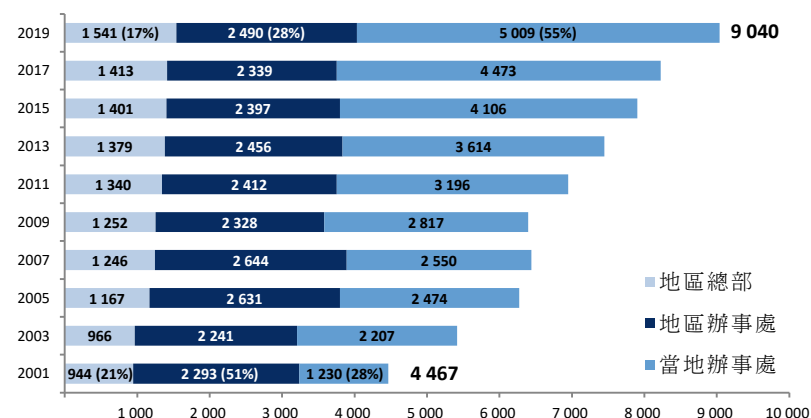
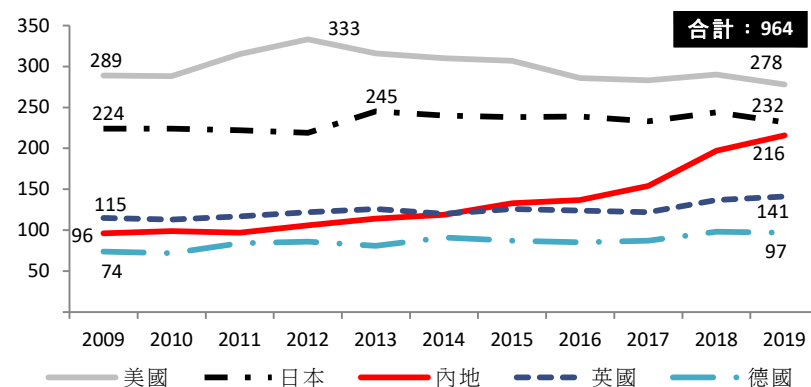


圖 3 — 地區總部主要來源地



重點

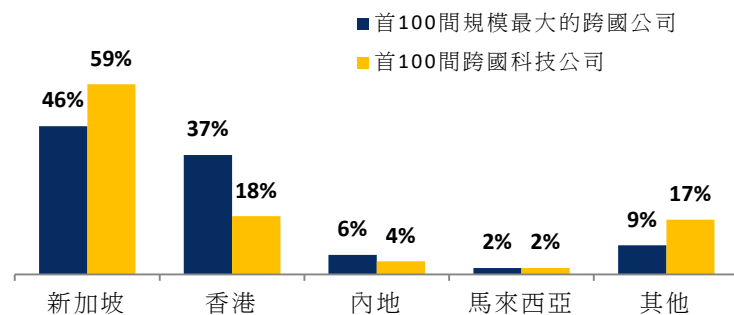
- 香港地理位置優越，鄰近內地及東南亞其他迅速增長的市場，一直是全球企業樞紐，深受外來投資青睞。自 1990 年代起，香港的外來直接投資金額大幅上升，尤其在 2006 年後。多年來有關金額亦一直高於競爭對手新加坡。在 2018 年，流入本港的外來直接投資仍然高企，金額高達 9,022 億港元(圖 1)。

- 外國/內地公司均視香港為理想及適宜的地點開設當地辦事處服務本地市場，以及設立地區辦事處和地區總部，照顧香港以外鄰近市場的業務。在 2001 年至 2019 年間，這些辦事處的數目大增 102% 至 9 040 個，升幅主要由於當地辦事處的數量急增。地區總部數目只輕微上升，而地區辦事處數目則大致維持穩定。在 2019 年，這些辦事處中，當地辦事處佔 55%，2001 年則只佔 28%(圖 2)。

- 超過 62%(964 間)在香港設地區總部的母公司來自本港 5 大貿易伙伴。當中以美國為數最多(278 間)，其次是日本(232 間)和內地(216 間)。然而，自 2012 年起，美資母公司的駐港地區總部數目漸減。相反，內地公司則取代英國，成為第三大來源地(圖 3)。

外國/內地公司在香港成立辦事處的情況(續)

圖 4 — 2017 年跨國公司地區總部選址^(a)



註：(a) 只包括在亞洲設立地區總部的跨國公司。

圖 5 — 地區總部、地區辦事處及當地辦事處選址的考慮因素

選址因素	重要性次序		視為對香港有利因素的公司百分比	
	2019	2015	2019	2015
簡單稅制及低稅率	1	1	71%	68%
資訊的自由流通性	2	2	63%	63%
廉潔的政府	3	3	55%	54%
法治及司法獨立性	4	4	46%	52%
自由港地位	5	7	59%	48%
政治穩定及安全性	6	6	35%	41%
員工的生產力	7	5	50%	59%
地理位置	8	8	61%	59%
進入市場	9	不適用 ^(a)	53%	不適用 ^(a)
通訊/基本設施	10	9	55%	55%
員工的供應及成本	11	10	27%	27%
工商業樓宇的供應/費用	12	12	15%	14%
中國內地的商機	13	11	52%	51%
環境的質素	14	13	35%	12%
居所的供應/費用	15	14	13%	12%
國際學校學位的供應	16	15	22%	15%

註：(a) 2015 年的調查並不包括進入市場這項因素。

圖 6 — 地區總部、地區辦事處及當地辦事處提出的具體事項

	2012	2013	2014	2015	2016	2017	2018	2019
有提出事項的公司	8%	8%	10%	9%	7%	8%	8%	10%
提出的具體事項								
政治問題	3%	6%	18%	17%	15%	9%	8%	30%
員工及租金成本	49%	51%	38%	40%	36%	32%	39%	22%
政府的支援	28%	20%	19%	19%	20%	21%	12%	13%
其他	44%	45%	52%	47%	53%	58%	58%	52%
沒有意見的公司	92%	92%	90%	91%	93%	92%	92%	90%

立法會秘書處
資訊服務部
資料研究組
2020年6月5日
電話：3919 3583

重點

- 儘管新加坡的外來直接投資流入金額低於香港，當地仍然是跨國公司設立亞洲地區總部的首選，尤其是跨國科技公司(圖 4)。部分原因可能在於新加坡積極提供稅務誘因予認可的總部，讓這些企業就合資格活動享有 5%至 15%的較低利得稅率，而為進行集團內部融資活動的企業財資中心則可享 8%稅率。相反，香港並無向地區總部提供任何稅項優惠，而根據 2016 年推出的企業財資中心計劃，企業財資中心在香港可享稅率為 8.25%。

- 企業辦事處選址受多項因素影響。根據投資推廣署的調查，除了稅率外，香港主要的有利因素亦包括資訊流通及廉潔的政府。然而，香港在數項因素的有利程度已轉弱。例如，46%公司認為法治/司法獨立是香港的有利因素，較 2015 年下跌 6 個百分點(圖 5)。另外，國際學校學位供應及環境質素的重要性雖被認為較低，但在 2019 年的調查中，兩項因素的排名上升，更多公司表示兩者屬香港的有利因素。

- 根據投資推廣署的調查，約 10%地區總部、地區辦事處及當地辦事處有提出政府應關注的具體事項。調查報告涵蓋的主要事項包括政治問題、員工及租金成本及政府支援，前者的百分比在 2019 年顯著上升(圖 6)。儘管本地與環球市場存在多項不明朗因素，但對有意進軍大灣區市場的公司而言，香港仍獨具市場優勢。投資推廣署的資料顯示，曾接受其支援的公司當中，約有一半認為這些機會是業務擴展的主要動力。

數據來源：Census and Statistics Department、KPMG 及 United Nations 的最新數據。

數據透視為立法會議員及立法會轄下委員會而編製，它們並非法律或其他專業意見，亦不應該等數據透視作為上述意見。數據透視的版權由立法會行政管理委員會(下稱"行政管理委員會")所擁有。行政管理委員會准許任何人士複製數據透視作非商業用途，惟有關複製必須準確及不會對立法會構成負面影響。詳情請參閱刊載於立法會網站(www.legco.gov.hk)的責任聲明及版權告示。本期數據透視的文件編號為 ISSH27/19-20。