



罪案與警察

圖 1 — 香港的罪案趨勢

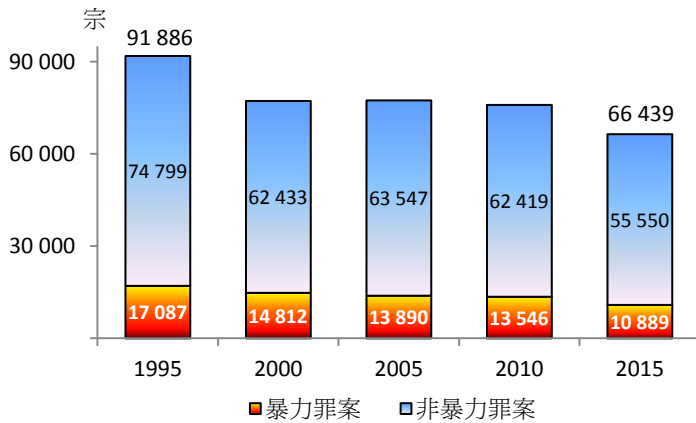
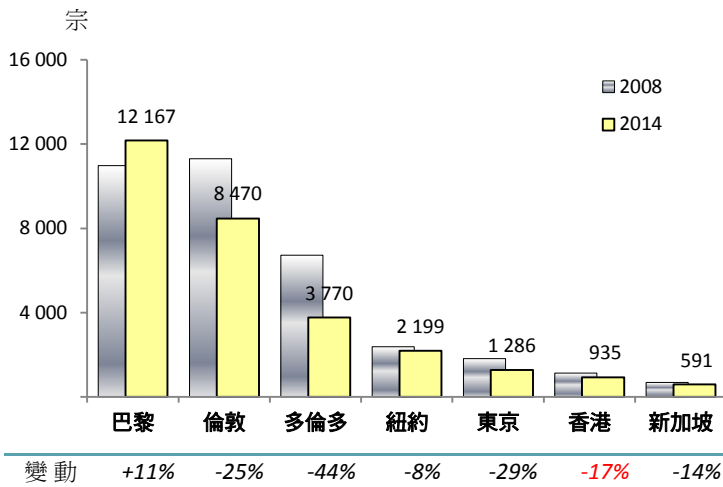
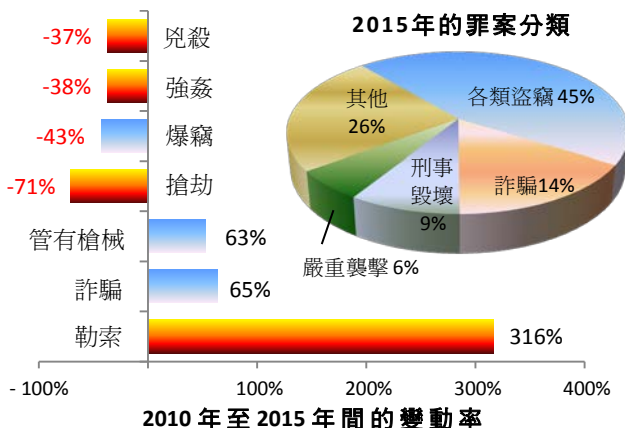


圖 2 — 選定城市的罪案率



註：罪案率是按每 10 萬人口的罪案數目計算。各城市的罪案分類或有不同。

圖 3 — 2015 年的罪案組合及 2010 年至 2015 年間的主要變動



重點

- 香港是全球最安全的城市之一。在 2015 年一項有關人身安全的比較研究中，香港在 50 個城市中名列第六。過去 20 年，舉報罪案的數目大幅下跌 28% 至 66 439 宗，當中暴力罪案的減幅(36%)，大於非暴力罪案的減幅(26%) (圖 1)。
- 因此，香港在 2014 年按每 10 萬人口計算的罪案率為 935 宗，較 2008 年下跌 17%。在 7 個選定作比較的大型城市中，香港在 2014 年錄得的罪案率為次低。雖然不及新加坡，但優於倫敦及紐約等其他城市。除巴黎外，上述城市的罪案數字，皆如香港般呈下跌趨勢 (圖 2)。
- 按罪案類別分析，盜竊(包括店鋪盜竊及爆竊)是香港最大的罪案類別，佔 2015 年舉報罪案總數的 45%，其次為詐騙，所佔比例為 14%。過去 5 年，儘管罪案率整體呈下跌趨勢，但勒索案宗數逆勢上升三倍，而詐騙及管有槍械(包括攻擊性武器及彈藥)個案宗數亦分別增加 65% 及 63% (圖 3)。

罪案與警察(續)

圖 4 — 香港警務處的實際員額

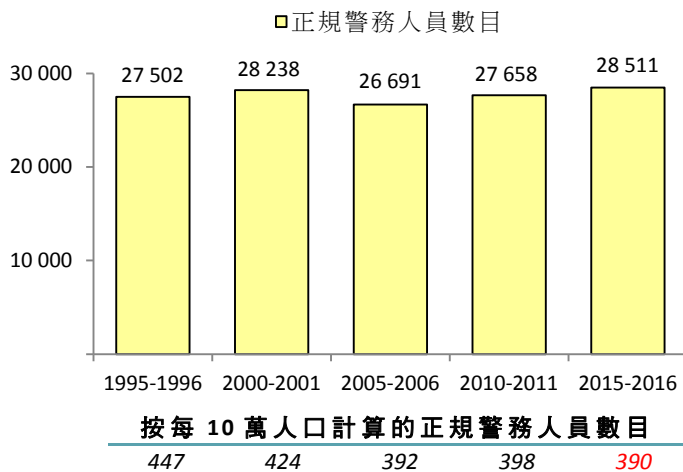
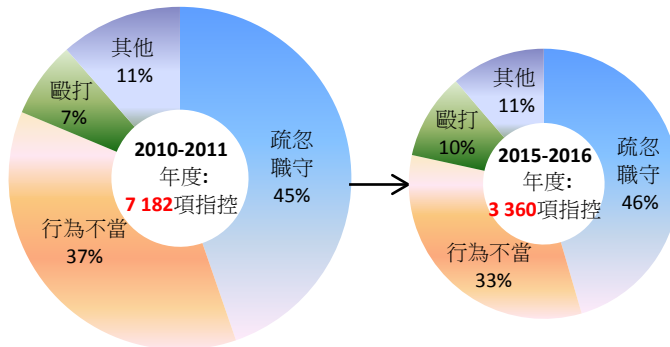
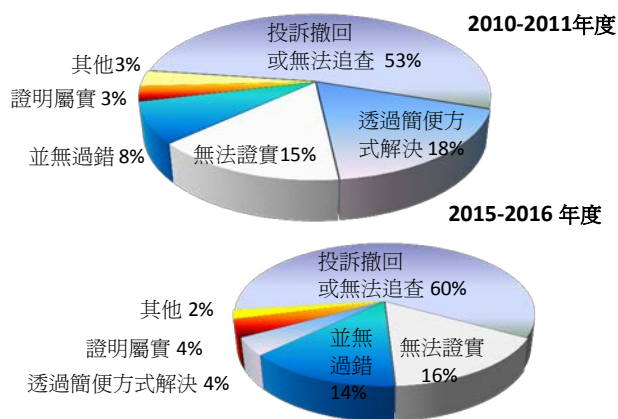


圖 5 — 投訴警方個案的性質



註：上述數字僅顯示獲監警會通過的投訴指控。每宗投訴可能包括超過一項指控。

圖 6 — 指控的調查結果



重點

- 罪案數字下跌期間，香港警務處("警務處")實際員額輕微增加。過去 20 年，正規警務人員(不包括輔警和文職人員)的數目累增 3.6%至 2015 年的 28 511 人。儘管如此，若一併考慮人口增長因素，按每 10 萬人口計算的正規警務人員比率，同期則下跌 12.7%至 390 人(圖 4)。
- 獨立監察警方處理投訴委員會("監警會")負責監察警務處就投訴進行的調查。監警會數據顯示，2010-2011 年度至 2015-2016 年度期間，相關投訴指控由 7 182 項減少 53%至 3 360 項。2015-2016 年度，最常見的指控為"疏忽職守"(46%)，其次為"行為不當"(33%) (圖 5)。
- 警務處轄下的警察投訴課負責調查所接獲的投訴。2015-2016 年度的投訴指控中，60%被撤回或屬無法追查，僅約 4%證明屬實，其餘屬無法證實(16%)、並無過錯(14%)或已透過簡便方式解決(4%) (圖 6)。

數據來源：Hong Kong Police Force、IPCC 及 Census and Statistics Department 的最新數據。

立法會秘書處
資訊服務部
資料研究組
2016 年 12 月 15 日
電話：2871 2127

數據透視是為立法會議員及立法會轄下委員會而編製，它們並非法律或其他專業意見，亦不應被視為上述意見。數據透視的版權由立法會行政管理委員會(下稱"行政管理委員會")所擁有。行政管理委員會准許任何人士複製數據透視作非商業用途，惟有關複製必須準確及不會對立法會構成負面影響，並須註明出處為立法會秘書處資料研究組，而且須將一份複製文本送交立法會圖書館備存。本期數據透視的文件編號為 ISSH13/16-17。