

香港流動居民及在廣東省居住的香港永久性居民

RT08/20-21

2021年3月17日

1. 引言

1.1 香港的居住人口數目超過 740 萬人，絕大多數為香港永久性居民。¹ 有些香港永久性居民雖然是居住人口的一部分，但可能長時間逗留在內地或海外，或因工作、求學及其他目的而經常出行，亦有些香港永久性居民因主要在內地或海外居住而不屬於居港人口。鑒於香港永久性居民享有自由進入香港、在港工作和開辦業務的權利，逗留在海外和內地的香港永久性居民對香港的社會和經濟政策有一定影響。應田北辰議員要求，資料研究組完成了以下研究：(a)香港居住人口中的香港流動居民(按他們有多少時間在香港來界定)，以及(b)在廣東省居住的香港永久性居民²。由於政府沒有在內地和海外的香港永久性居民的全面統計數字，本研究主要參考了人口普查數據及政府統計處("統計處")提供的估算。有關分析及相關政策文件經整理後收納於一個資料套，下文概述主要的研究結果。

2. 屬於流動居民的香港永久性居民

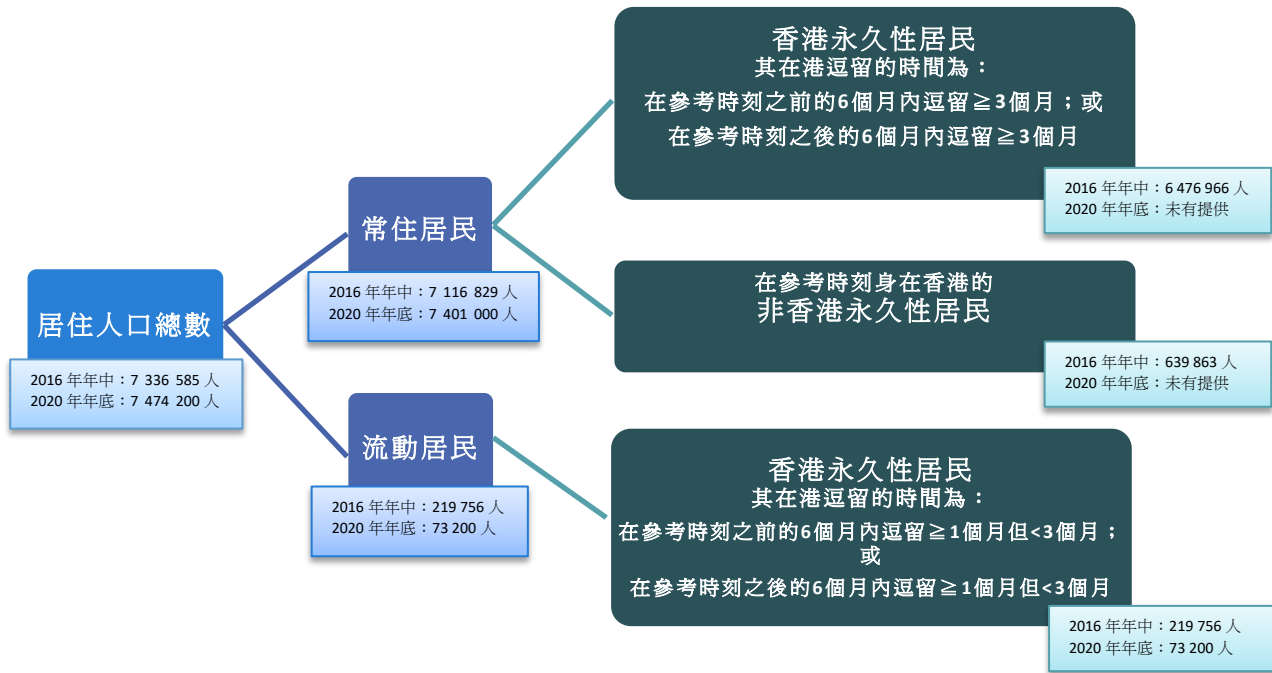
2.1 截至 2020 年年底，香港的居住人口總數為 7 474 200 人，當中 73 200 人 (1%)被界定為**流動居民**，即在指明期間的"6 個月內有 1 至 3 個月"在港逗留的香港永久性居民。根據統計處，流動居民可包括每星期大多數時間在內地，而定期於周末在港逗留的人士；在海外求學而在假期時回港度假的香港學生；以及在海外居住，並由於營商、工作或家庭理由而須頻密回港的人士。至於他們通常逗留的國家/地區，則沒有這方面的統計數字。餘下的 7 401 000 人 (99%)為**常住居民**，當中包括香港永久性居民和非香港永久性居民。**圖 1**說明常住和流動居民的定義。

¹ 香港永久性居民指屬於《基本法》第二十四條及《入境條例》(第 115 章)附表 1 指明的界別或種類的人士。

² 由於政府沒有在內地的香港永久性居民的全面統計資料，本研究主要參考了統計處就通常逗留在廣東省的香港永久性居民所編製的統計數字。



圖 1 —— 按居住及流動形態劃分的香港居住人口總數^{(1), (2)}



註： (1) 方格內的數字顯示截至 2016 年年中及 2020 年年底各組別的人數(如有提供)。
 (2) 流動形態不屬於常住居民和流動居民的香港永久性居民並沒有包括在上述居港人口數字內。這些非居港人口人數不詳。

2.2 2000 年至 2018 年期間，流動居民一直佔香港人口約 3%，但在 2019 年年底和 2020 年年底，該比例分別縮減至 2%和 1%(附錄 I)。有關波動可歸因於香港與其他國家/地區在 2019 冠狀病毒病疫情下實施的邊境管制措施和檢疫規定，並且預期只屬短暫現象。

2.3 流動居民的年齡結構隨時間改變，25 歲至 64 歲人士(被視為最活躍於經濟活動的年齡組別)的比例從 2001 年的 62%，下降至 2016 年的 53%，在該 15 年間，長者(65 歲以上)的比例增加了 9 個百分點，而兒童(0 歲至 14 歲)的比例大致維持不變(附錄 II)。相比之下，同期長者佔總人口的比例僅增加 5 個百分點，而兒童的佔比則下降 5 個百分點。流動居民男多於女。根據 2016 年中期人口統計，流動居民的性別比例是每 1 000 名女性有 1 268 名男性，而在居住人口總數中，每 1 000 名女性有 852 名男性。

3. 通常逗留在廣東省的香港永久性居民

3.1 政府統計處自 2016 年起發表的另一個數據集(數據追溯至 2013 年年中)，是根據相關邊境管制站的出入境紀錄編製而成，概述了通常逗留(即在

1 年內最少有一半時間)在廣東省的香港永久性居民的情況。³ 截至 2019 年年底，通常逗留在廣東的香港永久性居民人數為 **538 000 人(附錄 III)**。值得注意的是，這個組別當中超過 75%(截至 2019 年年底為 414 300 人)不計算入居港人口，因為他們在香港逗留的時間太短，不被視作居民。在這些**非居港的香港永久性居民**中，人數最多的組別為 0 歲至 14 歲的兒童，佔 42%，其次是 65 歲或以上的長者，佔此組別的 16%(附錄 IV)。這可能反映出擁有香港永久性居民身份的兒童與家人居於內地的情況很普遍⁴，以及香港長者在內地養老的趨勢持續上升。

4. 在其他國家的香港出生人士

4.1 有些海外國家會按出生國公布其常住居民的統計數據。下文撮述了在選定的主要目的地國家的香港出生人口數目，以粗略估算在海外居住的香港永久性居民人數。例如，最新的數據顯示，澳洲和美國分別有大約 100 000 和 210 000 名在香港出生的居民。然而，這些數字並不同於當地的香港永久性居民人數，因為這些在香港出生的人士可能包括從未獲得香港永久性居民身份⁵或已喪失香港永久性居民身份⁶的人士。

表 1 —— 選定國家的香港出生人口

國家	香港出生的人口
澳洲(2019) ⁽¹⁾	101 290
加拿大(2016) ⁽²⁾	208 940
英國(2011) ⁽³⁾	111 733
美國(2016) ⁽⁴⁾	212 253

註：(1) 按出生國劃分的估計居住人口。

(2) 按出生地劃分的移民。

(3) 按出生國劃分的常住居民。

(4) 美國按出生地劃分的外地出生人口。

資源來源：Australian Bureau of Statistics、Statistics Canada、Office for National Statistics (UK)及 US Census Bureau。

³ 具體來說，這些數字涵蓋在統計時點前的 6 個月至統計時點後的 6 個月的 1 年內，在廣東省逗留 6 個月及以上的香港永久性居民。在 1 年參考期內的逗留時間是累計的，不一定要連續計算。

⁴ 2005 年至 2019 年期間，內地婦女在香港所生的嬰兒有 296 015 名，當中 198 595 名嬰兒的父親為非香港永久性居民。

⁵ 這是指那些不符合《基本法》第二十四條及《入境條例》(第 115 章)附表 1 訂明的永久性居民資格的人士。例如，在香港出生但並非中國國民，而父親或母親亦不是香港永久性居民的人士。

⁶ 例如，《入境條例》(第 115 章)附表 1 第 7 段規定，非中國公民的香港永久性居民連續 3 年或以上不在香港，便會喪失其永久性居民身份。

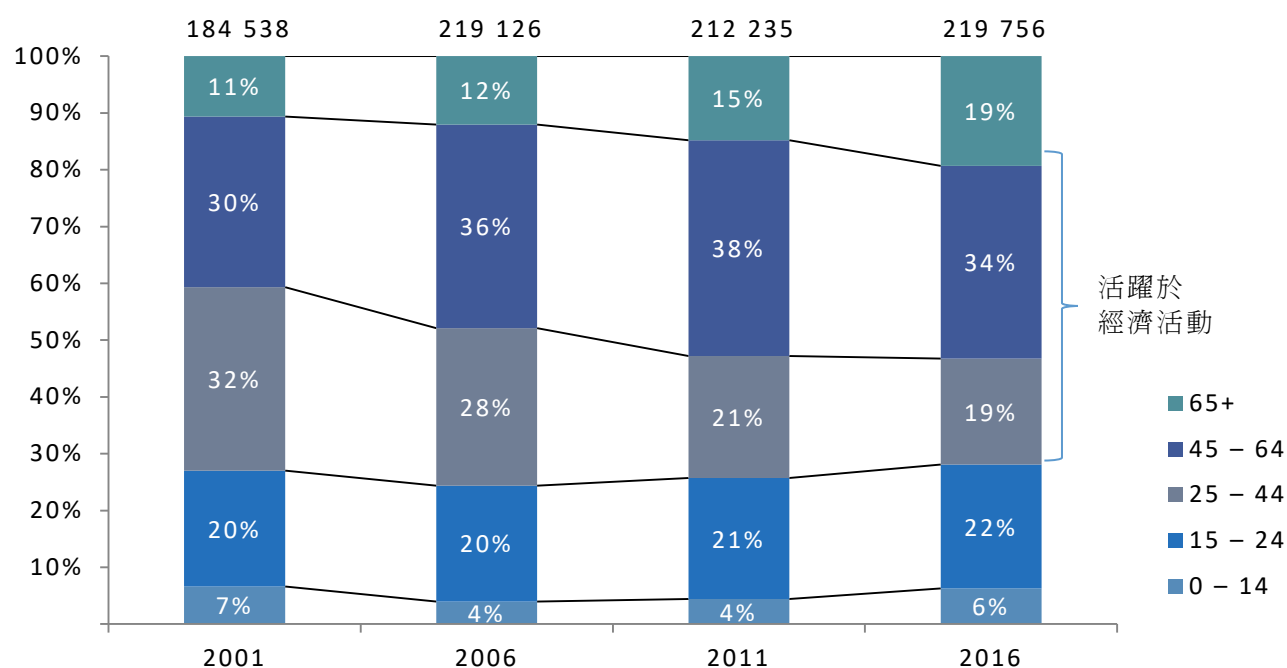
2000 年年底至 2020 年年底的居港人口

	常住居民	流動居民	人口總數
2000 年年底	6 680 500 (97.3%)	185 100 (2.7%)	6 865 600
2001 年年底	6 536 300 (97.1%)	194 000 (2.9%)	6 730 300
2002 年年底	6 535 500 (97.2%)	190 300 (2.8%)	6 725 800
2003 年年底	6 557 800 (96.9%)	206 400 (3.1%)	6 764 200
2004 年年底	6 576 800 (96.8%)	220 900 (3.2%)	6 797 700
2005 年年底	6 614 800 (96.7%)	223 000 (3.3%)	6 837 800
2006 年年底	6 681 200 (96.7%)	228 300 (3.3%)	6 909 500
2007 年年底	6 727 000 (96.8%)	225 800 (3.2%)	6 952 800
2008 年年底	6 775 300 (96.9%)	213 600 (3.1%)	6 988 900
2009 年年底	6 781 800 (96.9%)	214 600 (3.1%)	6 996 400
2010 年年底	6 832 500 (96.9%)	219 600 (3.1%)	7 052 100
2011 年年底	6 886 800 (96.9%)	222 700 (3.1%)	7 109 500
2012 年年底	6 949 700 (96.9%)	221 300 (3.1%)	7 171 000
2013 年年底	6 986 200 (96.9%)	224 700 (3.1%)	7 210 900
2014 年年底	7 022 600 (96.8%)	230 300 (3.2%)	7 252 900
2015 年年底	7 079 800 (96.9%)	229 900 (3.1%)	7 309 700
2016 年年底	7 146 400 (96.9%)	230 700 (3.1%)	7 377 100
2017 年年底	7 181 400 (96.9%)	231 700 (3.1%)	7 413 100
2018 年年底	7 257 900 (96.9%)	228 500 (3.1%)	7 486 400
2019 年年中	7 311 400 (97.4%)	196 000 (2.6%)	7 507 400
2019 年年底	7 365 300 (97.9%)	155 500 (2.1%)	7 520 800
2020 年年中	7 391 600 (98.8%)	90 200 (1.2%)	7 481 800
2020 年年底	7 401 000 (99.0%)	73 200 (1.0%)	7 474 200

資料來源：Census and Statistics Department。

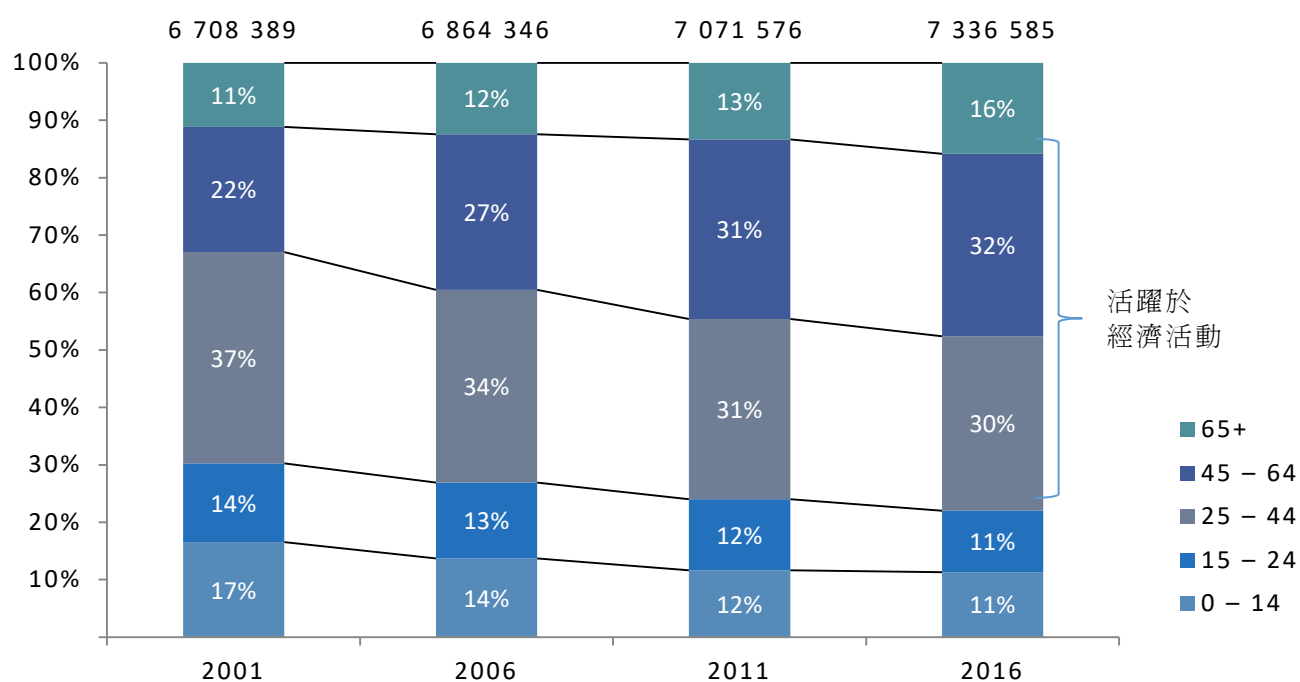
2001 年至 2016 年流動居民及居住人口總數的年齡分布⁽¹⁾

流動居民



資料來源：Census and Statistics Department。

居住人口總數



資料來源：Census and Statistics Department。

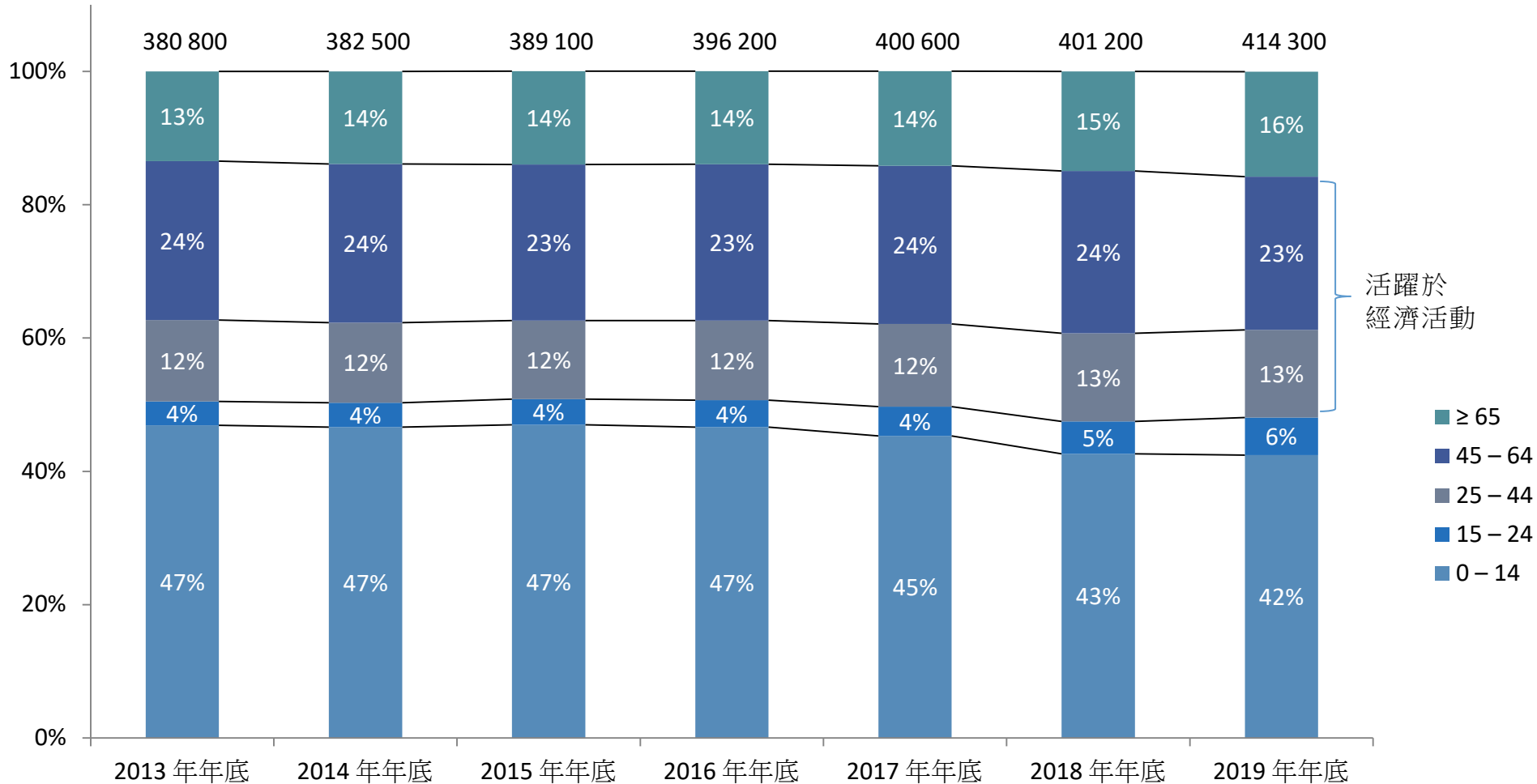
註：(1) 截至 2016 年年中的最新數據。

2013 年年中至 2019 年年底通常逗留在廣東省的香港居民的統計數字

	居港人口		非居港人口		總數
	數字	佔總數百分比	數字	佔總數百分比	
2013 年年中	129 300	25.0%	387 300	75.0%	516 700
2013 年年底	128 900	25.3%	380 800	74.7%	509 700
2014 年年中	131 400	25.4%	385 200	74.6%	516 600
2014 年年底	128 500	25.1%	382 500	74.9%	511 000
2015 年年中	129 500	25.1%	386 500	74.9%	516 000
2015 年年底	125 600	24.4%	389 100	75.6%	514 800
2016 年年中	127 500	24.5%	393 500	75.5%	521 000
2016 年年底	125 900	24.1%	396 200	75.9%	522 100
2017 年年中	127 800	24.1%	403 200	75.9%	531 000
2017 年年底	124 900	23.8%	400 600	76.2%	525 500
2018 年年中	133 700	24.9%	404 000	75.1%	537 700
2018 年年底	126 800	24.0%	401 200	76.0%	528 000
2019 年年中	129 400	23.9%	412 500	76.1%	541 900
2019 年年底	123 700	23.0%	414 300	77.0%	538 000

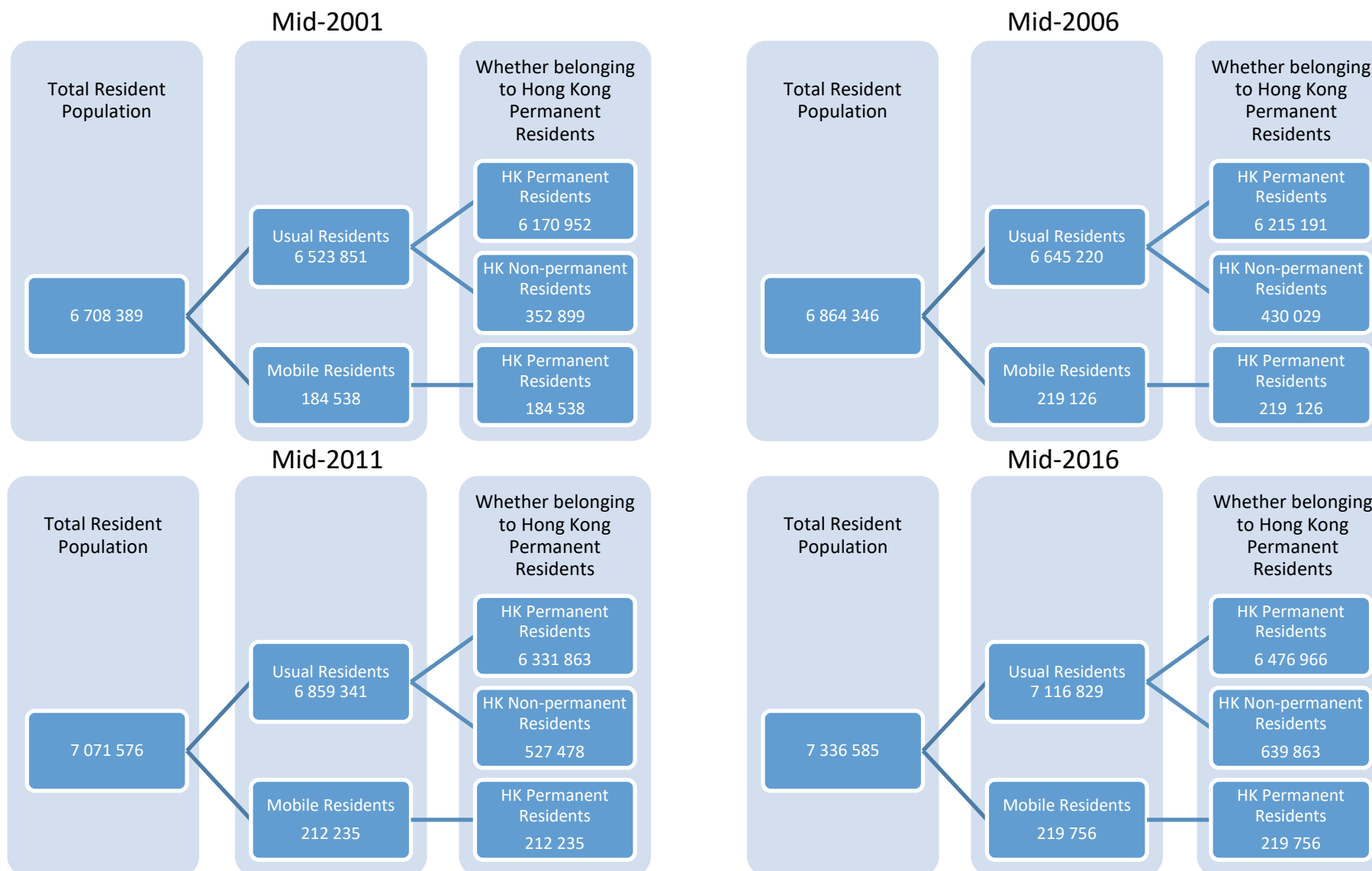
資料來源：Census and Statistics Department。

2013 年年底至 2019 年年底通常逗留在廣東省的非居港香港永久性居民的年齡分布



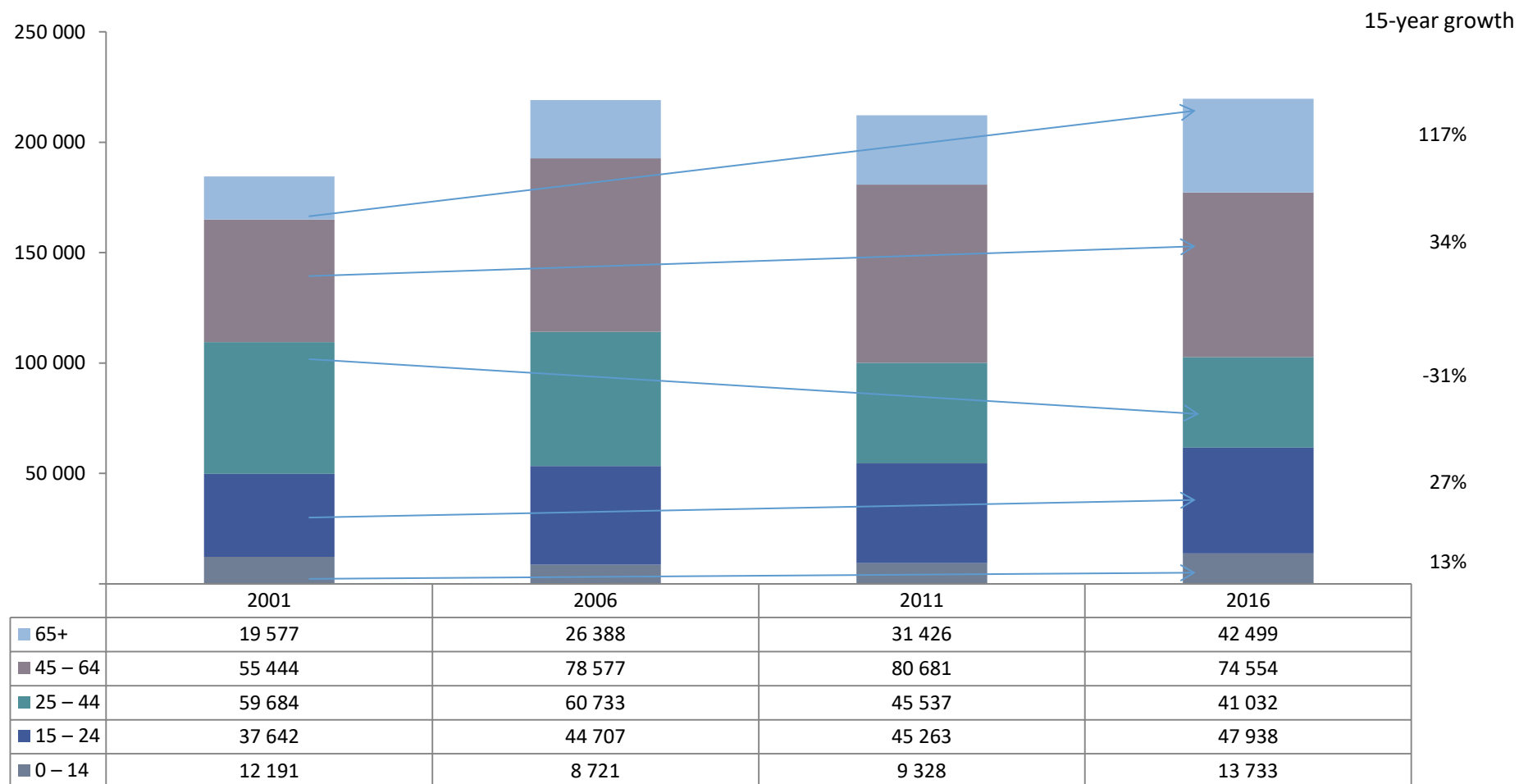
資料來源：Census and Statistics Department。

Figure 1 – Number of usual residents and mobile residents within Hong Kong's resident population



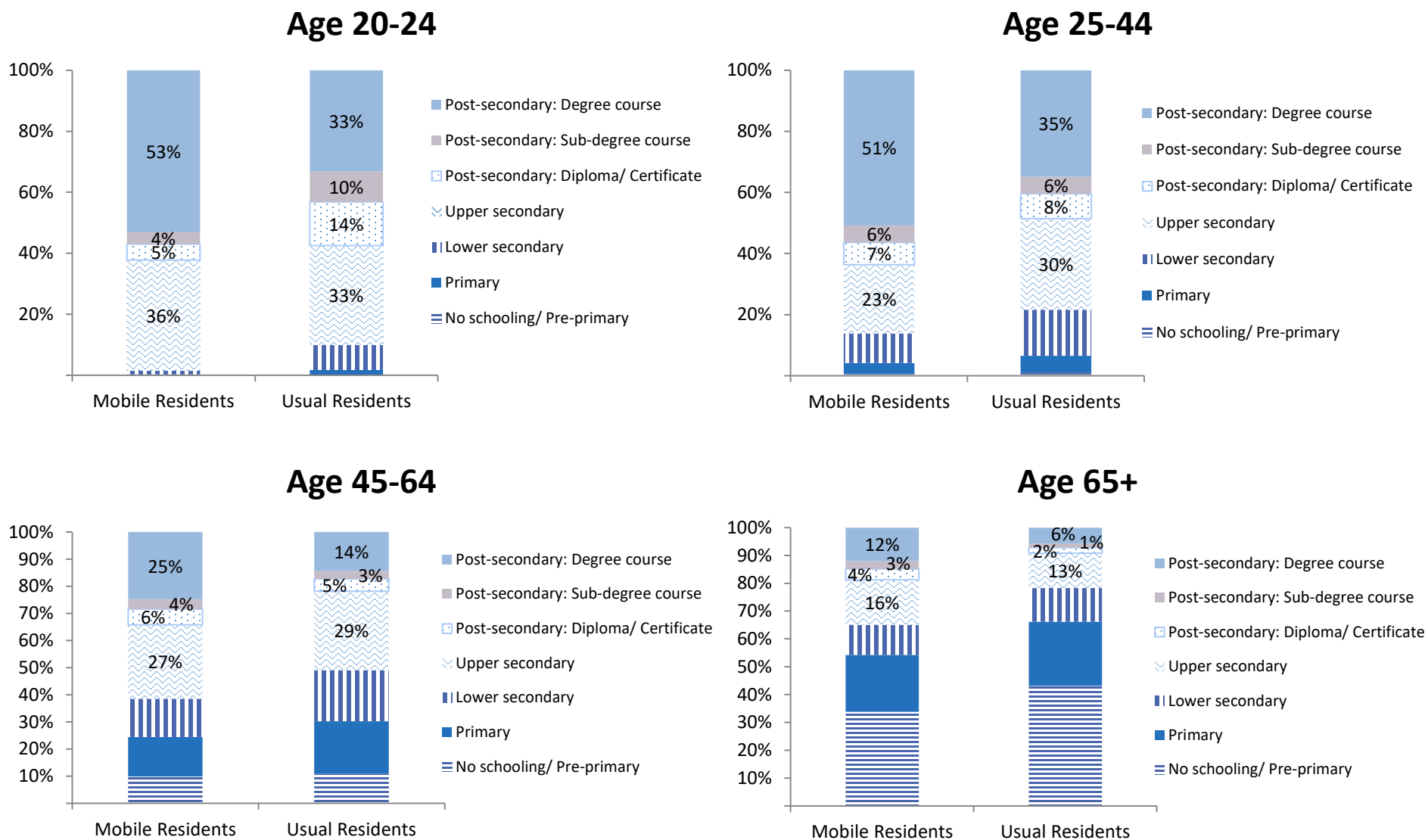
Source: Census and Statistics Department.

Figure 2 – Growth rate by age groups of mobile residents



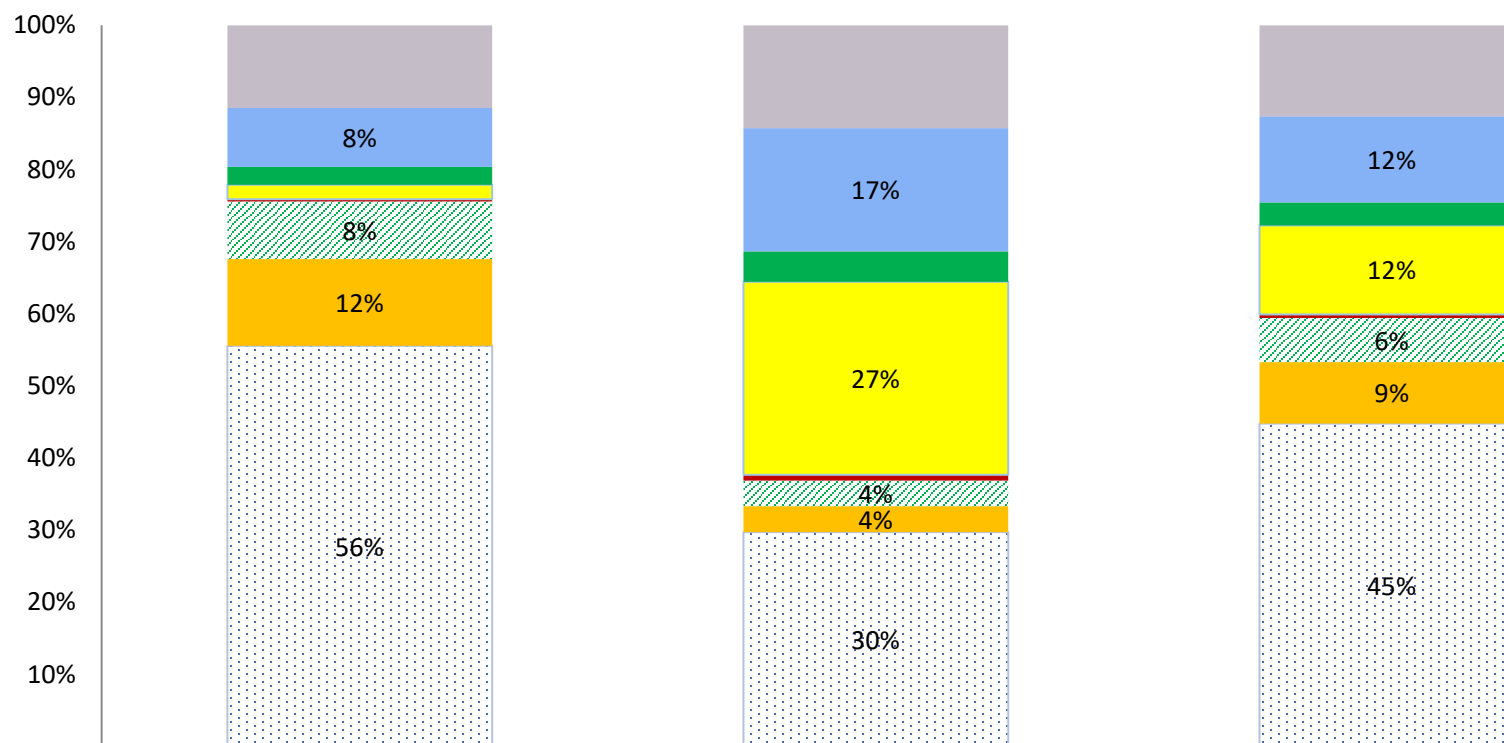
Source: Census and Statistics Department.

Figure 3 – Educational attainment of selected age groups of mobile residents and usual residents, mid-2016



Source: Census and Statistics Department.

Figure 4 – Economic activity status of mobile residents aged 25-64, mid-2016



	Male	Female	Total
Others	7 718	6 888	14 606
Retired	5 503	8 246	13 749
Students	1 662	2 049	3 711
Home-makers	1 337	12 919	14 256
Unpaid family workers	221	373	594
Self-employed	5 354	1 709	7 063
Employers	8 096	1 749	9 845
Employees	37 396	14 366	51 762

Source: Census and Statistics Department.

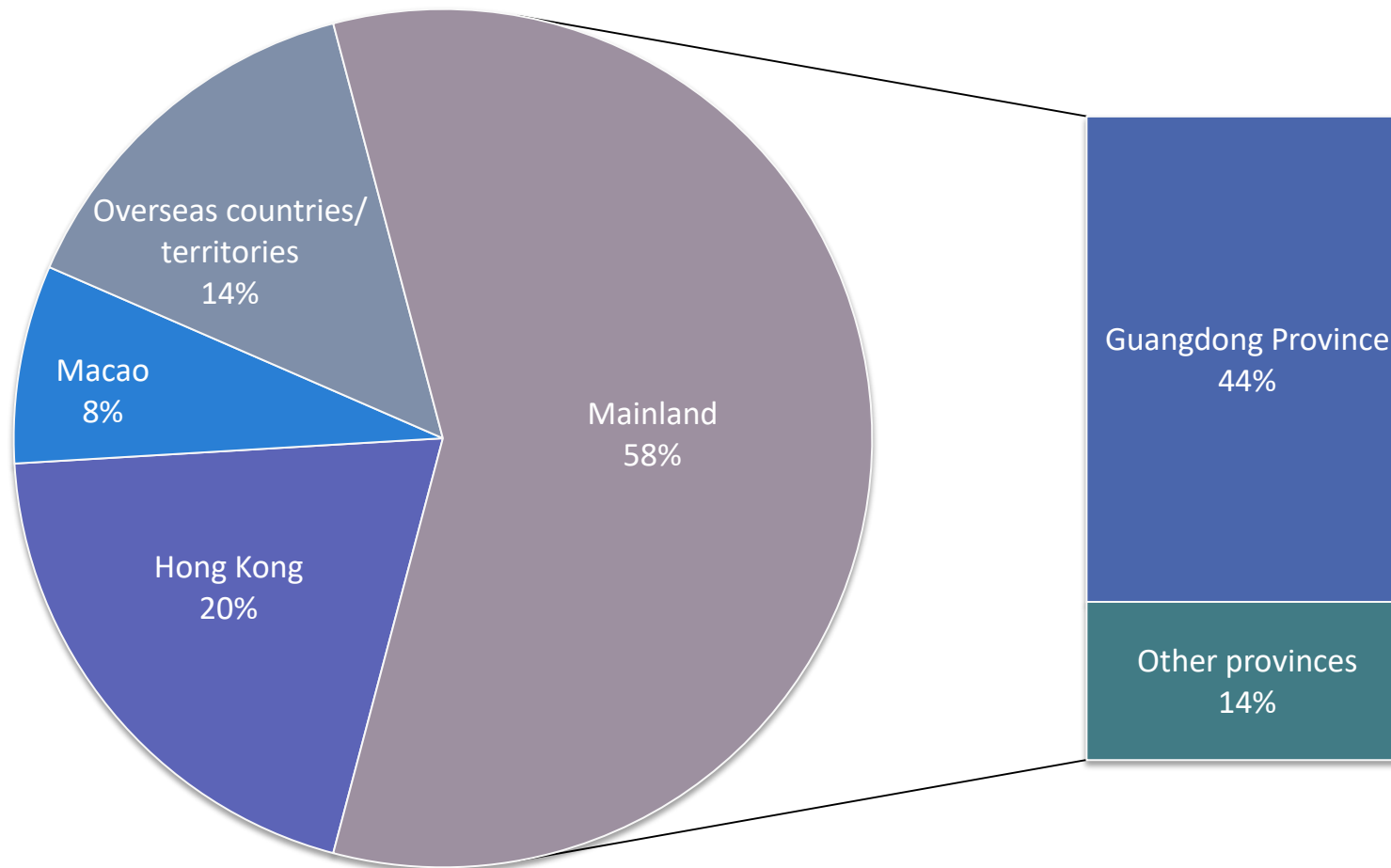
Figure 5 – Number of usual residents and mobile residents by district council districts, mid-2016

	Mobile residents		Usual residents	
	Number	% of mobile residents	Number	% of usual residents
Sha Tin	20 624	9.4%	639 170	9.0%
Yuen Long	19 160	8.7%	595 018	8.4%
Eastern	17 480	8.0%	537 554	7.6%
Kwun Tong	16 631	7.6%	631 910	8.9%
Sai Kung	14 759	6.7%	447 105	6.3%
Kowloon City	14 668	6.7%	404 064	5.7%
Yau Chim Mong	14 028	6.4%	328 942	4.6%
Tuen Mun	13 206	6.0%	476 093	6.7%
Kwai Tsing	12 796	5.8%	507 776	7.1%
Wong Tai Sin	10 333	4.7%	414 902	5.8%
Sham Shui Po	10 199	4.6%	395 670	5.6%
North	9 677	4.4%	305 593	4.3%
Tsuen Wan	9 572	4.4%	309 344	4.3%
Central and Western	8 424	3.8%	234 842	3.3%
Tai Po	8 312	3.8%	295 614	4.2%
Southern	7 955	3.6%	267 039	3.8%
Wan Chai	6 194	2.8%	173 929	2.4%
Islands	5 714	2.6%	151 087	2.1%

Source: Census and Statistics Department.

Figure 6 – Working mobile residents by place of work, mid-2016

Total working mobile residents: 78 009



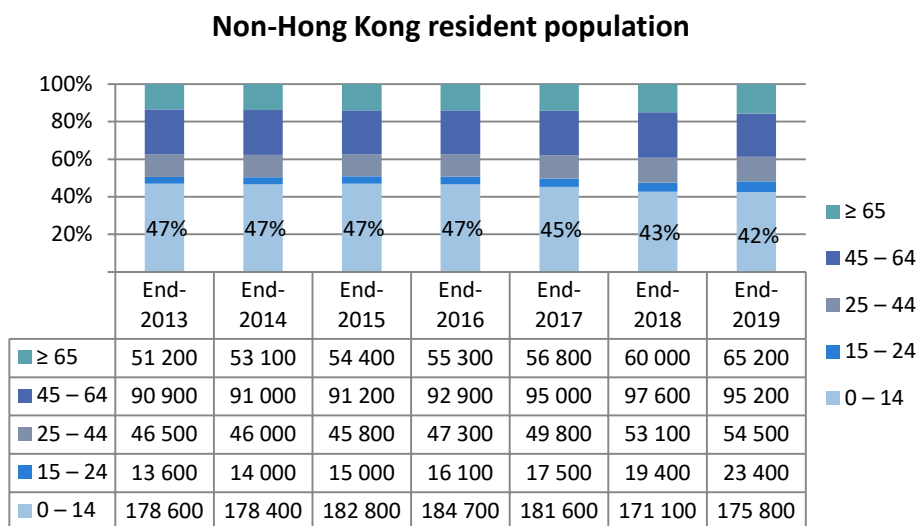
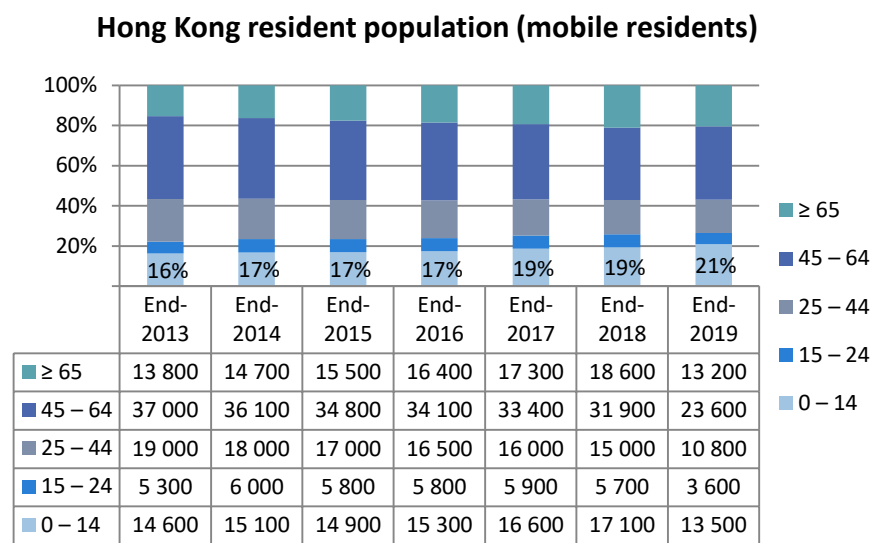
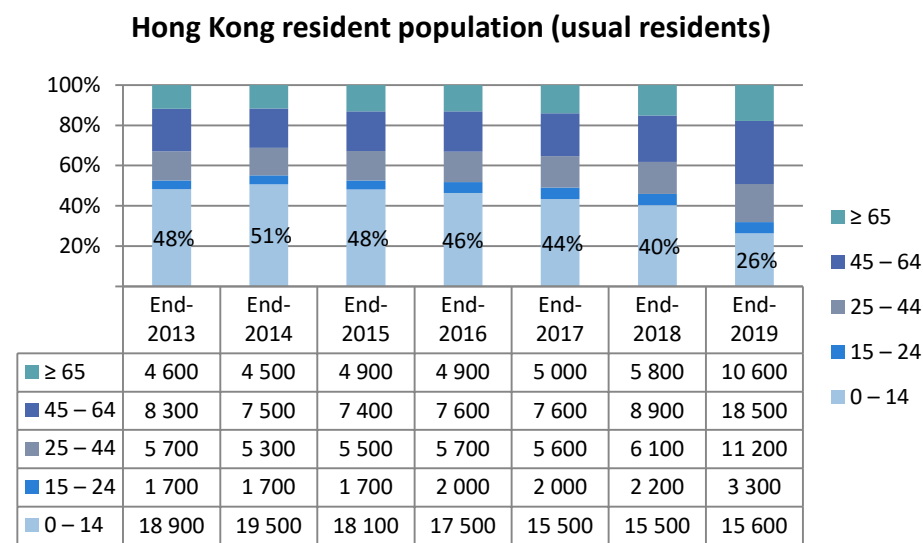
Source: Census and Statistics Department.

Figure 7 – Statistics on Hong Kong residents usually staying in the Guangdong Province, Mid-2013 to End-2019

	Hong Kong Resident Population						Non-Hong Kong Resident Population		Total
	Usual Residents		Mobile Residents		Subtotal		No.	% of total	
	No.	% of total	No.	% of total	No.	% of total			
Mid-2013	39 100	7.6%	90 200	17.5%	129 300	25.0%	387 300	75.0%	516 700
End-2013	39 300	7.7%	89 600	17.6%	128 900	25.3%	380 800	74.7%	509 700
Mid-2014	40 800	7.9%	90 700	17.6%	131 400	25.4%	385 200	74.6%	516 600
End-2014	38 500	7.5%	89 900	17.6%	128 500	25.1%	382 500	74.9%	511 000
Mid-2015	39 700	7.7%	89 800	17.4%	129 500	25.1%	386 500	74.9%	516 000
End-2015	37 700	7.3%	88 000	17.1%	125 600	24.4%	389 100	75.6%	514 800
Mid-2016	39 000	7.5%	88 500	17.0%	127 500	24.5%	393 500	75.5%	521 000
End-2016	37 700	7.2%	88 100	16.9%	125 900	24.1%	396 200	75.9%	522 100
Mid-2017	39 800	7.5%	88 000	16.6%	127 800	24.1%	403 200	75.9%	531 000
End-2017	35 600	6.8%	89 300	17.0%	124 900	23.8%	400 600	76.2%	525 500
Mid-2018	43 300	8.1%	90 400	16.8%	133 700	24.9%	404 000	75.1%	537 700
End-2018	38 400	7.3%	88 400	16.7%	126 800	24.0%	401 200	76.0%	528 000
Mid-2019	49 800	9.2%	79 600	14.7%	129 400	23.9%	412 500	76.1%	541 900
End-2019	59 100	11.0%	64 600	12.0%	123 700	23.0%	414 300	77.0%	538 000

Source: Census and Statistics Department.

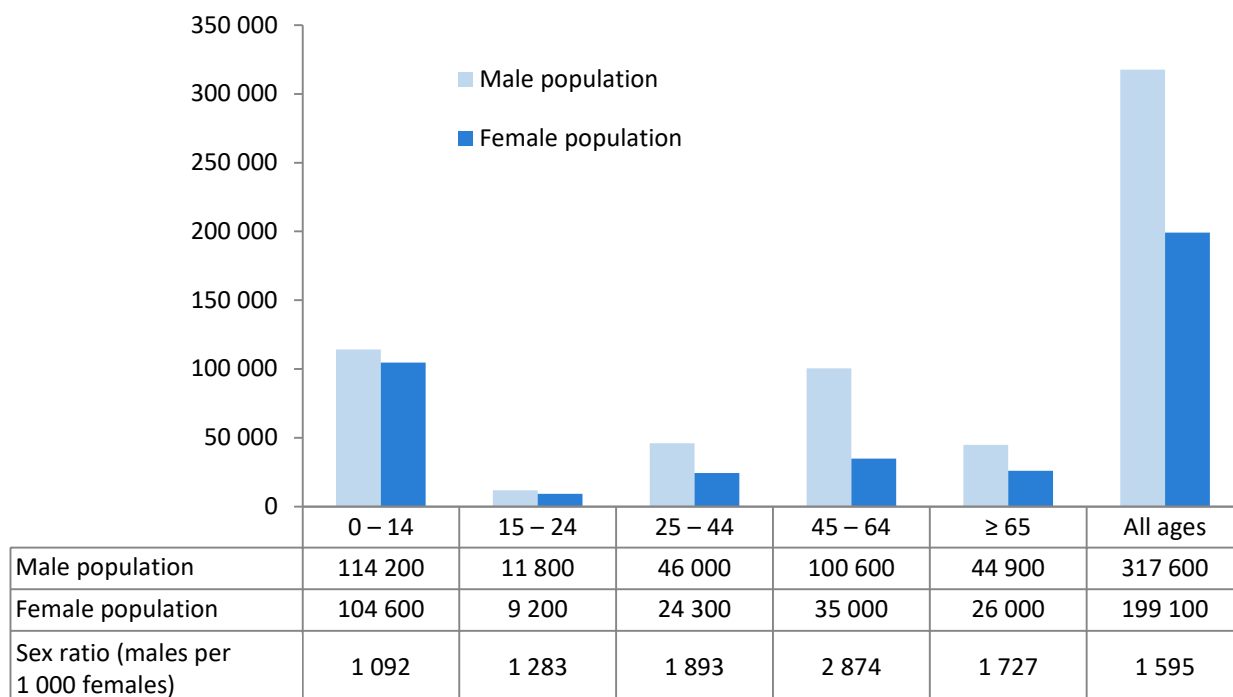
Figure 8 – Age distribution of Hong Kong permanent residents usually staying in the Guangdong Province, by resident pattern in Hong Kong



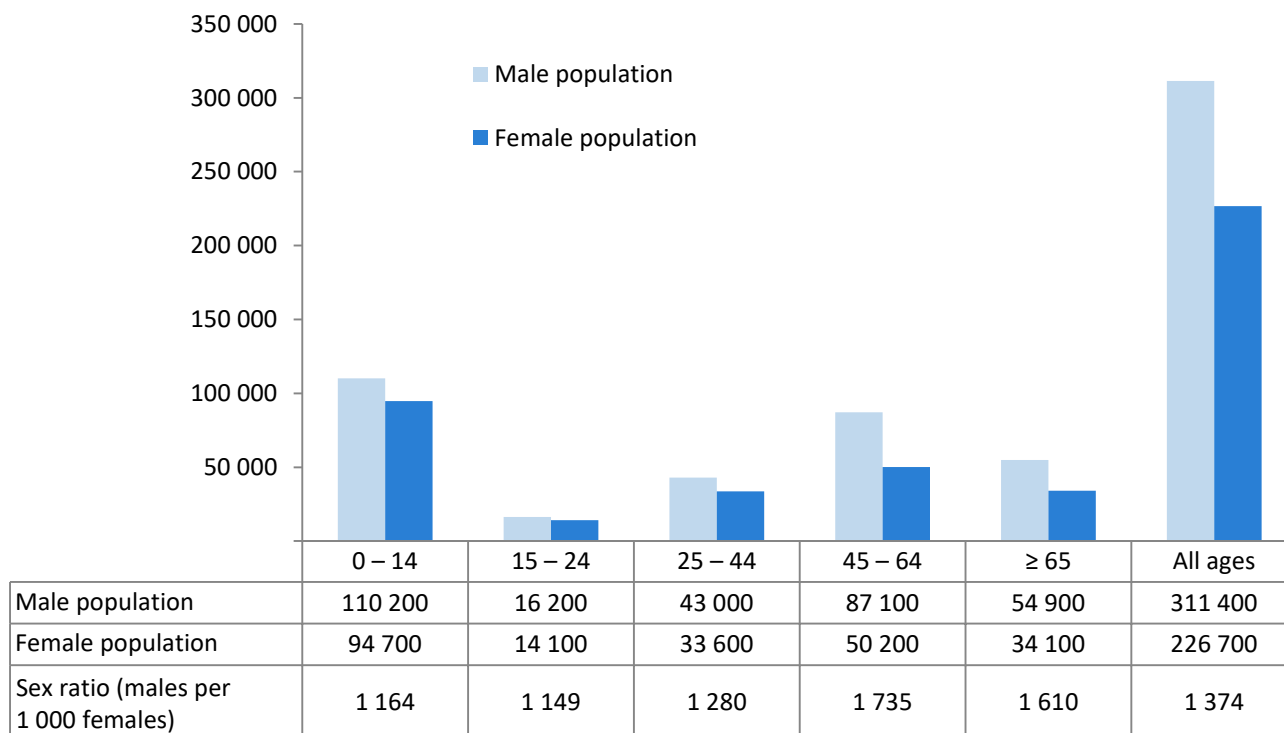
Source: Census and Statistics Department.

Figure 9 – Sex ratio of Hong Kong permanent residents usually staying in the Guangdong Province, by age group

As at end-2014



As at end-2019



Source: Census and Statistics Department.

Hong Kong's mobile residents and Hong Kong permanent residents residing in the Guangdong Province

References

1. Australian Bureau of Statistics. (2020) *Estimated resident population, Country of birth - as at 30 June, 1996 to 2019*. Available from: https://www.abs.gov.au/statistics/people/population/migration%2Daustralia/2018-19/34120do005_201819.xls [Accessed March 2021].
2. Census and Statistics Department. (2002) *Compiling Population Estimates of Hong Kong*. Available from: <https://www.statistics.gov.hk/pub/B70202FD2002XXXXB0100.pdf> [Accessed March 2021].
3. Census and Statistics Department. (2004) *The Hong Kong population situation and its development trend*. Available from: https://www.censtatd.gov.hk/FileManager/EN/Content_248/the_hong_kong_population_situation_and_its_development_trend.pdf [Accessed March 2021].
4. Census and Statistics Department. (2009) *Population figures from mid-2001 to mid-2009*. Available from: https://gia.info.gov.hk/general/200908/13/P200908130199_0199_55784.pdf [Accessed March 2021].
5. Census and Statistics Department. (2016a) *Estimation of Hong Kong Residents Usually Staying in the Guangdong Province*. Available from: <https://www.censtatd.gov.hk/hkstat/sub/sp160.jsp?productCode=FA100274> [Accessed March 2021].
6. Census and Statistics Department. (2016b) *Population By-census: Main Results*. Available from: <https://www.bycensus2016.gov.hk/data/16bc-main-results.pdf> [Accessed March 2021].
7. Census and Statistics Department. (2020a) *Hong Kong Population Projections 2020-2069*. Available from: <https://www.statistics.gov.hk/pub/B1120015082020XXXXB0100.pdf> [Accessed March 2021].
8. Census and Statistics Department. (2020b) *Statistics on Hong Kong residents usually staying in the Guangdong Province, by whether belonging to the Hong Kong resident population*.



9. Census and Statistics Department. (2020c) *Statistics on Hong Kong residents usually staying in the Guangdong Province, Mid-2013 to End-2019*. Available from: https://www.censtatd.gov.hk/fd.jsp?file=D5320188B2020HY02B.xlsx&product_id=D5320188&lang=1 [Accessed March 2021].
10. Census and Statistics Department. (2021a) *Estimated total population as at end-2020*. Available from: https://gia.info.gov.hk/general/202102/18/P2021021800322_361132_1_1613634467072.pdf [Accessed March 2021].
11. Census and Statistics Department. (2021b) *Population Growth by Component*. Available from: <https://www.censtatd.gov.hk/hkstat/sub/sp150.jsp?tableID=003&ID=0&productType=8> [Accessed March 2021].
12. GovHK. (2012) *LCQ10: Hong Kong permanent resident status*. Available from: <https://www.info.gov.hk/gia/general/201202/29/P201202290467.htm> [Accessed March 2021].
13. GovHK. (2016) *LCQ9: Pilot scheme for the use of elderly health care vouchers at the University of Hong Kong - Shenzhen Hospital*. Available from: <https://www.info.gov.hk/gia/general/201605/04/P201605040383.htm> [Accessed March 2021].
14. GovHK. (2016) *LCQ11: Cross-boundary students*. Available from: <https://www.info.gov.hk/gia/general/201606/22/P201606220581.htm> [Accessed March 2021].
15. GovHK. (2017) *LCQ21: Admission schemes for outside talent, professionals and entrepreneurs*. Available from: <https://www.info.gov.hk/gia/general/201703/01/P2017030100553.htm> [Accessed March 2021].
16. GovHK. (2019) *Implementation of Old Age Living Allowance under Guangdong Scheme and Fujian Scheme and one-year special one-off arrangement*. Available from: <https://www.info.gov.hk/gia/general/201910/31/P2019103100331.htm> [Accessed March 2021].
17. GovHK. (2020a) *Cash Payout Scheme: Eligibility Criteria*. Available from: <https://www.cashpayout.gov.hk/eng/ec.html> [Accessed March 2021].
18. GovHK. (2020b) *FHB welcomes measure of using Hong Kong registered drugs and medical devices used in Hong Kong public hospitals in Guangdong-Hong Kong-Macao Greater Bay Area*. Available from: <https://www.info.gov.hk/gia/general/202012/01/P2020120100909.htm> [Accessed March 2021].

19. GovHK. (2020c) *The Chief Executive's 2020 Policy Address*. Available from: <https://www.policyaddress.gov.hk/2020/eng/policy.html> [Accessed March 2021].
20. *HK Yearbook*. (various years) Available from: <https://www.yearbook.gov.hk/> [Accessed March 2021].
21. Health Care Voucher. (2020) *The Elderly Health Care Voucher Scheme of the Government of the Hong Kong Special Administrative Region ("HKSARG") - Scheme at the University of Hong Kong - Shenzhen Hospital ("HKU-SZ Hospital")*. Available from: https://www.hcv.gov.hk/eng/pub_sz_bg.htm [Accessed March 2021].
22. Hong Kong e-Legislation. (1997) *Legislative Council Ordinance (Cap. 542) Part 5 Registration of Electors*. Available from: https://www.elegislation.gov.hk/hk/cap542?xid=ID_1438403409156_004 [Accessed March 2021].
23. Hong Kong e-Legislation. (2018a) *Immigration Ordinance (Cap. 115) Part 1A Right of Abode in Hong Kong and Right to Land in Hong Kong*. Available from: https://www.elegislation.gov.hk/hk/cap115?xid=ID_1438402608597_002 [Accessed March 2021].
24. Hong Kong e-Legislation. (2018b) *Immigration Ordinance (Cap. 115) Part 1B Provisions relating to Permanent Residents under Paragraph 2(c) of Schedule 1*. Available from: https://www.elegislation.gov.hk/hk/cap115?xid=ID_1438402608660_001 [Accessed March 2021].
25. Hong Kong e-Legislation. (2018c) *Immigration Ordinance (Cap. 115) Schedule 1 Permanent Residents of the Hong Kong Special Administrative Region*. Available from: https://www.elegislation.gov.hk/hk/cap115?xid=ID_1438402612357_001 [Accessed March 2021].
26. Hong Kong Monetary Authority. (2020) *Joint Announcement of the People's Bank of China, the Hong Kong Monetary Authority, and the Monetary Authority of Macao on the Launch of the Cross-boundary Wealth Management Connect Pilot Scheme in the Guangdong-Hong Kong-Macao Greater Bay Area*. Available from: <https://www.hkma.gov.hk/eng/news-and-media/press-releases/2020/06/20200629-4/> [Accessed March 2021].



27. Hospital Authority. (2021a) *Frequently Asked Questions on HKSAR Government Special Support Scheme for Hospital Authority Chronic Disease Patients Living in the Guangdong Province to Sustain Their Medical Consultation under Coronavirus Disease-2019*. Available from: https://www.ha.org.hk/haho/ho/covid-19/FAQs_Support_Scheme_en.pdf [Accessed March 2021].
28. Hospital Authority. (2021b) *Information Sheet on HKSAR Government Special Support Scheme for Hospital Authority Chronic Disease Patients Living in the Guangdong Province to Sustain Their Medical Consultation under Coronavirus Disease-2019*. Available from: https://www.ha.org.hk/haho/ho/covid-19/Information_Sheet_Support_Scheme_en.pdf [Accessed March 2021].
29. Legislative Council Secretariat. (2003a) *Impact on Rights and Entitlement to Public Services Resulting from Loss of Permanent Resident Status*. LC Paper No. CB(2)1366/03-04(01). Available from: <https://www.legco.gov.hk/yr02-03/english/panels/se/papers/se0708cb2-1366-1e.pdf> [Accessed March 2021].
30. Legislative Council Secretariat. (2003b) *National Security (Legislative Provisions) Bill – Chinese nationality and HKSAR permanent residency status*. Available from: <https://www.legco.gov.hk/yr02-03/english/bc/bc55/papers/bc55-25-e.pdf> [Accessed March 2021].
31. Office for National Statistics. (2011) *QS203UK – Country of birth*. Available from: <https://www.nomisweb.co.uk/census/2011/QS203UK/view/2092957697?cols=measures> [Accessed March 2021].
32. Offices of the Chief Secretary for Administration and Financial Secretary et al. (2021) *Item for Finance Committee (Head 142 – Government Secretariat: Offices of the Chief Secretary for Administration and Financial Secretary – Head 37 – Department of Health – Head 140 – Government Secretariat: Food and Health Bureau (Health Branch) – Head 170 – Social Welfare Department)*. LC Paper No. FCR(2020-21)71. Available from: <https://www.legco.gov.hk/yr19-20/english/fc/fc/papers/f20-71e.pdf> [Accessed March 2021].
33. Security Bureau. (2015) *Policy Address: Policy Initiatives of Security Bureau*. LC Paper No. CB(2)654/14-15(05). Available from: <https://www.legco.gov.hk/yr14%2D15/english/panels/se/papers/se20150203cb2-654-5-e.pdf> [Accessed March 2021].



34. Security Bureau. (2019) *Replies to initial written questions raised by Finance Committee Members in examining the Estimates of Expenditure 2019-20*. Reply Serial No. SB145. Available from: https://www.legco.gov.hk/yr19-20/english/fc/fc/w_q/sb-e.pdf [Accessed March 2021].
35. Security Bureau. (2020a) *Replies to initial written questions raised by Finance Committee Members in examining the Estimates of Expenditure 2020-21*. Reply Serial No. SB154. Available from: https://www.legco.gov.hk/yr19-20/english/fc/fc/w_q/sb-e.pdf [Accessed March 2021].
36. Security Bureau. (2020b) *Replies to initial written questions raised by Finance Committee Members in examining the Estimates of Expenditure 2020-21*. Reply Serial No. SB242. Available from: https://www.legco.gov.hk/yr19-20/english/fc/fc/w_q/sb-e.pdf [Accessed March 2021].
37. Security Bureau. (2020c) *Replies to initial written questions raised by Finance Committee Members in examining the Estimates of Expenditure 2020-21*. Reply Serial No. SB288. Available from: https://www.legco.gov.hk/yr19-20/english/fc/fc/w_q/sb-e.pdf [Accessed March 2021].
38. Statistics Canada. (2017) *Immigrant population by selected places of birth, admission category and period of immigration, Canada, provinces and territories, census metropolitan areas and areas outside of census metropolitan areas, 2016 Census*. Available from: <https://www12.statcan.gc.ca/census-recensement/2016/dp-pd/dv-vd/imm/index-eng.cfm> [Accessed March 2021].
39. The Chinese University of Hong Kong. (2020) *Survey Findings on Views about Emigration from Hong Kong Released by the Hong Kong Institute of Asia-Pacific Studies at CUHK*. Available from: <https://www.cpr.cuhk.edu.hk/en/press/survey-findings-on-views-about-emigration-from-hong-kong-released-by-the-hong-kong-institute-of-asia-pacific-studies-at-cuhk/> [Accessed March 2021].
40. The Constitution of the People's Republic of China. (2020) *The Basic Law of the Hong Kong Special Administrative Region of the People's Republic of China*. Available from: https://www.basiclaw.gov.hk/en/basiclawtext/images/basiclaw_full_text_en.pdf [Accessed March 2021].
41. *United States Census Bureau*. (2016) Available from: <https://data.census.gov/cedsci/table?tid=ACSDT1Y2016.B05006&q=ACSDT1Y2016.B05006> [Accessed March 2021].



42. 一國兩制青年論壇：《粵港澳大灣區社會保障跨境可携性研究研究 – 究報告摘要》，2020年，網址：<http://octsyouth.hk/wp-content/uploads/2020/08/%E7%A0%94%E7%A9%B6%E5%A0%B1%E5%91%8A%E6%91%98%E8%A6%8120200225.pdf> [於 2021 年 3 月登入]。
43. 中華人民共和國教育部：《關於政協十三屆全國委員會第三次會議第 1176 號 (教育類 089 號) 提案答覆的函》，2020 年，網址：http://www.moe.gov.cn/jyb_xxgk/xxgk_jyta/jyta_gatbswbg/s/202009/t20200907_485936.html [於 2021 年 3 月登入]。
44. 政制及內地事務局：《港人在大灣區廣東省 9 市的就業機遇(人才吸引政策)》，2018 年，網址：https://www.bayarea.gov.hk/filemanager/tc/share/pdf/Career_opportunities.pdf [於 2021 年 3 月登入]。
45. 政制及內地事務局：《港人在內地發展的稅務安排》，2019 年，網址：https://www.bayarea.gov.hk/filemanager/tc/share/pdf/Tax_arrangement.pdf [於 2021 年 3 月登入]。
46. 《政府派錢一萬揭示人口管理流弊 「香港永久居民」氾濫？》，《香港 01》，2020 年 6 月 28 日，網址：<https://www.hk01.com/周報/491529/政府派錢一萬揭示人口管理流弊-香港永久居民-氾濫> [於 2021 年 3 月登入]。
47. 政府新聞公報：《立法會：勞工及福利局局長就「跨境安老」動議辯論總結發言全文》，2018 年，網址：<https://www.info.gov.hk/gia/general/201806/20/P2018062000923.htm> [於 2021 年 3 月登入]。
48. 香港金融發展局：《漸行漸近的大灣區跨境理財通》，2020 年，網址：<https://www.fsd.org.hk/zh/insights/gba-wealth-management-connect-on-the-horizon> [於 2021 年 3 月登入]。
49. 香港金融管理局：《中國人民銀行 中國銀行保險監督管理委員會 中國證券監督管理委員會 國家外匯管理局與香港金融管理局 香港證券及期貨事務監察委員會 澳門金融管理局關於在粵港澳大灣區開展"跨境理財通"業務試點的諒解備忘錄》，2021 年，網址：<https://www.hkma.gov.hk/media/chi/doc/key-information/press-release/2021/20210205c4a1.pdf> [於 2021 年 3 月登入]。

50. 香港政策研究所：《人口政策的新思維》，2017年，網址：http://www.hongkongvision.org.hk/storage/app/media/Research_Report/20170210_new-mindset-for-population-policy_report.pdf [於 2021 年 3 月登入]。
51. 香港電台網站：《金管局冀跨境理財通機制盡量設於現行框架內》，2021年1月19日，網址：<https://news.rthk.hk/rthk/ch/component/k2/1571211-20210119.htm> [於 2021 年 3 月登入]。
52. 財政部稅務總局：《財政部稅政司稅務總局所得稅司負責人就粵港澳大灣區個人所得稅優惠政策答記者問》，2019年，網址：<http://www.chinatax.gov.cn/n810341/n810760/c4148914/content.html> [於 2021 年 3 月登入]。
53. 財政部稅務總局：《關於粵港澳大灣區個人所得稅優惠政策的通知》的通知》，2019年，網址：<http://www.chinatax.gov.cn/n810341/n810755/c4148969/content.html> [於 2021 年 3 月登入]。
54. 規劃署：《二零一七年跨界旅運統計調查報告》，2017年，網址：https://www.pland.gov.hk/pland_en/p_study/comp_s/nbsb2017/NBSB2017.pdf [於 2021 年 3 月登入]。
55. 勞工及福利局：《香港居民在廣東省養老》，2018年，網址：https://www.lwb.gov.hk/tc/blog/post_25102020.html [於 2021 年 3 月登入]。
56. 勞工及福利局：《從〈粵港澳大灣區發展規劃綱要〉看對選擇在粵養老香港長者的支援》，2018年，網址：https://www.lwb.gov.hk/tc/blog/post_24022019.html [於 2021 年 3 月登入]。
57. 《港險企灣區設售後服務中心》，《文匯報》，2020年11月26日，網址：<http://paper.wenweipo.com/2020/11/26/FI2011260001.htm> [於 2021 年 3 月登入]。
58. 《當局稱海外居民可用銀行電子登記或郵寄表格申領 1 萬元》，《香港電台網站》，2020年6月9日，網址：<https://news.rthk.hk/rthk/ch/component/k2/1530972-20200609.htm> [於 2021 年 3 月登入]。

59. 廣東省財政廳：《廣東省財政廳廣東省科學技術廳廣東省人力資源和社會保障廳國家稅務總局廣東省稅務局關於繼續貫徹落實粵港澳大灣區個人所得稅優惠政策的通知》，2020年，網址：http://czt.gd.gov.cn/tzgg/content/post_3164405.html [於2021年3月登入]。
60. 廣東省藥品監督管理局：《市場監管總局等部門關於印發〈粵港澳大灣區藥品醫療器械監管創新發展工作方案〉的通知》，2020年，網址：http://mpa.gd.gov.cn/gkmlpt/content/3/3134/post_3134902.html#1879 [於2021年3月登入]。