

## 二零零二年與二零零一年罪案數字比較

	二零零一年	二零零二年	二零零二年與二零零一年比較	
			數字	百分率
1. 整體罪案	73 008	75 877	+ 2 869	+ 3.9
2. 整體罪案率 <sup>(1)</sup>	1 085.6	1 120.3	+ 34.6	+ 3.2
3. 整體罪案破案率	44.0%	42.7%	- 1.3 個百分點	
4. 暴力罪案	13 551	14 140	+ 589	+ 4.3
5. 暴力罪案率 <sup>(1)</sup>	201.5	208.8	+ 7.3	+ 3.6
6. 暴力罪案破案率	53.1%	52.3%	- 0.8 個百分點	
7. 各類劫案 <sup>(2)</sup> ，包括：	3 167	3 493	+ 326	+ 10.3
a 持真槍劫案	3	4	+ 1	+ 33.3
b 持其他槍械劫案(電槍)	2	2	-	-
c 持類似手槍物體劫案	56	56	-	-
d 銀行劫案	54	34	- 20	- 37.0
e 金舖 / 銀行劫案	11	6	- 5	- 45.5
8. 爆竊案	8 642	8 211	- 431	- 5.0
9. 兇殺案 <sup>(2)</sup>	66	69	+ 3	+ 4.5
10. 勒索 <sup>(2)</sup>	556	557	+ 1	+ 0.2
11. 刑事恐嚇 <sup>(2)</sup>	888	845	- 43	- 4.8
12. 傷人及嚴重毆打 <sup>(2)</sup>	6 472	6 845	+ 373	+ 5.8
13. 強姦 <sup>(2)</sup>	95	95	-	-
14. 非禮 <sup>(2)</sup>	1 007	991	- 16	- 1.6
15. 刑事毀壞	5 904	6 192	+ 288	+ 4.9
16. 非法會社罪行	919	854	- 65	- 7.1
17. 嚴重毒品罪行	2 473	2 243	- 230	- 9.3
18. 盜竊案，包括：	29 542	32 025	+ 2 483	+ 8.4
a 失車	2 562	2 412	- 150	- 5.9
b 搶掠	845	1 088	+ 243	+ 28.8
c 打荷包	717	859	+ 142	+ 19.8
d 店舖盜竊	7 470	8 122	+ 652	+ 8.7
e 雜項盜竊	13 318	14 751	+ 1 433	+ 10.8
19. 欺詐	4 051	4 656	+ 605	+ 14.9
20. 犯罪被捕人數				
a 少年罪犯(七至十五歲)	5 909	5 335	- 574	- 9.7
b 青年罪犯(十六至二十歲)	6 145	6 027	- 118	- 1.9
c 內地非法入境者	999	625	- 374	- 37.4
d 內地旅客	1 265	1 860	+ 595	+ 47.0
21. 搜獲毒品 <sup>(3)</sup> ：				
a 海洛英(公斤)	156	189 *	+ 33	+ 21.2
b 大麻(公斤)	2 105	827 *	- 1 278	- 60.7
c 冰(公斤)	63	87 *	+ 24	+ 38.1
d K仔(公斤)	82	98 *	+ 16	+ 19.5
e 狂喜類(粒)	170 243	96 024 *	- 74 219	- 43.6

註釋：(1) 罪案率 = 每十萬人口的罪案數字〔根據政府統計處最新發布的人口數字〕。

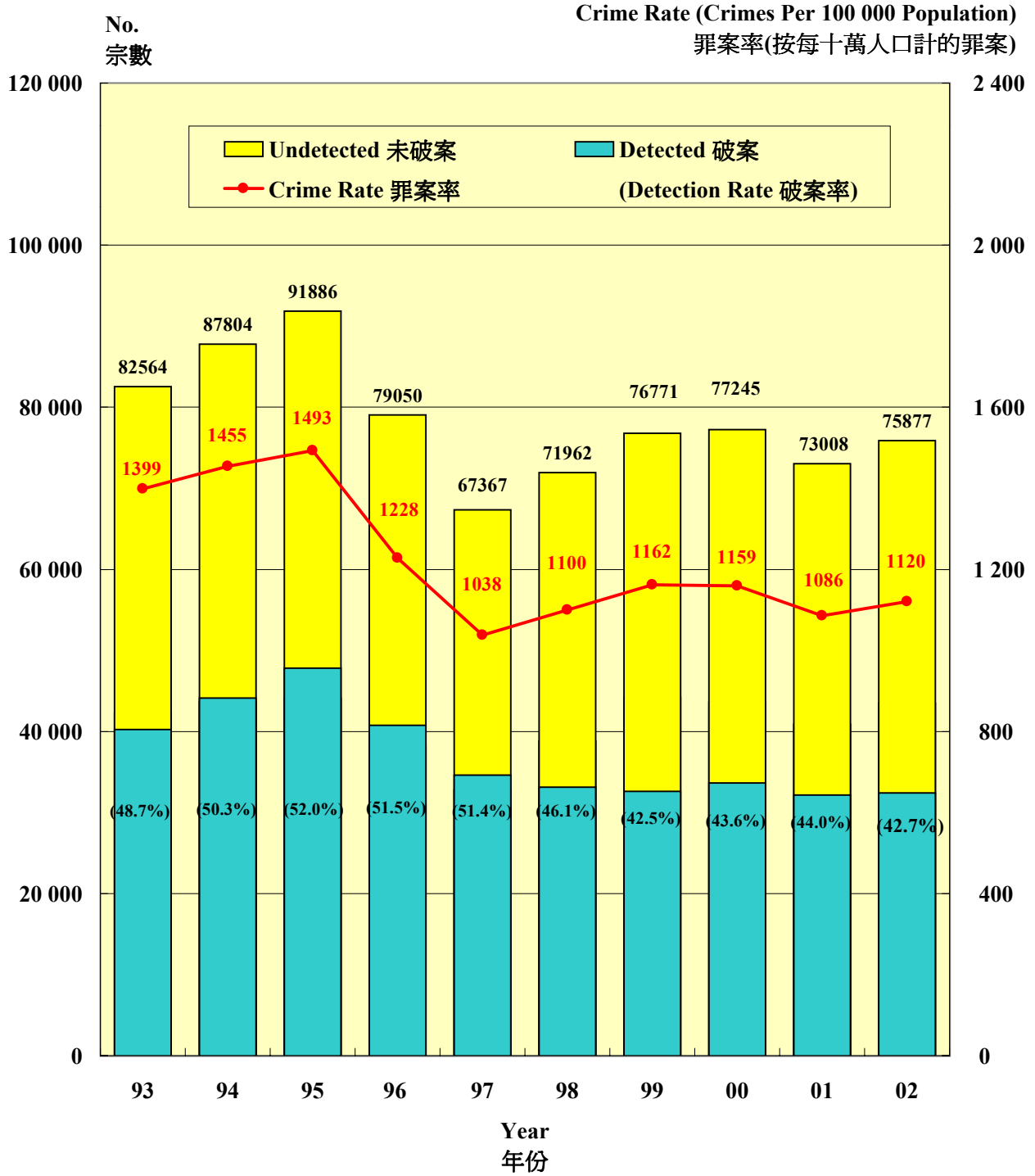
(2) 屬於其中一類暴力罪案。

(3) 數字包括香港海關。

\* 臨時數字〔待政府化驗所確定〕。

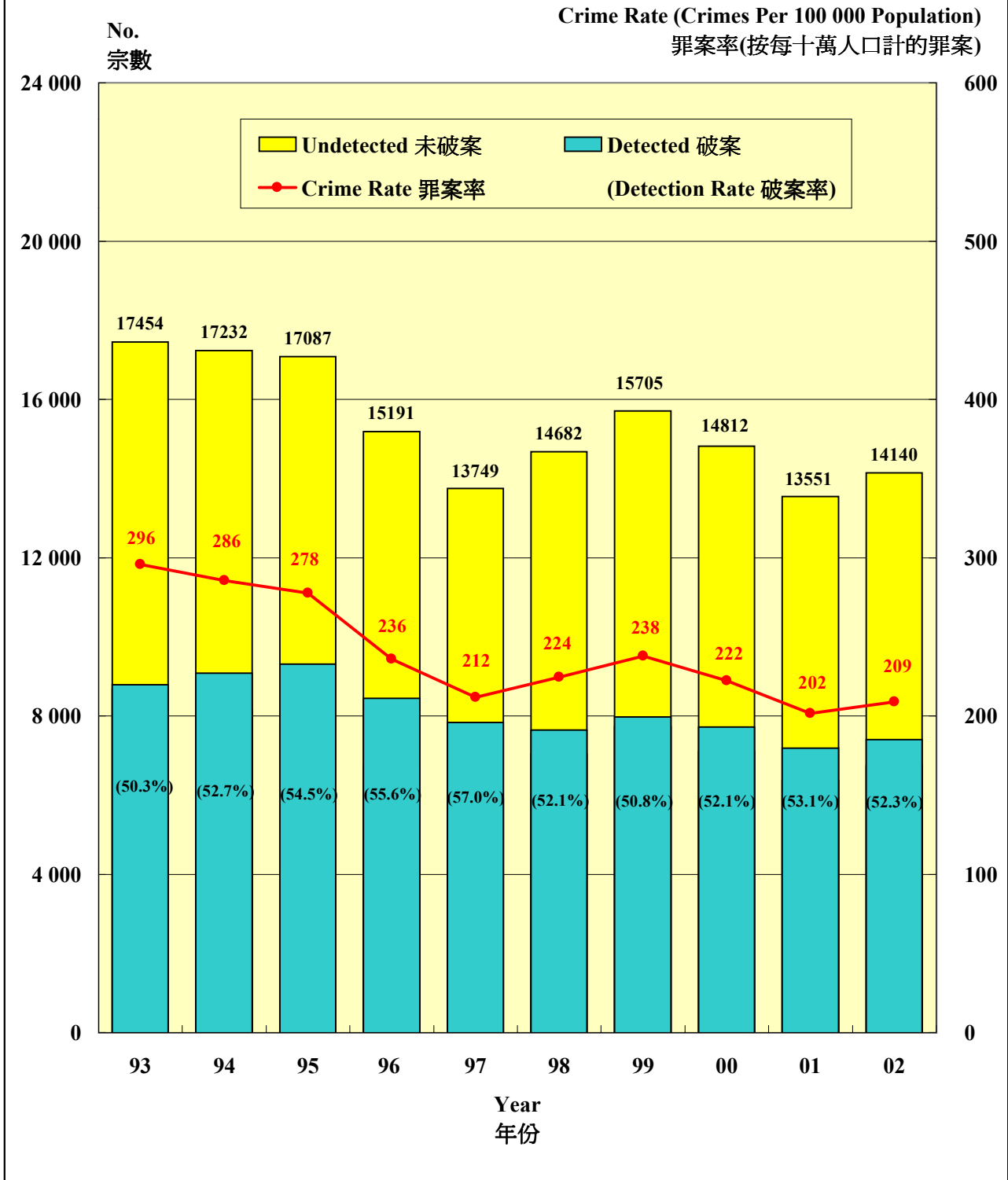
# CHART 1 : OVERALL CRIME, 1993 - 2002

圖一：一九九三年至二零零二年的總體罪案

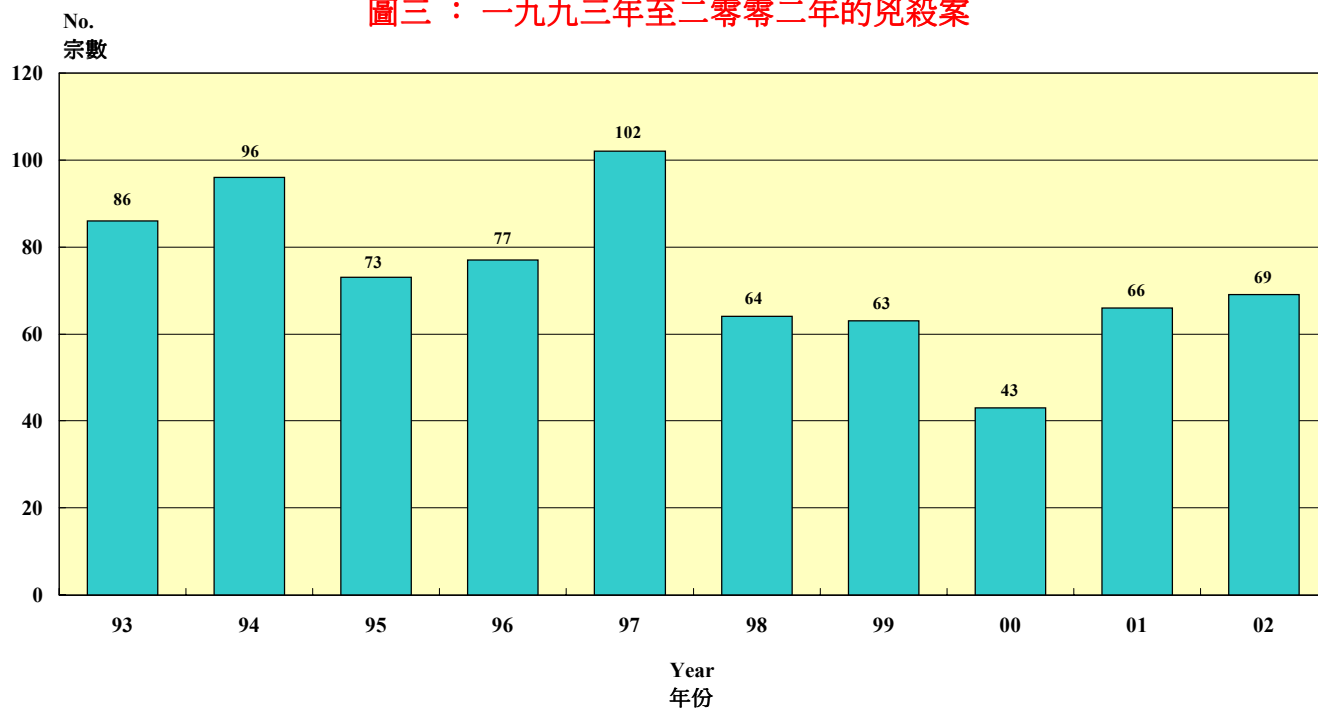


## CHART 2 : VIOLENT CRIME, 1993 - 2002

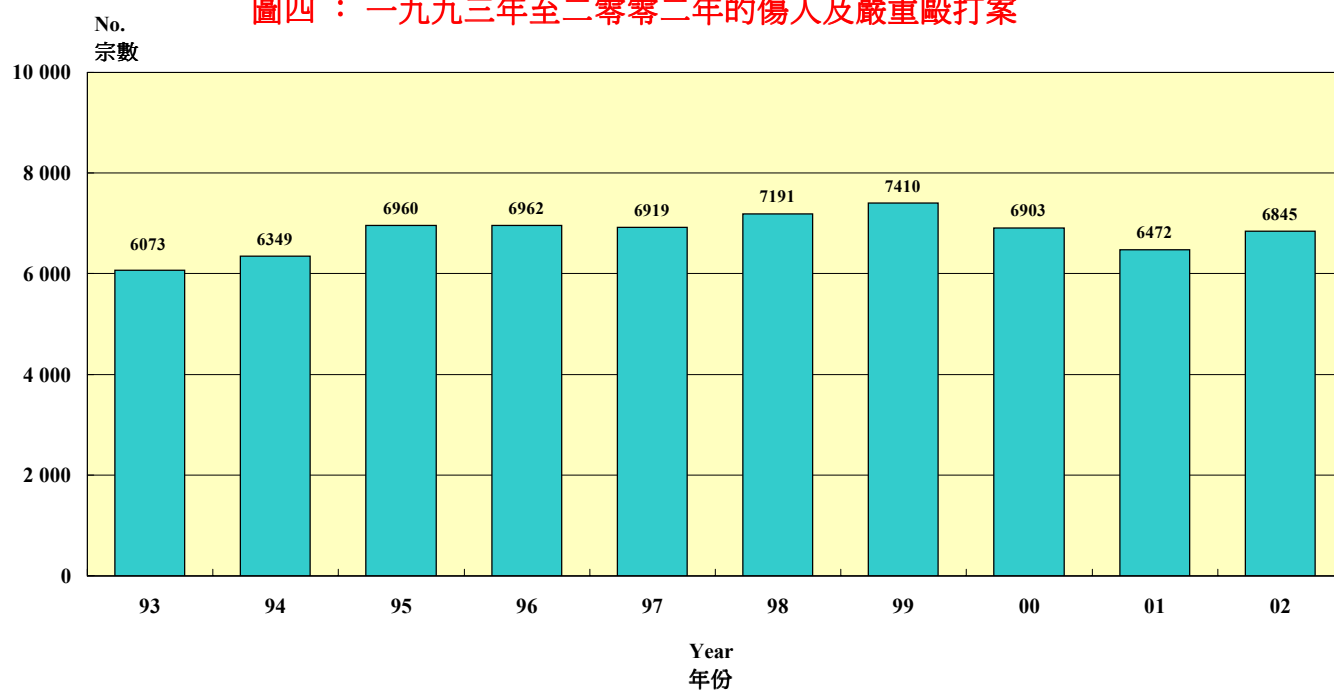
圖二：一九九三年至二零零二年的暴力罪案



**CHART 3 : HOMICIDE, 1993 - 2002**  
**圖三：一九九三年至二零零二年的兇殺案**

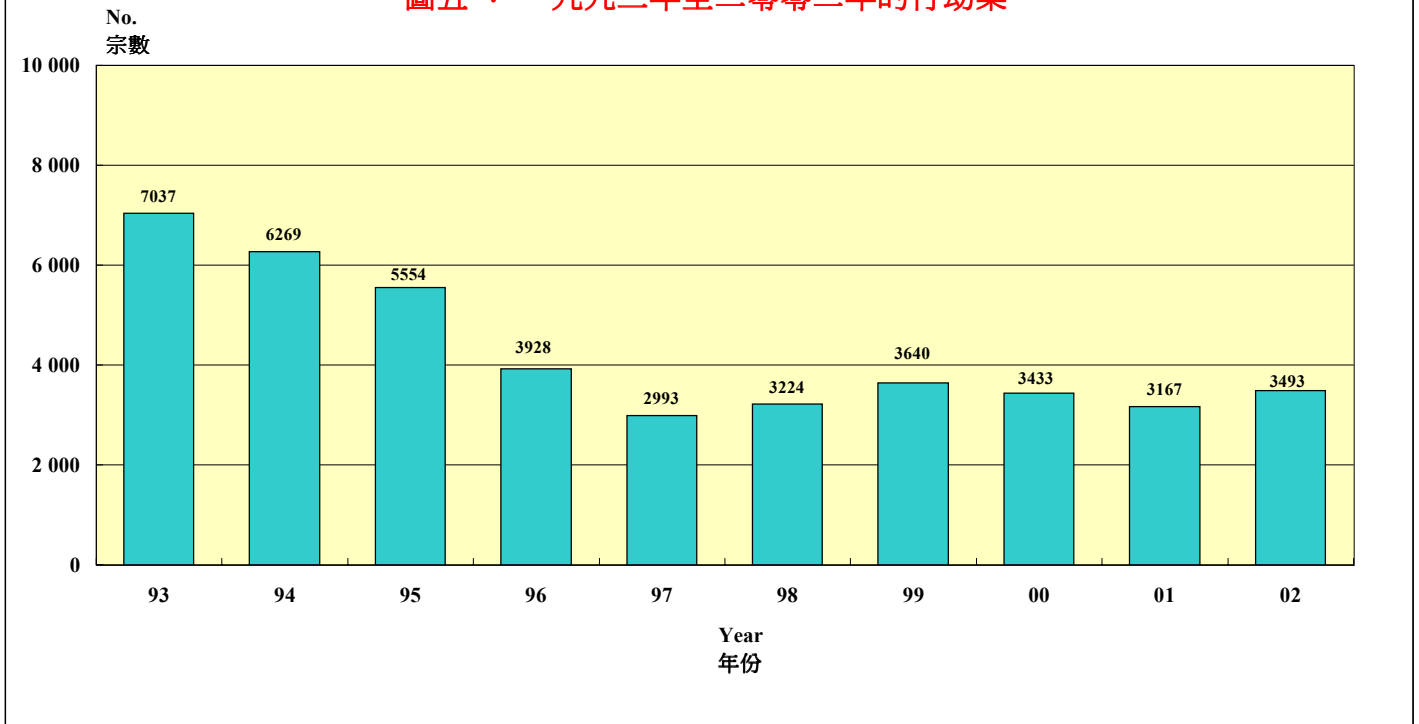


**CHART 4 : WOUNDING AND SERIOUS ASSAULT, 1993 - 2002**  
**圖四：一九九三年至二零零二年的傷人及嚴重毆打案**



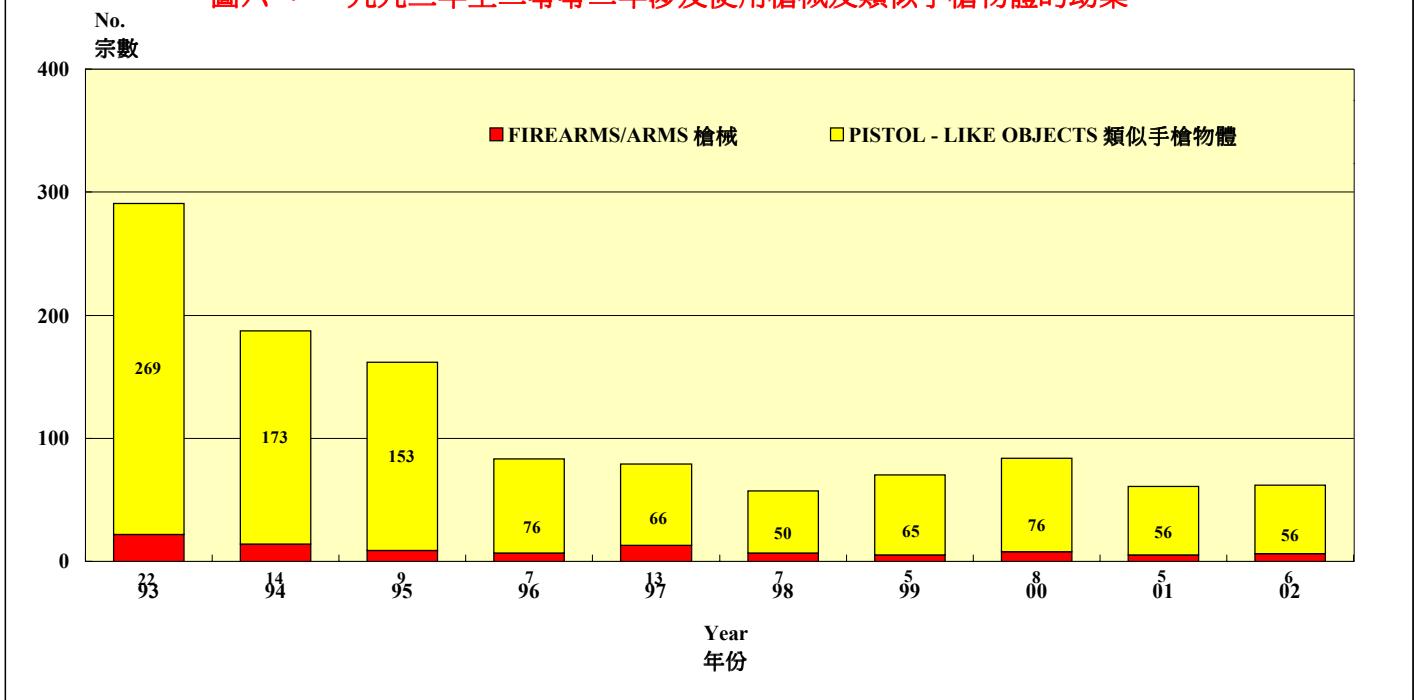
**CHART 5 : ALL ROBBERY, 1993 - 2002**

**圖五：一九九三年至二零零二年的行劫案**



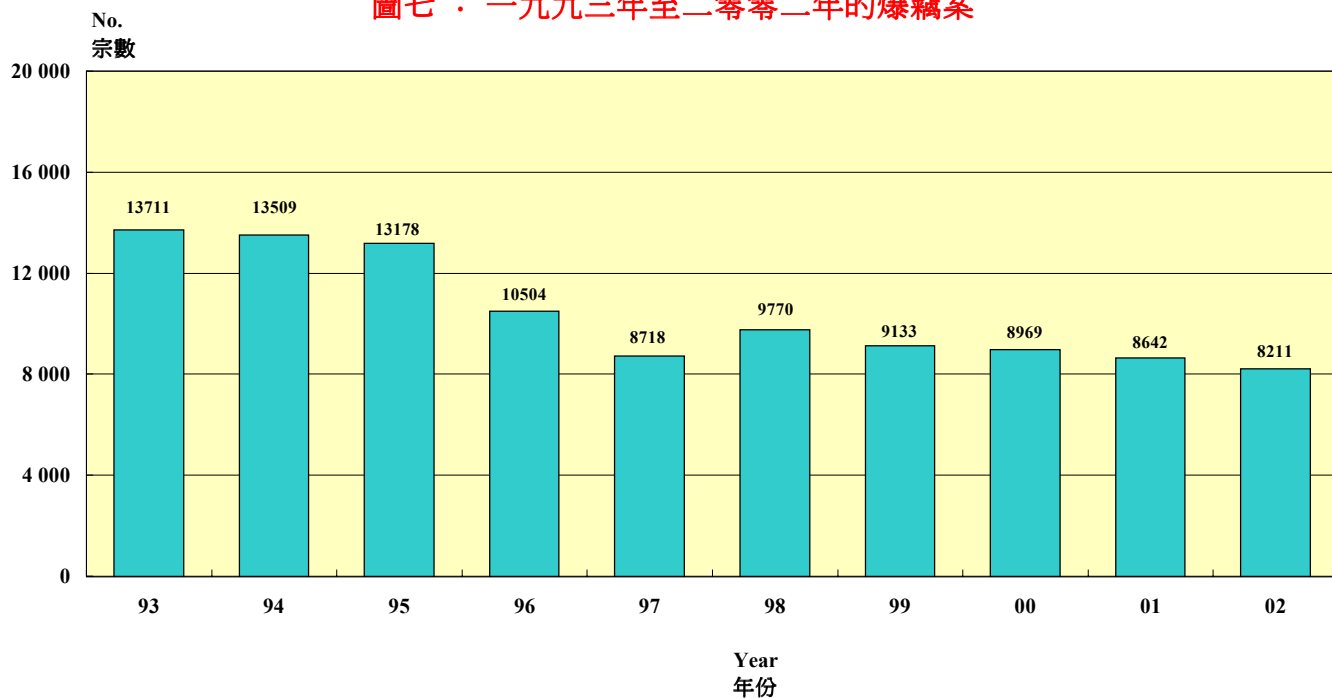
**CHART 6 : ROBBERY INVOLVING FIREARMS/ARMS OR PISTOL LIKE OBJECTS, 1993 - 2002**

**圖六：一九九三年至二零零二年涉及使用槍械及類似手槍物體的劫案**



**CHART 7 : BURGLARY, 1993 - 2002**

**圖七：一九九三年至二零零二年的爆竊案**



**CHART 8 : MOTOR VEHICLES REPORTED MISSING, 1993 - 2002**

**圖八：一九九三年至二零零二年報失的車輛**

