

二零零一年人口普查  
**2001 Population Census**

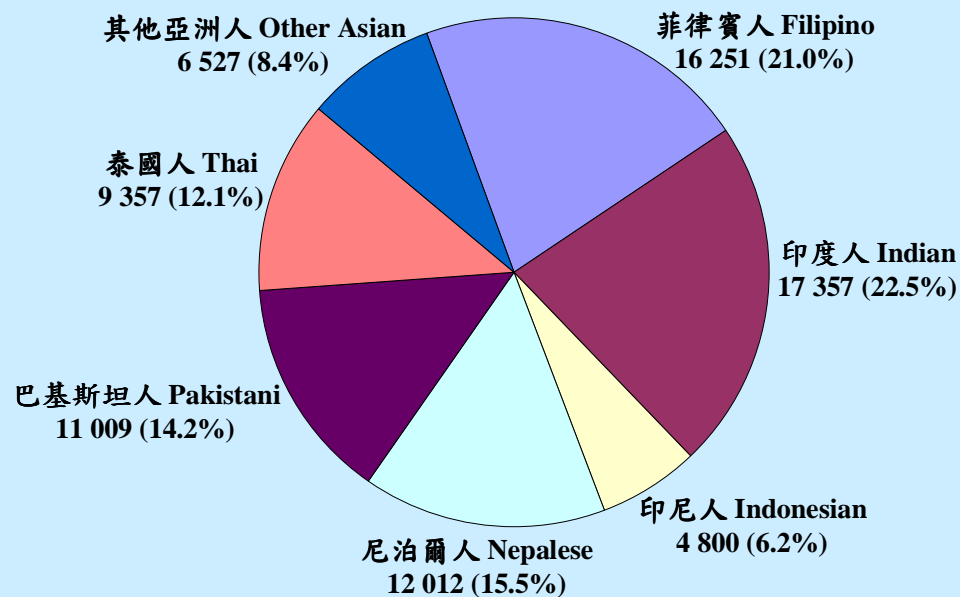
南亞及東南亞少數族裔人士的特徵  
(不包括外籍家庭傭工)

**Characteristics of  
South and Southeast Asian Minorities  
(Excluding Foreign Domestic Helpers)**

「南亞及東南亞少數族裔人士」是指  
“South and Southeast Asian Minorities” refer to persons who

- (i) 屬於以下種族的人士：菲律賓人、印度人、印尼人、  
尼泊爾人、巴基斯坦人、泰國人及其他亞洲人；  
**belong to the following ethnic groups: Filipinos, Indians,  
Indonesians, Nepalese, Pakistanis, Thais and other Asians;**
- (ii) 不包括日本人、韓國人及混血兒；及  
**other than Japanese, Koreans and the Mixed; and**
- (iii) 不包括外籍家庭傭工。  
**excluding foreign domestic helpers.**

## 按種族劃分的南亞及東南亞少數族裔人士分布 Distribution of South and Southeast Asian Minorities by Ethnicity



南亞及東南亞少數族裔人士數目 77 313

Number of South and Southeast Asian Minorities<sup>(1)</sup>

南亞及東南亞少數族裔人士佔全港人口比例 (不包括外籍家庭傭工) 1.2%

Proportion of South and Southeast Asian Minorities to whole population  
(excluding foreign domestic helpers)

## 性別比率 Sex Ratio

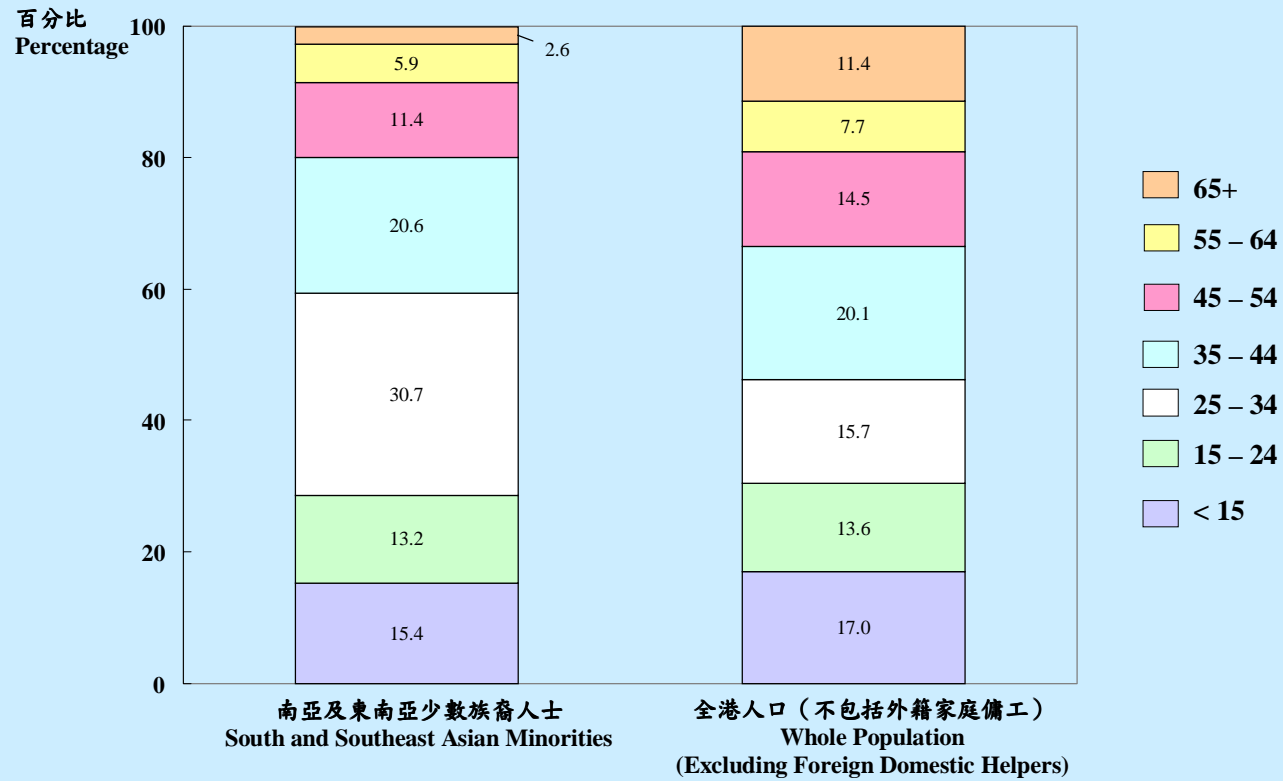
種族 Ethnicity	性別比率 <sup>(1)</sup> Sex ratio <sup>(1)</sup>
菲律賓人 Filipino	479
印度人 Indian	1 104
印尼人 Indonesian	250
尼泊爾人 Nepalese	1 456
巴基斯坦人 Pakistani	1 934
泰國人 Thai	137
其他 Others	717
所有南亞及東南亞少數族裔人士 All South and Southeast Asian Minorities	720
全港人口（不包括外籍家庭傭工） Whole population (excluding foreign domestic helpers)	1 012

4

(1) 每千名女性相對的男性數目  
Number of males per 1 000 females



## 按年齡組別劃分的南亞及東南亞少數族裔人士的百分比分布 Percentage Distribution of



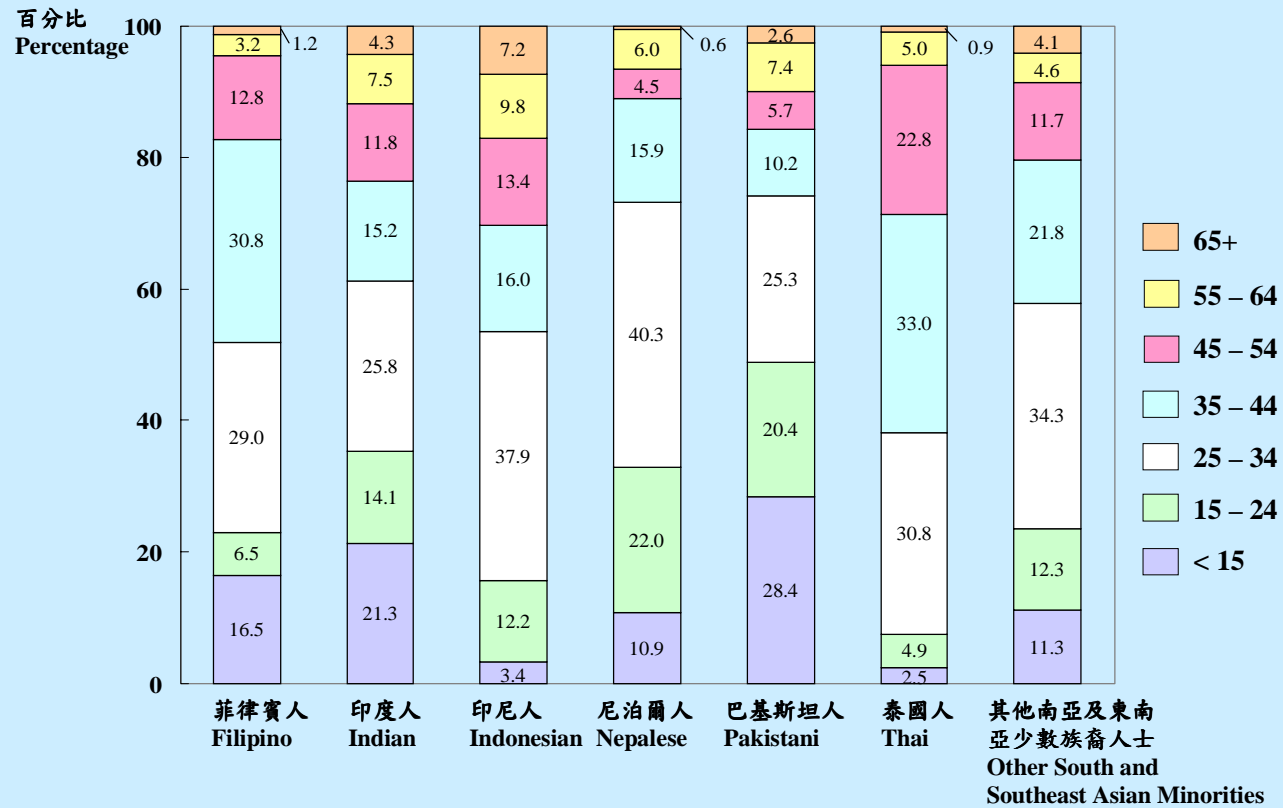
年齡中位數  
Median age

31

36

5

## 按年齡組別劃分的南亞及東南亞少數族裔人士的百分比分布 Percentage Distribution of South and Southeast Asian Minorities by Age Group



年齡中位數  
Median age

34

30

33

28

25

38

32

## 已婚人口比例 Proportion of Now Married Population

種族 Ethnicity	已婚人口比例 <sup>(1)</sup> Proportion of now married population <sup>(1)</sup>
菲律賓人 Filipino	76.7%
印度人 Indian	74.9%
印尼人 Indonesian	85.1%
尼泊爾人 Nepalese	82.8%
巴基斯坦人 Pakistani	73.8%
泰國人 Thai	81.9%
其他 Others	70.1%
所有南亞及東南亞少數族裔人士 All South and Southeast Asian Minorities	77.7%
全港人口（不包括外籍家庭傭工） Whole population (excluding foreign domestic helpers)	59.9%

(1) 指十五歲及以上的人口

Refer to the population aged 15 and over

**按出生地點劃分的南亞及東南亞少數族裔人士的百分比分布**  
**Percentage Distribution of South and Southeast Asian Minorities by Place of Birth**

種族 Ethnicity	香港 Hong Kong	香港以外 Outside Hong Kong
菲律賓人 Filipino	11.6%	88.4%
印度人 Indian	22.6%	77.4%
印尼人 Indonesian	4.5%	95.5%
尼泊爾人 Nepalese	46.9%	53.1%
巴基斯坦人 Pakistani	30.1%	69.9%
泰國人 Thai	2.1%	97.9%
其他 Others	11.0%	89.0%
所有南亞及東南亞少數族裔人士 All South and Southeast Asian Minorities	20.6%	79.4%
全港人口（不包括外籍家庭傭工） Whole population (excluding foreign domestic helpers)	61.4%	38.6%



## 在家中的常用語言 Language Commonly Spoken at Home

	南亞及東南亞 少數族裔人士 South and Southeast Asian Minorities	全港人口 (不包括外籍家庭傭工) Whole Population (Excluding Foreign Domestic Helpers)
五歲及以上能說英語的人口比例 <sup>(1)</sup> Proportion of population aged 5 and over able to speak English <sup>(1)</sup>	72.7%	41.8%
五歲及以上能說廣東話的人口比例 <sup>(1)</sup> Proportion of population aged 5 and over able to speak Cantonese <sup>(1)</sup>	54.9%	97.4%

(1) 不包括失去語言能力的人士  
Exclude mute persons.

## 就學比率 School Attendance Rates

年齡組別 Age Group	南亞及東南亞 少數族裔人士 South and Southeast Asian Minorities	全港人口 (不包括外籍家庭傭工) Whole Population (Excluding Foreign Domestic Helpers)
3 – 5	79.4	94.7
6 – 11	98.7	99.9
12 – 16	94.3	97.5
17 – 18	43.6	71.2
19 – 24	6.1	28.0
25+	0.4	0.3

**按教育程度劃分的南亞及東南亞少數族裔人士百分比分布<sup>(1)</sup>**  
**Percentage Distribution of South and Southeast Asian Minorities by Educational Attainment<sup>(1)</sup>**

種族 Ethnicity	小學及以下 Primary and below	中學 Secondary	專上及以上 Tertiary and above
菲律賓人 Filipino	2.8%	49.2%	48.0%
印度人 Indian	11.8%	43.9%	44.3%
印尼人 Indonesian	43.1%	42.2%	14.7%
尼泊爾人 Nepalese	14.5%	75.1%	10.4%
巴基斯坦人 Pakistani	31.7%	57.2%	11.1%
泰國人 Thai	53.0%	36.8%	10.2%
其他 Others	20.5%	52.2%	27.3%
所有南亞及東南亞少數族裔人士 All South and Southeast Asian Minorities	21.5%	51.3%	27.2%
全港人口（不包括外籍家庭傭工） Whole population (excluding foreign domestic helpers)	29.5%	54.2%	16.3%

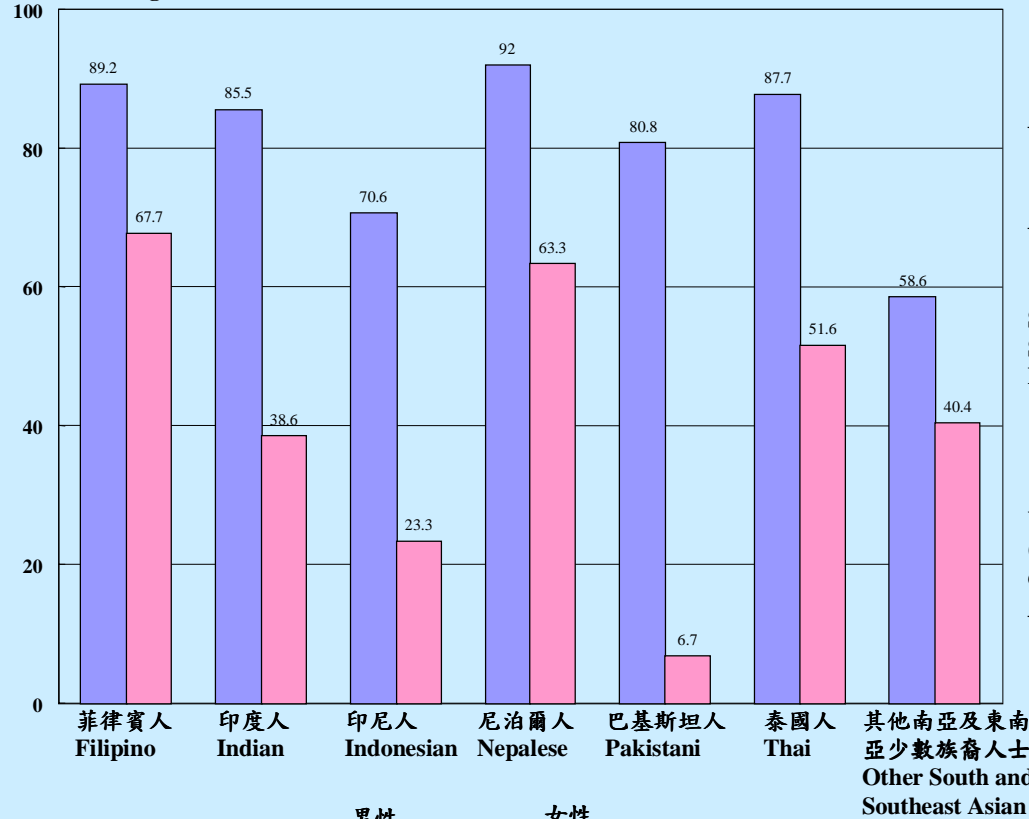
(1) 這些數字指十五歲及以上的人口。

The figures refer to the population aged 15 and over

## 勞動人口參與率

### Labour Force Participation Rate

百分比  
Percentage

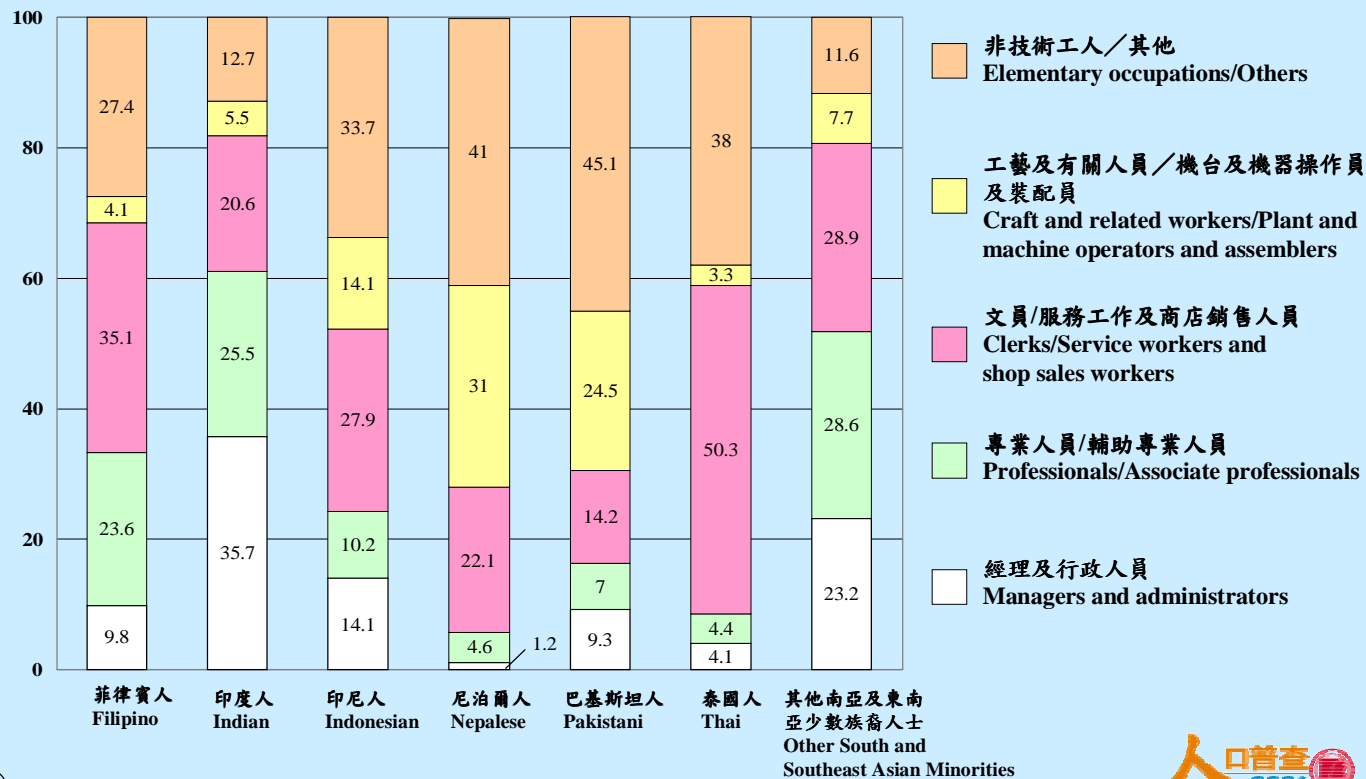


■ 男性 Male    ■ 女性 Female

	男性 Male	女性 Female
南亞及東南亞少數族裔人士 South and Southeast Asian Minorities	83.8%	48.4%
全港人口 (不包括外籍家庭傭工) Whole population (excluding foreign domestic helpers)	71.9%	48.4%

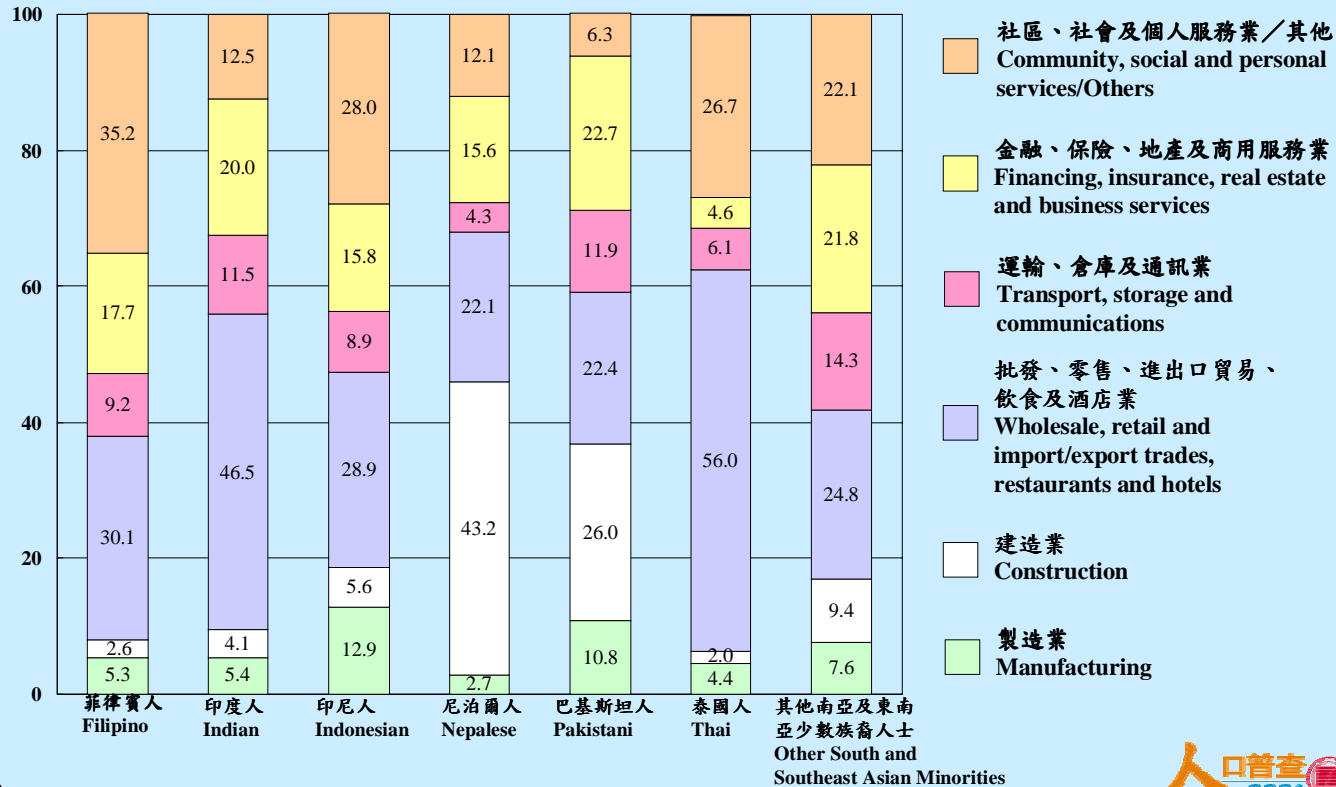
## 按職業劃分的南亞及東南亞少數族裔工作人口百分比分布 Percentage Distribution of Working South and Southeast Asian Minorities by Occupation

百分比  
Percentage



## 按行業劃分的南亞及東南亞少數族裔工作人口百分比分布 Percentage Distribution of Working South and Southeast Asian Minorities by Industry

百分比  
Percentage

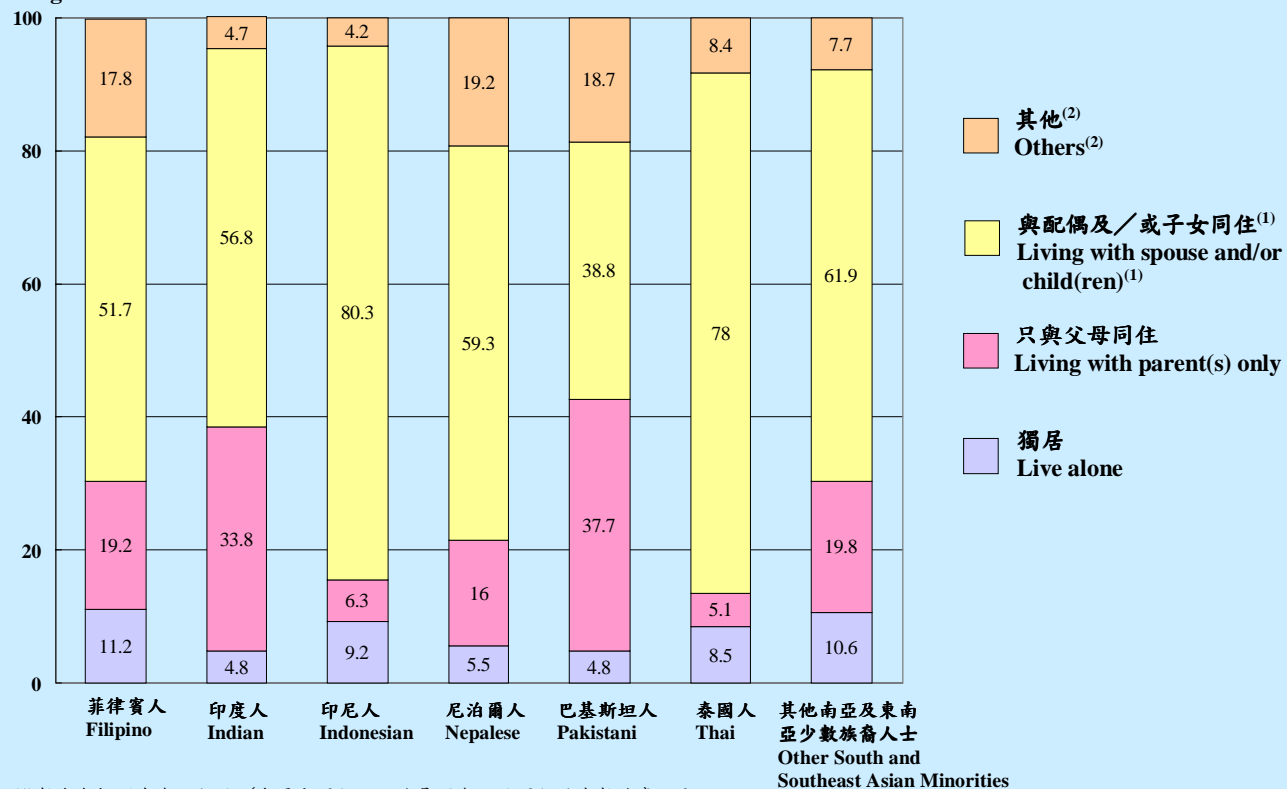


**每月主要職業收入中位數**  
**Median Monthly Income from Main Employment (HK\$)**

種族 Ethnicity	男性 Male	女性 Female	合計 Both Sexes
菲律賓人 Filipino	11,667	7,500	8,500
印度人 Indian	18,000	12,000	15,500
印尼人 Indonesian	11,750	6,000	7,500
尼泊爾人 Nepalese	12,000	6,500	10,000
巴基斯坦人 Pakistani	9,250	9,000	9,225
泰國人 Thai	10,000	6,500	7,000
其他 Others	17,500	10,500	13,500
所有南亞及東南亞少數族裔人士 All South and Southeast Asian Minorities	12,000	7,000	10,000
全港人口（不包括外籍家庭傭工） Whole population (excluding foreign domestic helpers)	12,000	10,000	11,000

## 按居住情況劃分的南亞及東南亞少數族裔人士的百分比分布 Percentage Distribution of South and Southeast Asian Minorities by Living Arrangement

百分比  
Percentage



(1) 數字包括所有與配偶及／或子女同住而不論是否與父母同住的少數族裔人士。

(1) Figures refer to South and Southeast Asian minorities living with spouse and/or child(ren), regardless of whether living with parent(s) or not.

(2) 數字包括所有與父母、配偶及子女以外的人士同住的少數族裔人士。

(2) Figures refer to South and Southeast Asian minorities living with person(s) other than parent(s), spouse and child(ren).



**按屋宇單位類型劃分的南亞及東南亞少數族裔人士的百分比分布**  
**Percentage Distribution of South and Southeast Asian Minorities by Type of Quarters**

種族 Ethnicity	公營租住房屋 Public rental housing	資助出售單位 Subsidized sale flats	私人永久性房屋 Private residential housing	其他 Others
菲律賓人 Filipino	5.7%	2.0%	86.4%	5.9%
印度人 Indian	10.2%	2.1%	84.1%	3.6%
印尼人 Indonesian	38.1%	13.0%	43.3%	5.6%
尼泊爾人 Nepalese	0.3%	0.1%	94.6%	5.1%
巴基斯坦人 Pakistani	18.9%	2.9%	73.1%	5.1%
泰國人 Thai	35.6%	7.2%	52.6%	4.6%
其他 Others	14.2%	5.9%	73.9%	6.0%
所有南亞及東南亞少數族裔人士 All South and Southeast Asian Minorities	14.0%	3.5%	77.6%	5.0%
全港人口（不包括外籍家庭傭工） Whole population (excluding foreign domestic helpers)	33.6%	17.6%	45.5%	3.4%

**按居所租住權劃分的南亞及東南亞少數族裔人士的百分比分布**  
**Percentage Distribution of South and Southeast Asian Minorities**  
**by Tenure of Accommodation**

種族 Ethnicity	自置 Owner- occupiers	租住 Tenants	其他 Others
菲律賓人 Filipino	9.9%	79.8%	10.3%
印度人 Indian	22.6%	66.7%	10.7%
印尼人 Indonesian	33.6%	62.5%	3.8%
尼泊爾人 Nepalese	2.6%	95.9%	1.4%
巴基斯坦人 Pakistani	8.3%	90.1%	1.6%
泰國人 Thai	20.2%	73.2%	6.6%
其他 Others	24.8%	65.5%	9.7%
所有南亞及東南亞少數族裔人士 All South and Southeast Asian Minorities	15.3%	77.8%	6.9%
全港人口（不包括外籍家庭傭工） Whole population (excluding foreign domestic helpers)	51.8%	45.0%	3.2%

**按居住地區劃分的南亞及東南亞少數族裔人士的百分比分布**  
**Percentage Distribution of South and Southeast Asian Minorities**  
**by Area of Residence**

種族 Ethnicity	香港島 Hong Kong Island	九龍 Kowloon	新界 New Territories
菲律賓人 Filipino	40.2%	30.3%	29.5%
印度人 Indian	39.4%	44.0%	16.6%
印尼人 Indonesian	17.3%	28.6%	54.1%
尼泊爾人 Nepalese	10.7%	42.2%	47.1%
巴基斯坦人 Pakistani	16.9%	42.2%	40.9%
泰國人 Thai	21.7%	42.1%	36.3%
其他 Others	32.8%	29.1%	38.1%
所有南亞及東南亞少數族裔人士 All South and Southeast Asian Minorities	27.8%	38.1%	34.0%
全港人口（不包括外籍家庭傭工） Whole population (excluding foreign domestic helpers)	19.5%	30.3%	50.2%

## 南亞及東南亞少數族裔人士的地理分布 Geographical Distribution of South and Southeast Asian Minorities

最多南亞及東南亞少數族裔人士居住的首三個區議會分區  
District Council districts with the largest number  
of South and Southeast Asian Minorities

種族 Ethnicity	第一位 First	第二位 Second	第三位 Third
菲律賓人 Filipino	灣仔 Wan Chai (16.1%)	油尖旺 Yau Tsim Mong (13.9%)	中西區 Central and Western (13.0%)
印度人 Indian	油尖旺 Yau Tsim Mong (19.3%)	九龍城 Kowloon City (18.2%)	中西區 Central and Western (15.2%)
印尼人 Indonesian	元朗 Yuen Long (9.9%)	屯門 Tuen Mun (9.8%)	東區 Eastern (8.6%)
尼泊爾人 Nepalese	元朗 Yuen Long (34.8%)	油尖旺 Yau Tsim Mong (33.7%)	荃灣 Tsuen Wan (9.2%)
巴基斯坦人 Pakistani	油尖旺 Yau Tsim Mong (13.2%)	觀塘 Kwun Tong (11.6%)	葵青 Kwai Tsing (10.8%)
泰國人 Thai	觀塘 Kwun Tong (10.2%)	油尖旺 Yau Tsim Mong (10.1%)	九龍城 Kowloon City (9.0%)
其他 Others	南區 Southern (11.8%)	屯門 Tuen Mun (11.6%)	東區 Eastern (8.4%)
所有南亞及東南亞少數族裔人士 All South and Southeast Asian Minorities	油尖旺 Yau Tsim Mong (16.5%)	九龍城 Kowloon City (9.7%)	元朗 Yuen Long (9.3%)
全港人口 (不包括外籍家庭傭工) Whole population (excluding foreign domestic helpers)	沙田 Sha Tin (9.4%)	東區 Eastern (9.1%)	觀塘 Kwun Tong (8.5%)

