

## 二零零三年與二零零二年罪案數字比較

	二零零二年	二零零三年	二零零三年與 二零零二年比較	
			數字	百分率
1. 整體罪案	75 877	88 377	+ 12 500	+ 16.5
2. 整體罪案率 <sup>(1)</sup>	1 118.0	1 296.6	+ 178.6	+ 16.0
3. 整體罪案破案率	42.7%	39.2%	- 3.5 個百分點	
4. 暴力罪案	14 140	14 542	+ 402	+ 2.8
5. 暴力罪案率 <sup>(1)</sup>	208.3	213.4	+ 5.0	+ 2.4
6. 暴力罪案破案率	52.3%	52.4%	+ 0.1 個百分點	
7. 各類劫案 <sup>(2)</sup> ，包括：	3 493	3 215	- 278	- 8.0
a 持真槍劫案	4	-	- 4	- 100.0
b 持其他槍械劫案(電槍)	2	4	+ 2	+ 100.0
c 持類似手槍物體劫案	56	44	- 12	- 21.4
d 銀行劫案	34	34	-	-
e 金舖 / 銀行劫案	6	9	+ 3	+ 50.0
8. 爆竊案	8 211	9 076	+ 865	+ 10.5
9. 兇殺案 <sup>(2)</sup>	69	52	- 17	- 24.6
10. 勒索 <sup>(2)</sup>	557	592	+ 35	+ 6.3
11. 刑事恐嚇 <sup>(2)</sup>	845	933	+ 88	+ 10.4
12. 傷人及嚴重毆打 <sup>(2)</sup>	6 845	7 147	+ 302	+ 4.4
a 傷人	1 858	1 723	- 135	- 7.3
b 嚴重毆打	4 987	5 424	+ 437	+ 8.8
13. 強姦 <sup>(2)</sup>	95	70	- 25	- 26.3
14. 非禮 <sup>(2)</sup>	991	1 018	+ 27	+ 2.7
15. 刑事毀壞	6 192	7 608	+ 1 416	+ 22.9
16. 非法會社罪行	854	764	- 90	- 10.5
17. 嚴重毒品罪行	2 243	2 142	- 101	- 4.5
18. 盜竊案，包括：	32 025	40 887	+ 8 862	+ 27.7
a 失車	2 412	2 301	- 111	- 4.6
b 搶掠	1 088	1 117	+ 29	+ 2.7
c 打荷包	859	1 681	+ 822	+ 95.7
d 店舖盜竊	8 122	9 304	+ 1 182	+ 14.6
e 車內盜竊	2 647	4 232	+ 1 585	+ 59.9
f 雜項盜竊	14 751	20 015	+ 5 264	+ 35.7
19. 欺詐	4 656	4 732	+ 76	+ 1.6
20. 犯罪被捕人數				
a 少年罪犯(十至十五歲) #	5 335	5 156	- 179	- 3.4
b 青年罪犯(十六至二十歲)	6 027	6 018	- 9	- 0.1
c 內地非法入境者	625	724	+ 99	+ 15.8
d 內地旅客	1 860	2 123	+ 263	+ 14.1
21. 搜獲毒品 <sup>(3)</sup> ：				
a 海洛英(公斤)	106	53 *	- 53	- 50.0
b 大麻(公斤)	666	587 *	- 79	- 11.9
c 冰(公斤)	72	41 *	- 31	- 43.1
d K仔(公斤)	90	51 *	- 39	- 43.3
e 狂喜類(粒)	48 840	141 038 *	+ 92 198	+ 188.8

註釋：<sup>(1)</sup> 罪案率 = 每十萬人口的罪案數字〔根據政府統計處最新發布的人口數字〕。

<sup>(2)</sup> 屬於其中一類暴力罪案。

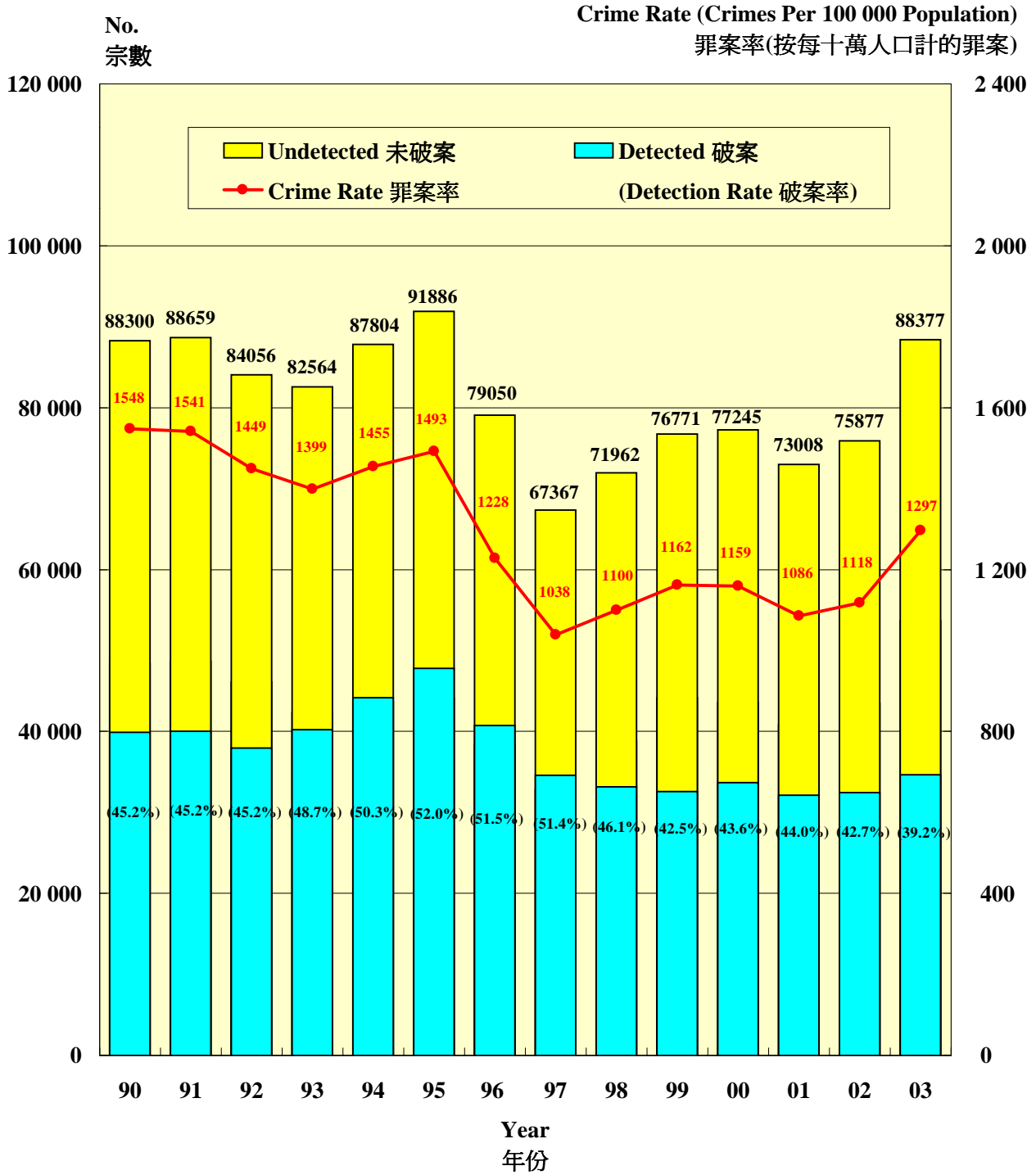
<sup>(3)</sup> 數字包括香港海關。

\* 臨時數字〔待政府化驗所確定〕。

# 由二零零三年七月一日開始，刑事責的最低年齡由七歲提升至十歲。在此日前，少年的年齡組別是指七至十五歲。

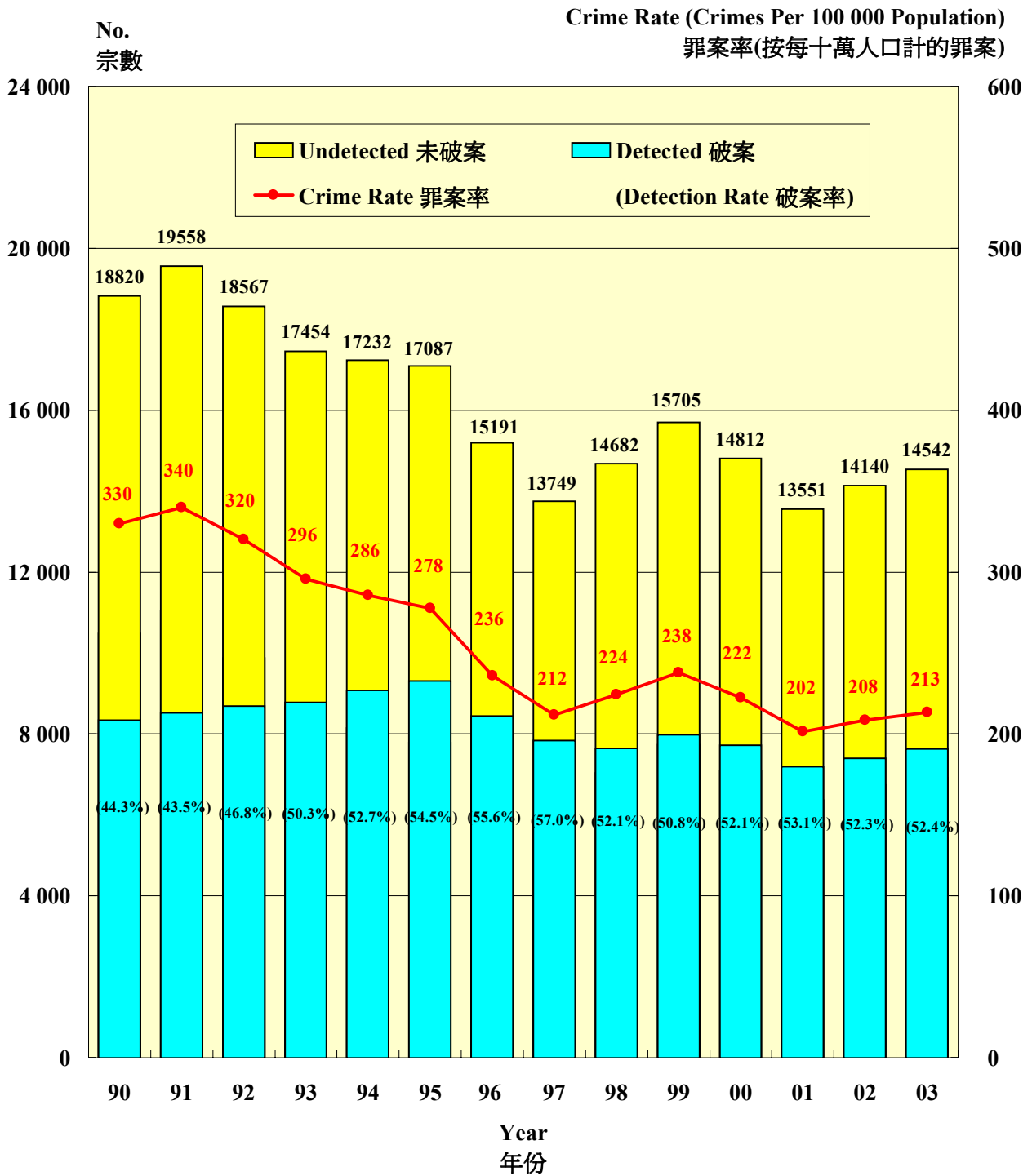
**CHART 1 : OVERALL CRIME, 1990 - 2003**

**圖一：一九九零年至二零零三年的總體罪案**

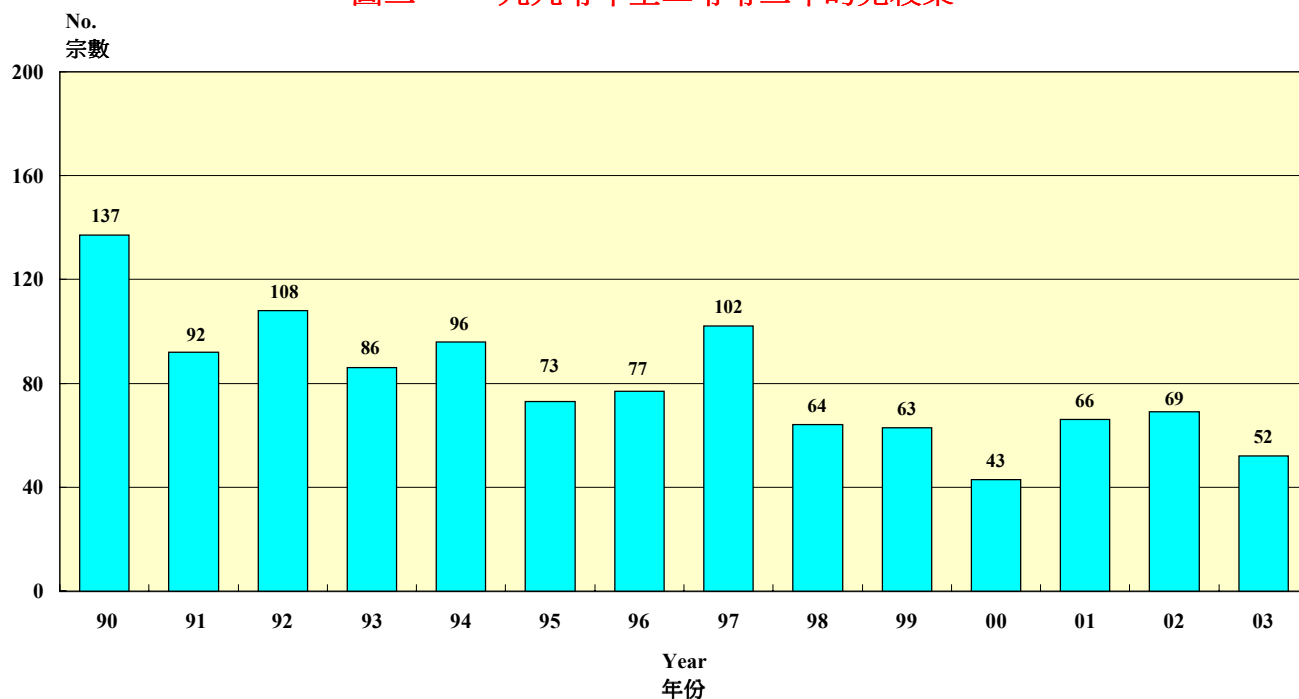


## CHART 2 : VIOLENT CRIME, 1990 - 2003

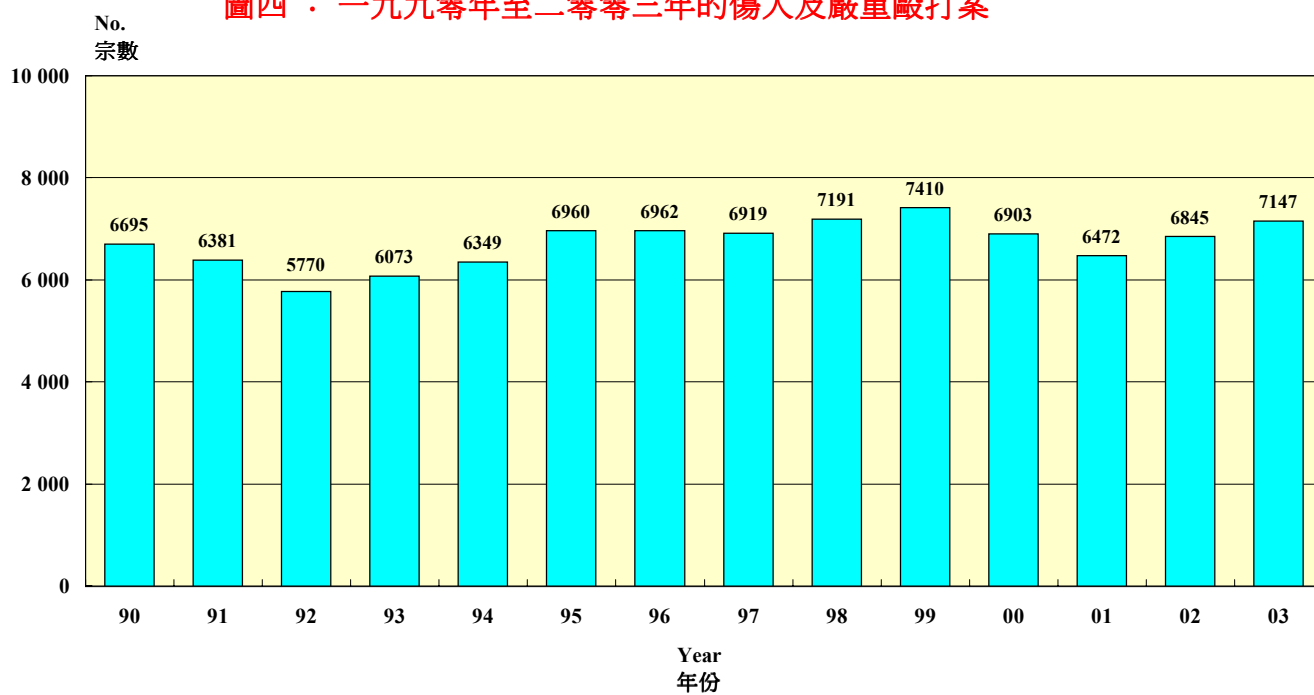
圖二：一九九零年至二零零三年的暴力罪案



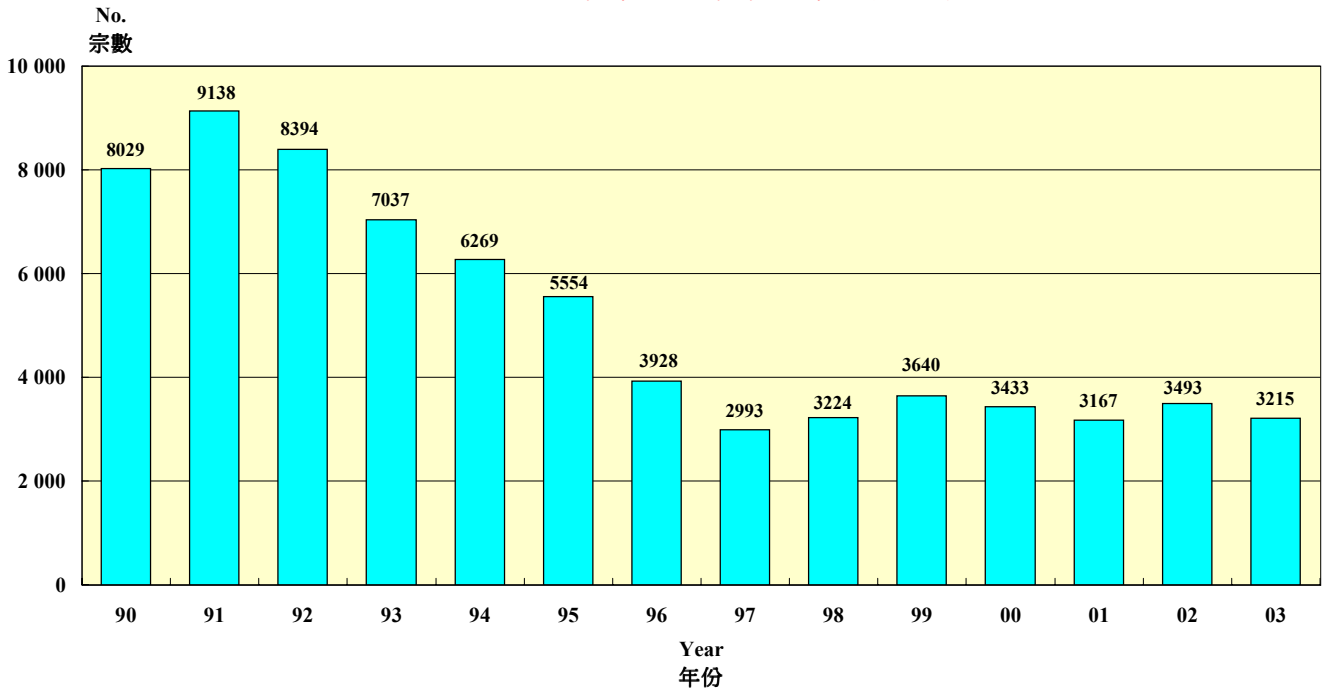
**CHART 3 : HOMICIDE, 1990 - 2003**  
**圖三：一九九零年至二零零三年的兇殺案**



**CHART 4 : WOUNDING AND SERIOUS ASSAULT, 1990 - 2003**  
**圖四：一九九零年至二零零三年的傷人及嚴重毆打案**

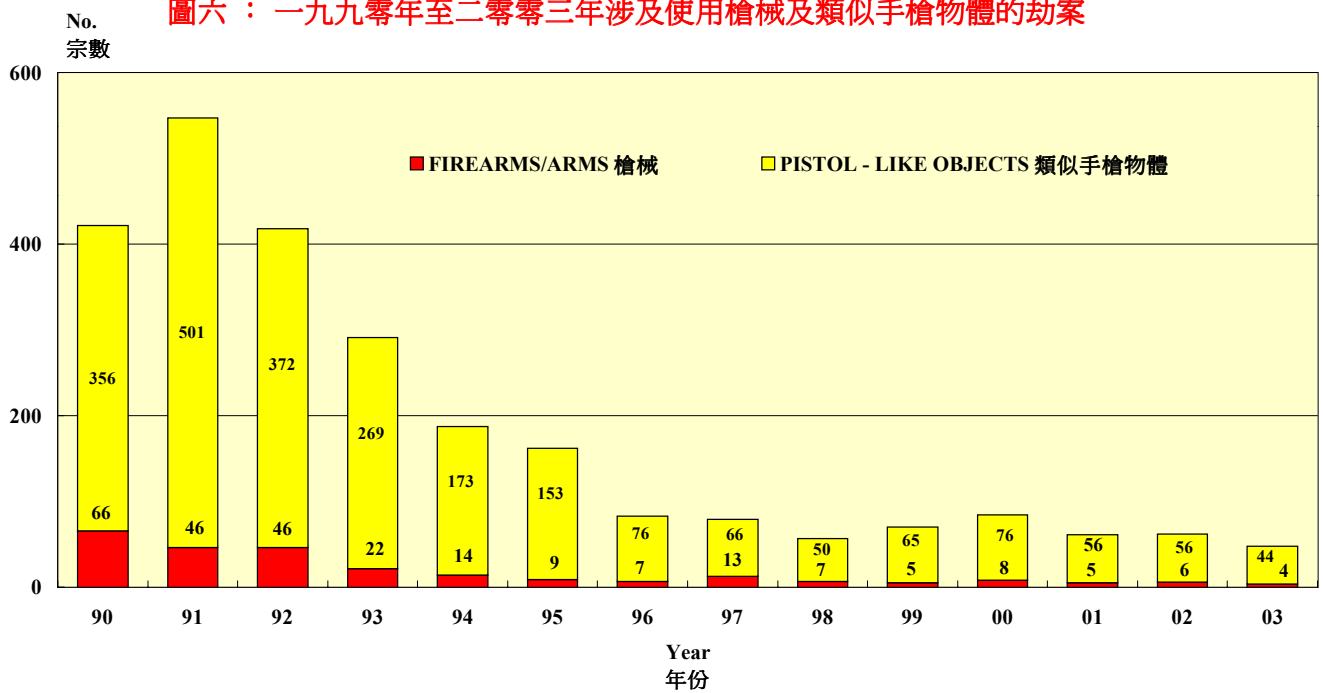


**CHART 5 : ALL ROBBERY, 1990 - 2003**  
**圖五：一九九零年至二零零三年的行劫案**



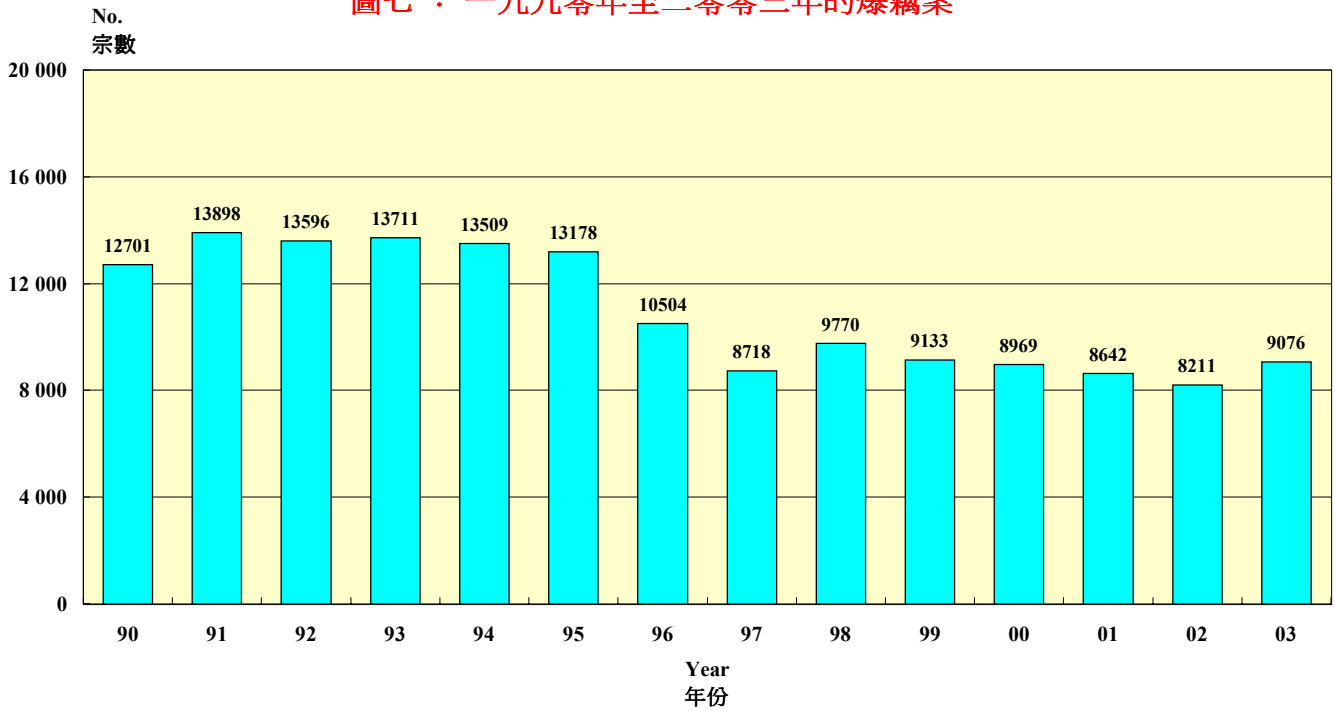
**CHART 6 : ROBBERY INVOLVING FIREARMS/ARMS OR PISTOL LIKE OBJECTS, 1990 - 2003**

**圖六：一九九零年至二零零三年涉及使用槍械及類似手槍物體的劫案**



**CHART 7 : BURGLARY, 1990 - 2003**

**圖七：一九九零年至二零零三年的爆竊案**



**CHART 8 : MOTOR VEHICLES REPORTED MISSING, 1990 - 2003**

**圖八：一九九零年至二零零三年報失的車輛**

