

立法會保安事務委員會特別會議
二零一四年一月二十八日

2013 年香港治安情況簡報

目的

本文件旨在概述 2013 年香港整體治安情況。

整體治安

2. 2013 年香港的整體治安情況進一步改善，整體罪案數字是 72 911 宗，與 2012 年的 75 930 宗相比，下跌了 3 019 宗，跌幅 4%。整體罪案率，即平均每 10 萬人口所錄得的罪案數字，是 1 015 宗，較前一年的 1 061 宗下降 4.3%。2012 年¹香港整體罪案率(1 061)相比巴黎(10 455)、倫敦(9 500)、紐約(2 361)及東京(1 387)為低，但比新加坡(584)為高。香港維持是世界上最安全的城市之一。當中行劫、爆竊、傷人及嚴重毆打、盜竊、刑事毀壞、三合會罪行及青少年犯罪等 7 項主要罪行更是 10 年新低。
3. 2013 年的破案率是 43.2%，與 2012 年的 43.6%相約。
4. 暴力罪案的數字錄得 12 153 宗，較 2012 年減少 668 宗，跌幅 5.2%，數字同樣為過去 10 年新低。暴力罪案破案率為 64.5%，與 2012 年的 65.4%相約。
5. 相對於前一年，錄得增加或減少超過 10 宗的刑事案件類別分別是：

¹ 其他城市未能提供 2013 年的整體罪案率

增加類別		減少類別	
詐騙	+ 595 宗	雜項盜竊	- 1 581 宗
勒索	+ 440 宗	刑事毀壞	- 909 宗
嚴重毒品罪行	+ 128 宗	傷人及嚴重毆打	- 655 宗
兇殺	+ 35 宗	爆竊	- 641 宗
		三合會相關罪案	- 305 宗
		刑事恐嚇	- 272 宗
		車內盜竊	- 175 宗
		虐兒	- 162 宗
		店舖盜竊	- 141 宗
		家庭暴力刑事案件	- 132 宗
		劫案	- 116 宗
		搶掠	- 89 宗
		扒竊	- 73 宗
		失車	- 34 輛
		非禮	- 32 宗
		虐老	- 17 宗
		強姦	- 16 宗

年內並無發生持真槍劫案。

個別罪案

6. 罪案表內(請參閱附件)的個別項目重點情況如下:

第 3 項 – 兇殺

7. 兇殺案共有 62 宗，較 2012 年上升 35 宗，升幅 129.6%，偵破的有 61 宗，破案率 98.4%。當中包括 39 宗南丫島撞船事故中 2 名船長於 2013 年 4 月各被控 39 項誤殺罪的案件。如撇除該案件，2013 年則有 23 宗兇殺案，比 2012 年減少 4 宗。23 宗案件中 7 成牽涉家庭或親屬間的暴力。

第 4 項 — 各類劫案

8. 各類劫案共錄得 500 宗，較 2012 年減少 116 宗，跌幅 18.8%。在 2013 年，並無持真槍或電槍劫案，銀行劫案則上升 1 宗至 4 宗。持類似手槍劫案則減少 3 宗至 6 宗，跌幅為 33.3%。

第 5 項 — 爆竊

9. 爆竊案有 3 573 宗，較 2012 年減少 641 宗，跌幅 15.2%。住宅樓宇爆竊案為 2 709 宗而非住宅樓宇爆竊案為 864 宗，分別佔總數的 76% 及 24%（而 2012 年則分別為 73% 及 27%）。較前一年分別減少 374 宗（跌幅為 12.1%）及 267 宗（跌幅為 23.6%）。

第 6 項 — 傷人及嚴重毆打

10. 傷人及嚴重毆打案共錄得 6 163 宗，其中傷人案佔 1 457 宗，嚴重毆打案佔 4 706 宗。總數較前一年減少 655 宗，跌幅 9.6%。分析顯示與家庭暴力有關的共有 1 101 宗，佔總數 17.9%，較前一年減少 44 宗，跌幅 3.8%；與三合會相關的共有 563 宗，佔總數 9.1%，下跌 79 宗，跌幅 12.3%；與收債活動有關的共有 46 宗，佔總數 0.7%，較前一年減少 12 宗，跌幅 20.7%；另有 4 940 宗則因各類糾紛所引起，例如醉酒鬧事、交通事故及工作磨擦等，佔總數 80.2%，較前一年減少 570 宗，跌幅 10.3%。

第 7 項 — 嚴重毒品罪行

11. 嚴重毒品案共有 2 269 宗，較前一年增加 128 宗，升幅 6%。其中涉及危害精神毒品的有 2 013 宗，佔 88.7%。此類案件較前一年上升 150 宗，升幅 8.1%。涉及的危害精神毒品，以氯胺酮佔的比例仍然最大，但由前一年的 1 072 宗下降至 2013 年的 984 宗，減少 88 宗，跌幅 8.2%。上升最多為冰毒的個案，由 388 宗升至 535 宗，上升 147 宗，升幅 37.9%。而涉及海洛英的個案則由 264

宗下降至 245 宗，減少 19 宗，跌幅 7.2%。2013 年共有 2 968 人因涉及嚴重毒品案而被捕，比前一年增加 57 人，升幅 2%。2 968 人中有 625 人是青少年，佔 21.1%，比前一年上升 8 人，升幅 1.3%。

第 8 項 - 刑事恐嚇

12. 刑事恐嚇案共錄得 1 958 宗，較前一年下跌 272 宗，跌幅 12.2%。分析顯示與家庭暴力有關的有 443 宗，佔 22.6%，較前一年減少 72 宗，跌幅 14%；與三合會相關的有 69 宗，佔 3.5%，較前一年減少 10 宗，跌幅 12.7%；與收債活動有關的有 453 宗，佔 23.1%，較前一年減少 151 宗，跌幅 25%；其餘的 1 062 宗由各類糾紛引起，例如金錢糾紛及意氣之爭等，佔 54.2%，較前一年減少 49 宗，跌幅 4.4%。

第 9 項 - 勒索

13. 勒索案共錄得 733 宗，較前一年增加 440 宗，升幅 150.2%。升幅主要是在 2013 年共接獲 477 宗與「裸聊」有關的勒索案件，佔 65.1%，較前一年的 60 宗上升 417 宗，上升 7 倍。他們透過社交網絡平台結識騙徒，隨後於即時通訊軟件對話時被誘騙在攝影機前裸露或作出不雅動作，而被拍下照片或片段後被勒索。另外與家庭暴力有關的有 22 宗，佔 3%，較前一年減少 1 宗，跌幅 4.3%；與三合會相關的有 90 宗，佔 12.3%，較前一年減少 6 宗，跌幅 6.3%；與收債活動有關的有 7 宗，佔 1%，較前一年增加 3 宗，升幅 75%；另有 183 宗由各類糾紛引起，佔 25%，較前一年增加 36 宗，升幅 24.5%。

第 10 項 - 縱火

14. 縱火案共錄得 439 宗，較前一年增加 6 宗，升幅 1.4%。發生在公眾地方的有 319 宗，佔 72.7%，較前一年增加 18 宗，升幅 6%；而發生在非公眾地方的有 120 宗，佔 27.3%，較前一年減少

12宗，跌幅9.1%。以上439宗案件與家庭暴力有關的有4宗，佔0.9%，較前一年減少3宗，跌幅42.9%；與三合會相關的有15宗，佔3.4%，較前一年增加2宗，升幅15.4%；與收債活動有關的有5宗，佔1.1%，較前一年減少3宗，跌幅37.5%；與惡作劇有關的有106宗，佔24.1%，較前一年減少16宗，跌幅13.1%；由各類糾紛所引起的有60宗，佔13.7%，較前一年增加25宗，升幅71.4%。而燒車的有68宗，佔15.5%，較前一年增加18宗，升幅36%。

第11項 – 強姦

15. 強姦案共有105宗，較前一年減少16宗，跌幅13.2%。偵破的有97宗，破案率為92.4%。涉及陌生人的強姦案有8宗，4宗已被偵破。涉及從網上認識的強姦案有16宗。受害人年齡在16歲以下的有24宗，較前一年減少18宗。

第12項 – 非禮

16. 非禮案共錄得1463宗，較前一年減少32宗，跌幅2.1%。破案率為69.4%，與前一年的73%比較下跌3.6個百分點。其中1073宗發生在公眾地方，例如公眾場所、街道或公共交通工具上，佔73.3%。其餘的390宗是發生在私人地方，如住宅、學校及商業樓宇。

第13項 – 盜竊案

17. 盜竊案共錄得31598宗，佔整體罪案的43.3%，比2012年下跌2066宗，跌幅6.1%。除偷車外(上升7宗，升1.1%)，所有盜竊分項均錄得下降。

第 14 項 - 詐騙

18. 詐騙案有 7 518 宗，較 2012 年增加 595 宗，升幅 8.6%。升幅較多的是「電郵騙案」(+891 宗)、「網上商業騙案」(+344 宗)和「社交媒體騙案」(+132 宗)。

第 15 項 - 刑事毀壞

19. 刑事毀壞案共錄得 6 409 宗，較 2012 年下跌 909 宗，跌幅 12.4%。分析顯示與家庭暴力有關的有 163 宗，佔 2.5%，較前一年下跌 26 宗，跌幅 13.8%；與三合會相關的有 133 宗，佔 2.1%，較前一年下跌 35 宗，跌幅 20.8%；與收債活動有關的有 903 宗，佔 14.1%，較前一年下跌 268 宗，跌幅 22.9%；與各類糾紛有關的有 923 宗，佔 14.4%，較前一年下跌 11 宗，跌幅 1.2%；與惡作劇有關的有 533 宗，佔 8.3%，較前一年下跌 236 宗，跌幅 30.7%；與其他原因有關的，例如精神病及醉酒鬧事等，有 949 宗，佔 14.8%，較前一年增加 73 宗，升幅 8.3%。

第 16 項 - 三合會相關罪案

20. 與三合會相關罪案共錄得 2 035 宗，較前一年的 2 340 宗下跌 305 宗，跌幅 13%。主要案件類別為傷人及嚴重毆打，共有 563 宗，佔 27.7%，較前一年減少 79 宗，跌幅 12.3%；非法會社罪行，共有 504 宗，佔 24.8%，較前一年下跌 189 宗，跌幅 27.3%；嚴重毒品罪行，共有 177 宗，佔 8.7%，較前一年增加 7 宗，升幅 4.1%。與三合會相關罪案佔整體罪案 2.8%，與 2012 年 3.1% 比較下跌 0.3 個百分點。

第 17 項 - 家庭暴力刑事案件

21. 家庭暴力刑事案件共錄得 1 870 宗，較前一年的 2 002 宗減少 132 宗，跌幅 6.6%。涉及的案件主要包括傷人及嚴重毆打（佔 58.9%），刑事恐嚇（佔 23.7%）及刑事毀壞（佔 8.7%）。

第 18 項 - 虐兒(侵害兒童罪行)

22. 虐兒案件共錄得 1 136 宗。與前一年的 1 298 宗比較，減少 162 宗，跌幅 12.5%。當中侵害兒童人身罪行共錄得 459 宗，減少 63 宗，跌幅 12.1%；而侵害兒童性罪行則錄得 677 宗，減少 99 宗，跌幅 12.8%，當中主要是涉及非禮案件（407 宗）。

第 19 項 - 虐老

23. 虐老案件共錄得 388 宗，較 2012 年減少 17 宗，跌幅 4.2%。案件類別中，以身體虐待佔大多數，有 218 宗，佔 56.2%。其次是侵吞財產及精神虐待，分別有 129 宗及 41 宗，各佔 33.2% 及 10.6%，並無侵害長者性罪行案件。

第 20 項 - 被捕罪犯

24. 在 2013 年，因犯罪而被捕的人數為 36 609 人，男性有 26 093 人，佔 71%；女性有 10 516 人，佔 29%（2012 年男性佔 73%，而女性佔 27%）。總被捕人數比前一年的 38 615 人減少 2 006 人，跌幅 5.2%。

第 20 項 – 被捕青少年罪犯

25. 2013 年有 2 083 名少年(10-15 歲) 及 3 314 名青年(16-20 歲) 因犯罪而被捕，共 5 397 人，較 2012 年減少 1 125 人，跌幅 17.2%。被捕青少年佔整體被捕人數的 14.7%，而前一年則佔 16.9%。他們主要干犯雜項及店舖盜竊罪行，共有 1 351 人，佔 25.0%，較 2012 年減少 462 人，跌幅 25.5%；傷人及嚴重毆打罪行，共有 886 人，佔 16.4%，較 2012 年減少 263 人，跌幅 22.9%；嚴重毒品罪行，共有 625 人，佔 11.6%，較 2012 年增加 8 人，升幅 1.3%。

第 20 項 – 被捕內地非法入境者及內地旅客

26. 2013 年有 952 名內地人士因非法入境而被捕，較前一年的 1 286 人減少 334 人，跌幅 26%，其中有 110 名因干犯刑事案而被捕，較前一年的 102 人增加 8 人，升幅 7.8%。

27. 2013 年內地訪港旅客有 4 047 萬人次，比前一年增加 581 萬人次，升幅 16.8%，其中以「個人遊」訪港的內地旅客佔 2 746 萬人次，比前一年增加 432 萬人次，升幅 18.7%。期間共有 1 342 名內地旅客在香港干犯刑事案而被捕，較前一年增加 1 人，升幅 0.1%。被捕人士中有 694 名是以「個人遊」身份訪港，較前一年增加 9 人，升幅 1.3%。2013 年平均每十萬人次的內地訪客有 3.3 人犯案，而 2012 年是 3.9 人，皆比其他訪客的 10.6 人與所有訪客的 5.2 人為低。

香港警務處

二零一四年一月



警務處處長向
香港特別行政區立法會
保安事務委員會
匯報二零一三年
罪案統計數字

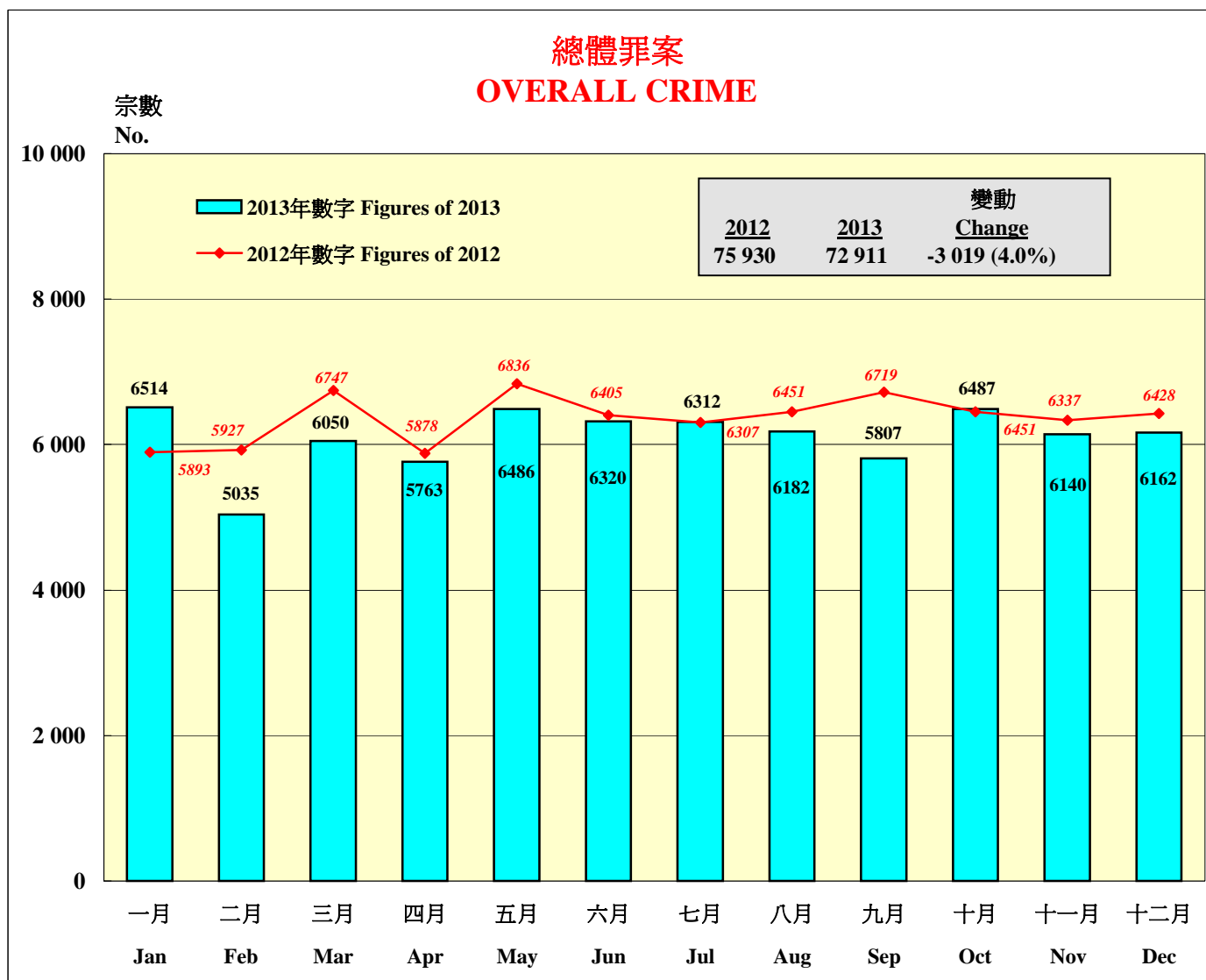
**COMMISSIONER OF POLICE
BRIEF TO THE HKSAR
LEGISLATIVE COUNCIL
PANEL ON SECURITY
CRIME STATISTICS
CALENDAR YEAR 2013**

二零一三年主要罪案
Major Crimes, 2013

	2012	2013	2013年與2012年比較 2013 compared with 2012	
			變動 Change	幅度 Rate (%)
1. 總體罪案 Overall Crime	75 930	72 911	- 3 019	- 4.0
2. 暴力罪案 Violent Crime	12 821	12 153	- 668	- 5.2
3. 兇殺 Homicide	27	62	+ 35	+ 129.6
4. 各類劫案，包括： All Robberies, including :	616	500	- 116	- 18.8
- 持真槍 with Firearms	-	-	-	-
- 持電槍 with Stun Guns	1	-	- 1	- 100.0
- 持類似手槍 with Pistol-like Objects	9	6	- 3	- 33.3
- 銀行劫案 Bank Robbery	3	4	+ 1	+ 33.3
- 金舖／錶行劫案 Goldsmith/Watch Shop Robberies	1	4	+ 3	+ 300.0
5. 爆竊 Burglary	4 214	3 573	- 641	- 15.2
6. 傷人及嚴重毆打 Wounding and Serious Assault	6 818	6 163	- 655	- 9.6
- 傷人 Wounding	1 659	1 457	- 202	- 12.2
- 嚴重毆打 Serious Assault	5 159	4 706	- 453	- 8.8
7. 嚴重毒品罪行 Serious Drug Offences	2 141	2 269	+ 128	+ 6.0
8. 刑事恐嚇 Criminal Intimidation	2 230	1 958	- 272	- 12.2
9. 勒索 Blackmail	293	733	+ 440	+ 150.2
10. 縱火 Arson	433	439	+ 6	+ 1.4
11. 強姦 Rape	121	105	- 16	- 13.2
12. 非禮 Indecent Assault	1 495	1 463	- 32	- 2.1
13. 盜竊案，包括： All Thefts, including :	33 664	31 598	- 2 066	- 6.1
- 搶掠 Snatching	435	346	- 89	- 20.5
- 扒竊 Pickpocketing	1 540	1 467	- 73	- 4.7
- 店舖盜竊 Shop Theft	9 060	8 919	- 141	- 1.6
- 車內盜竊 Theft from Vehicle	1 348	1 173	- 175	- 13.0
- 雜項盜竊 Miscellaneous Thefts	19 995	18 414	- 1 581	- 7.9
- 失車 Missing Motor Vehicles	(626)	(592)	- 34	- 5.4
14. 詐騙 Deception	6 923	7 518	+ 595	+ 8.6
15. 刑事毀壞 Criminal Damage	7 318	6 409	- 909	- 12.4
16. 三合會相關罪案 Triad-related Crimes	2 340	2 035	- 305	- 13.0
17. 家庭暴力刑事案件 Domestic Violence Crimes	2 002	1 870	- 132	- 6.6
18. 虐兒 Child Abuse	1 298	1 136	- 162	- 12.5
19. 虐老 Elder Abuse	405	388	- 17	- 4.2
20. 被捕罪犯(總數) Persons Arrested for Crime (Total)	38 615	36 609	- 2 006	- 5.2
- 少年(10 - 15歲) Juveniles (Aged 10 - 15)	2 488	2 083	- 405	- 16.3
- 青年(16 - 20歲) Young Persons (Aged 16 - 20)	4 034	3 314	- 720	- 17.8
- 內地非法入境者 Mainland Illegal Immigrants	102	110	+ 8	+ 7.8
- 旅客(內地) Visitors (Mainland)	1 341	1 342	+ 1	+ 0.1
- 旅客(其他) Visitors (Others)	1 325	1 463	+ 138	+ 10.4

二零一三年一月至十二月罪案情況

Crime Situation during Jan - Dec 2013

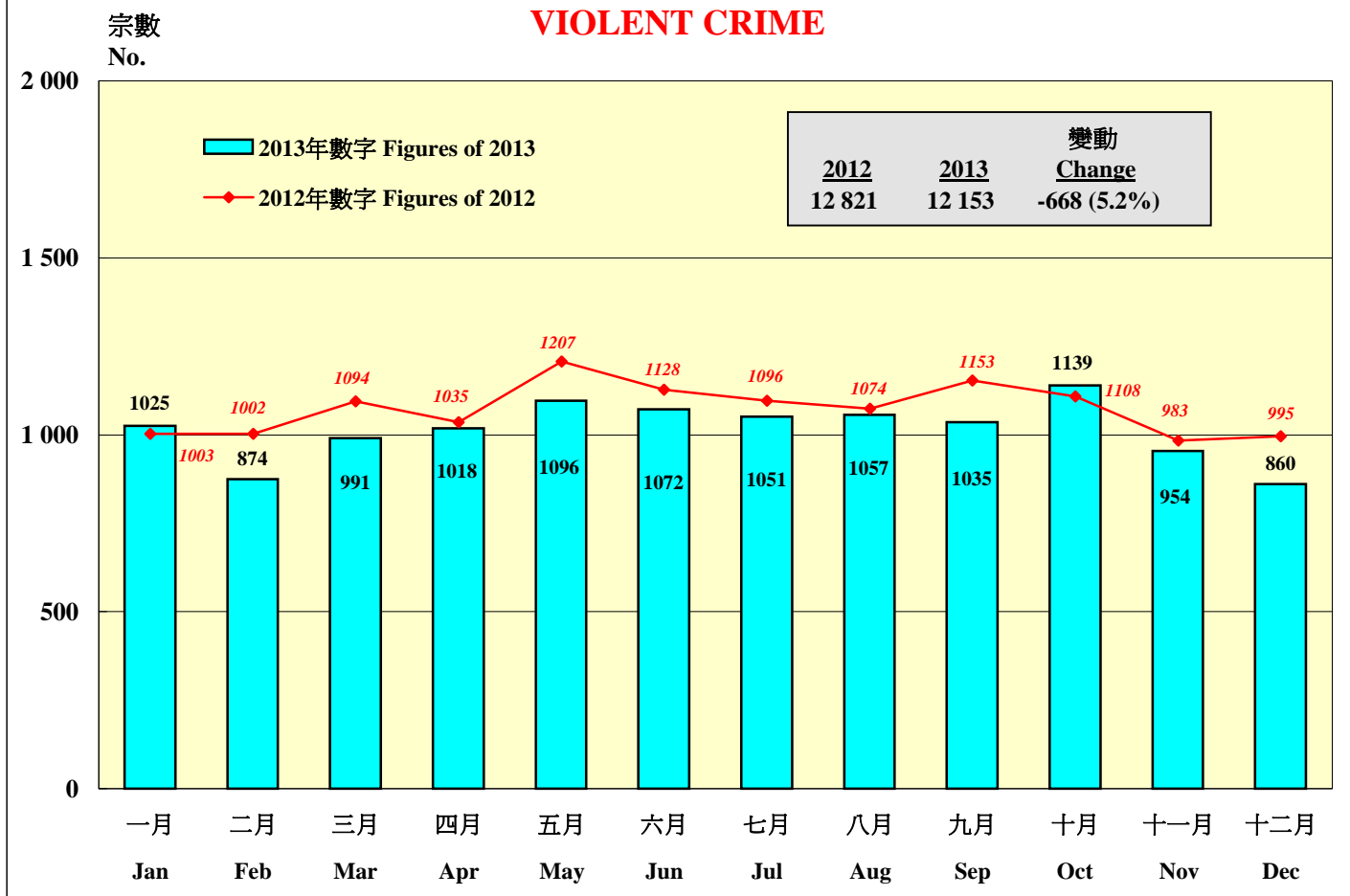


總體罪案 Overall Crime	2012	2013	變動 Change
罪案率(按每十萬人口計的罪案) Crime Rate (Crimes per 100 000 Population)	1 061	1 015	- 4.3%
破案率 Detection Rate	43.6%	43.2%	- 0.4 個百分點 % points

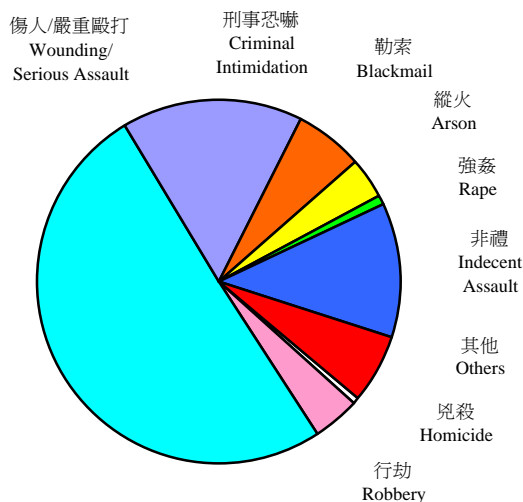
註：每月的罪案數字只反映該月份的治安情況。而有關的月數加起來未必能夠成為該季或全年的罪案數字，原因是在編製該季或全年的統計時，有些案件會被撤銷、重新分類或整理而被更新。

Note: The monthly figures represent snapshots of the corresponding months which may not add up to the quarterly or yearly figures. Some records may have been updated to take account of those "de crime" cases, reclassification of offences and cleared up cases in the compilation of quarterly or yearly statistics.

暴力罪案 VIOLENT CRIME



2013年的暴力罪案組合 Violent Crime Composition, 2013



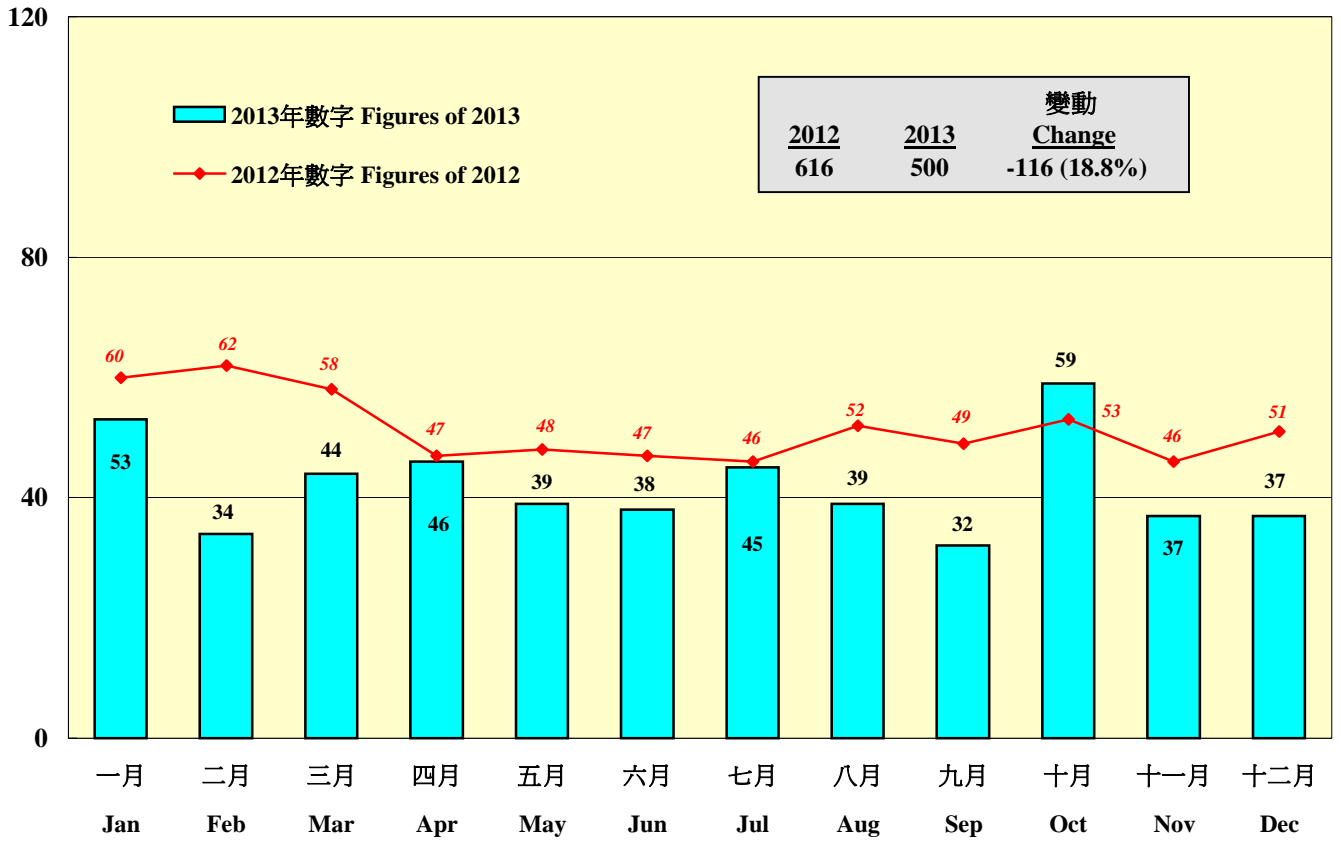
2013年舉報的暴力罪案如下：

Violent crimes reported in 2013 are as follows:

	2012	2013	變動 Change
兇殺 Homicide	27	62	+ 35
行劫 Robbery	616	500	- 116
傷人/嚴重毆打 Wounding/Serious Assault	6 818	6 163	- 655
刑事恐嚇 Criminal Intimidation	2 230	1 958	- 272
勒索 Blackmail	293	733	+ 440
縱火 Arson	433	439	+ 6
強姦 Rape	121	105	- 16
非禮 Indecent Assault	1 495	1 463	- 32
其他 Others	788	730	- 58
暴力罪案總數 Total Violent Crimes	12 821	12 153	- 668

行劫案 ROBBERY

宗數
No.

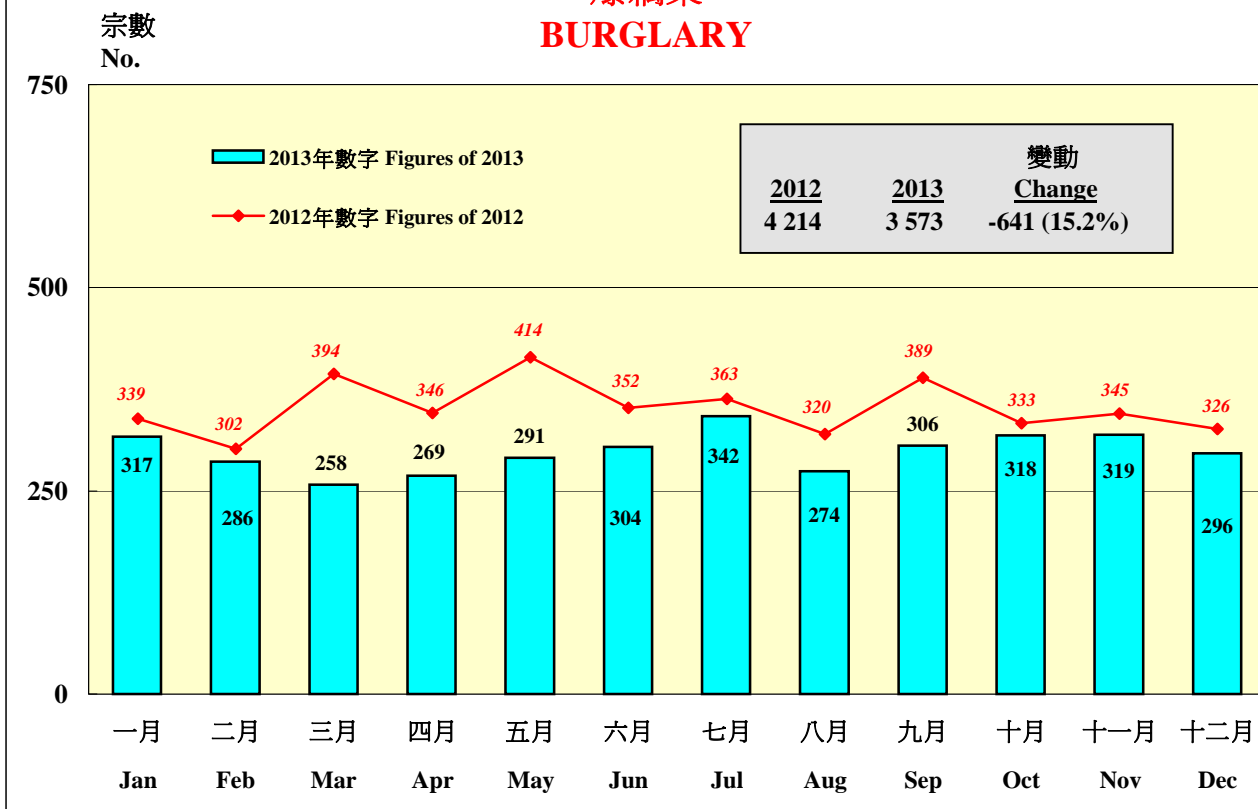


	2012	2013	變動 Change
行劫案總數 TOTAL ROBBERIES	616	500	- 116
金舖和鐘錶店 Goldsmith & Watch Shops	1	4	+ 3
銀行 Banks	3	4	+ 1
持真槍 With Firearms	-	-	-
持電槍 With Stun Guns	1	-	- 1
持類似手槍 [#] With Pistol-like Objects [#]	9	6	- 3

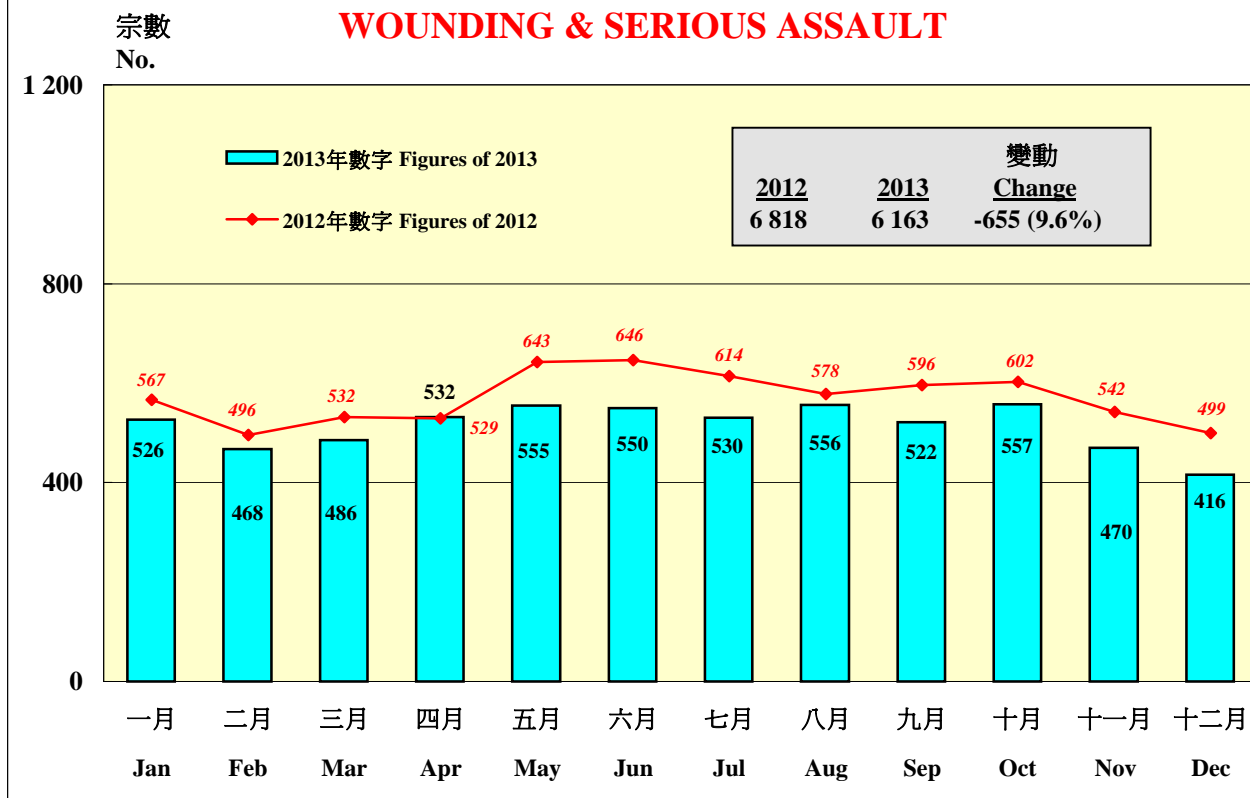
[#] 涉案的類似手槍可能是真槍或做製槍械。由於槍枝未經使用及沒有被檢獲，因此不可列為真槍。

[#] Pistol-like objects involved may be genuine or imitation firearms. They are not classified as firearms because they have not been used / seized.

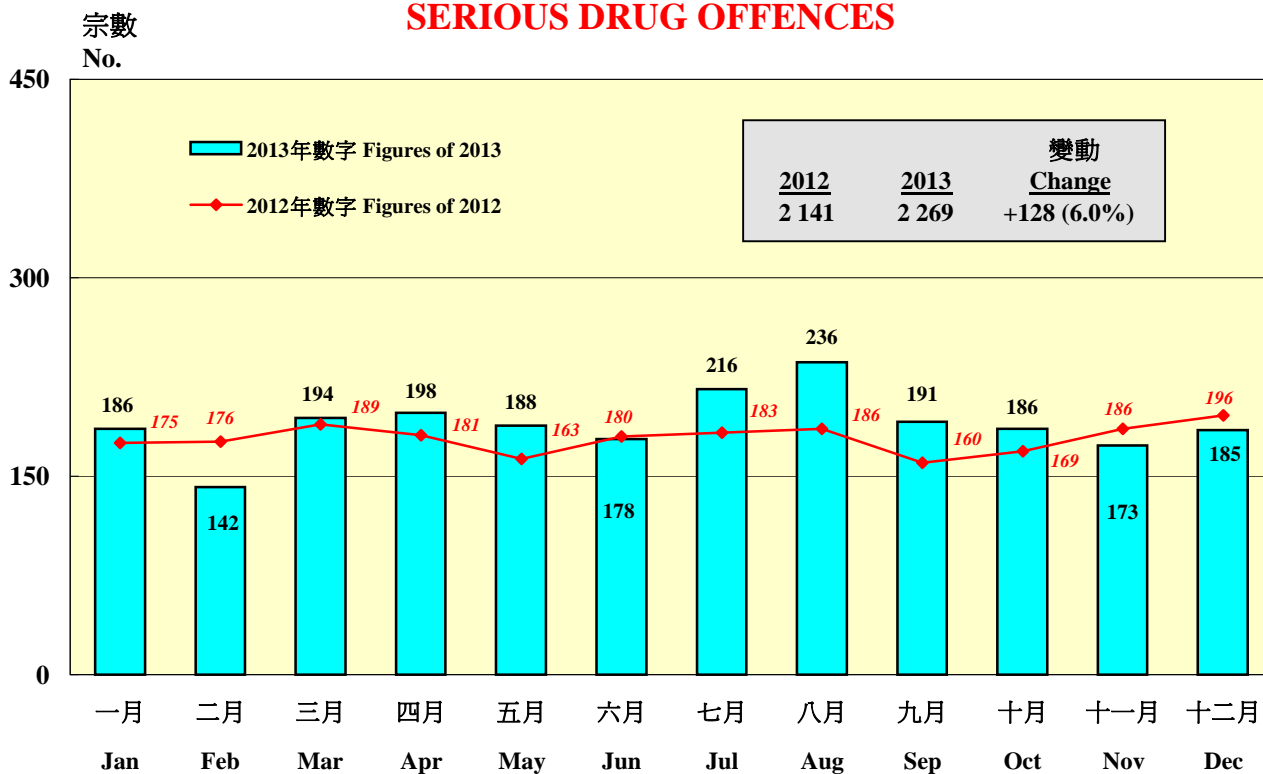
爆竊案 BURGLARY



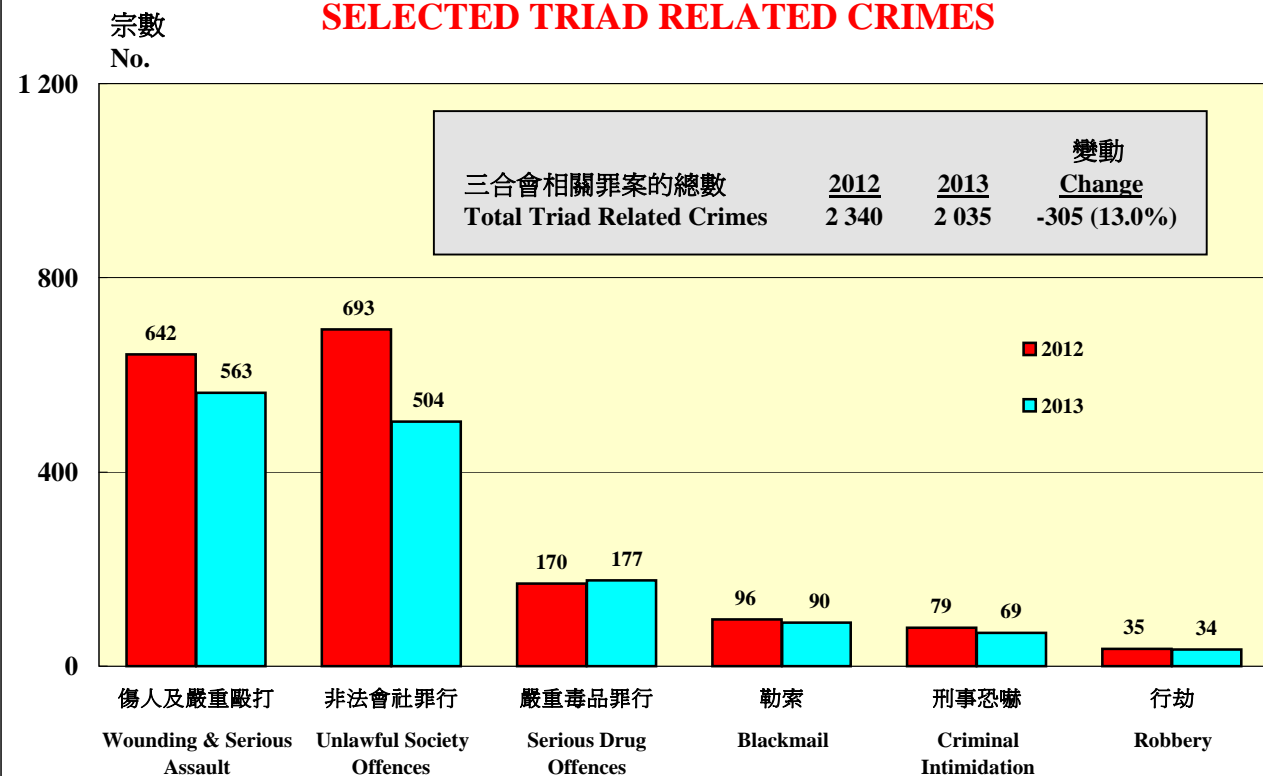
傷人及嚴重毆打案 WOUNDING & SERIOUS ASSAULT



嚴重毒品罪行 SERIOUS DRUG OFFENCES

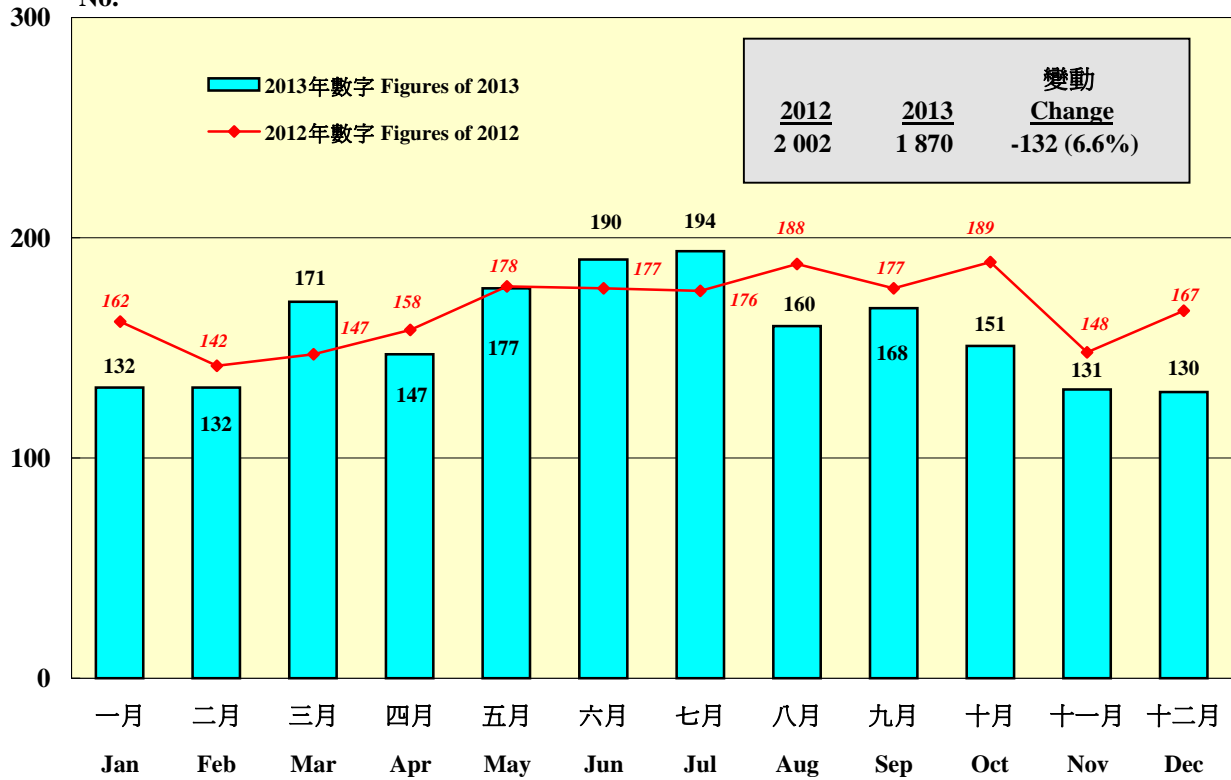


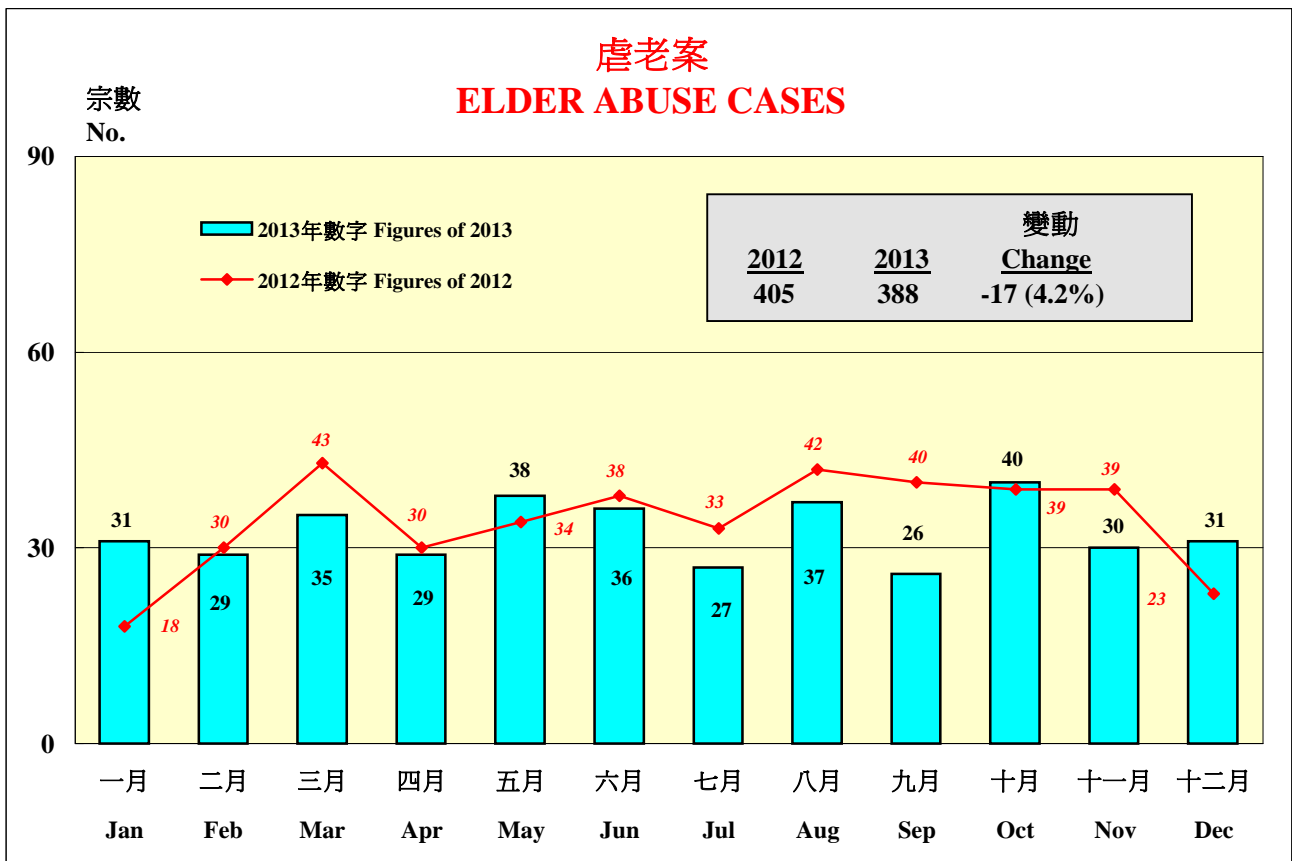
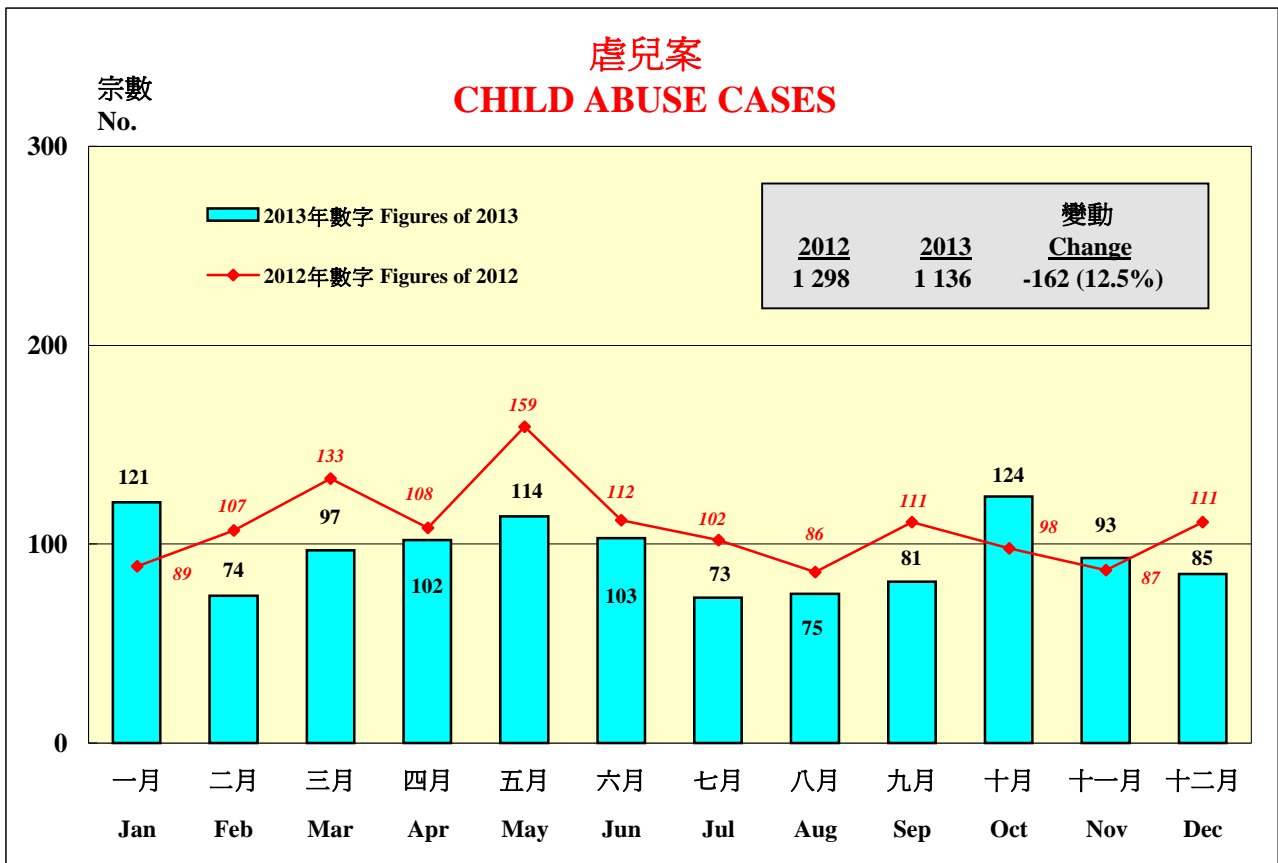
三合會相關罪案 SELECTED TRIAD RELATED CRIMES

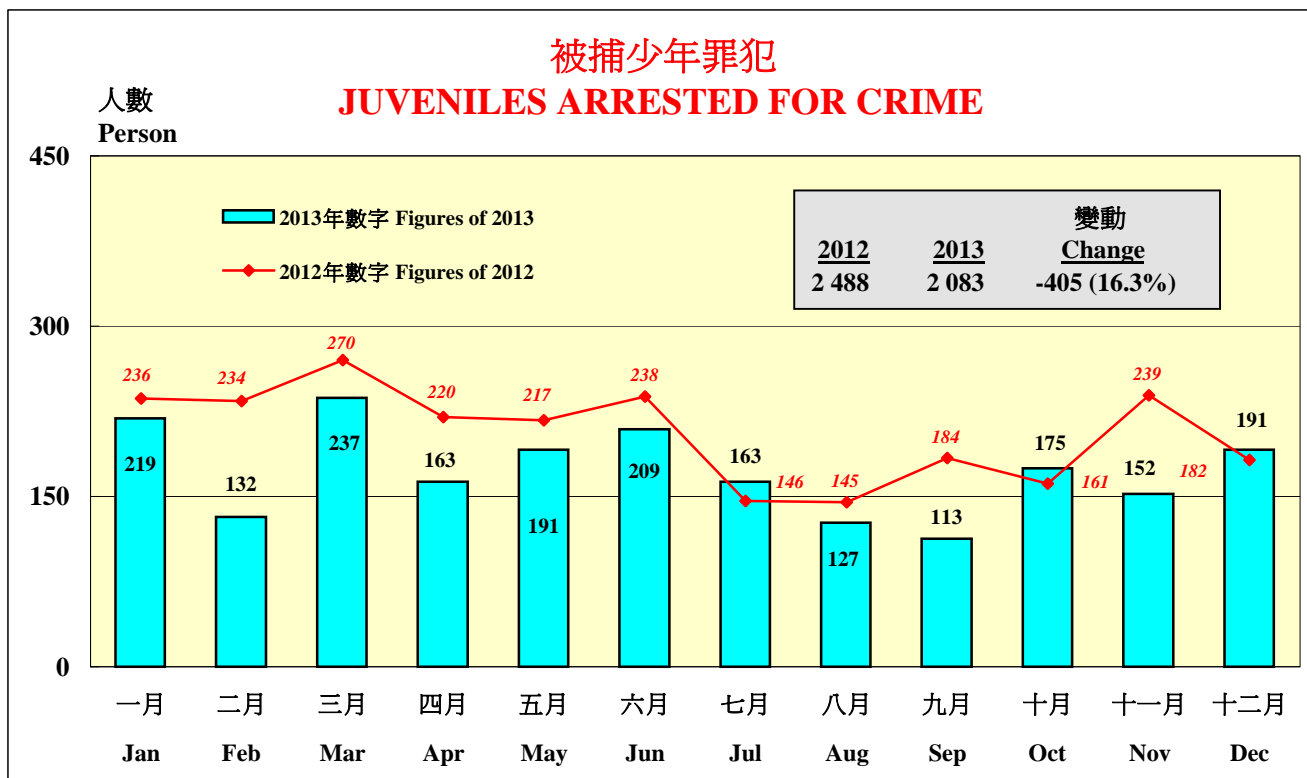


家庭暴力刑事案件 DOMESTIC VIOLENCE CRIMES

宗數
No.

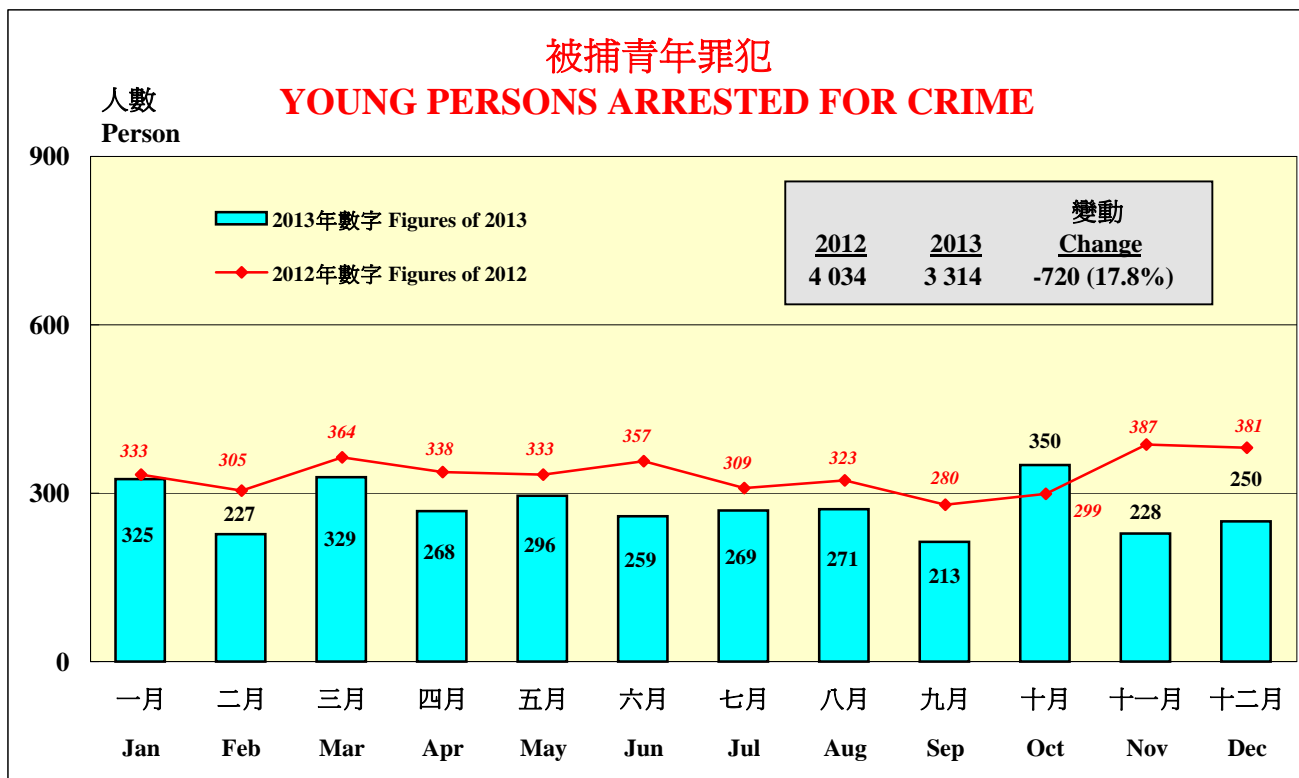






註：少年罪犯年齡是10-15歲。涉案多數是店舖盜竊、雜項盜竊及傷人及嚴重毆打。

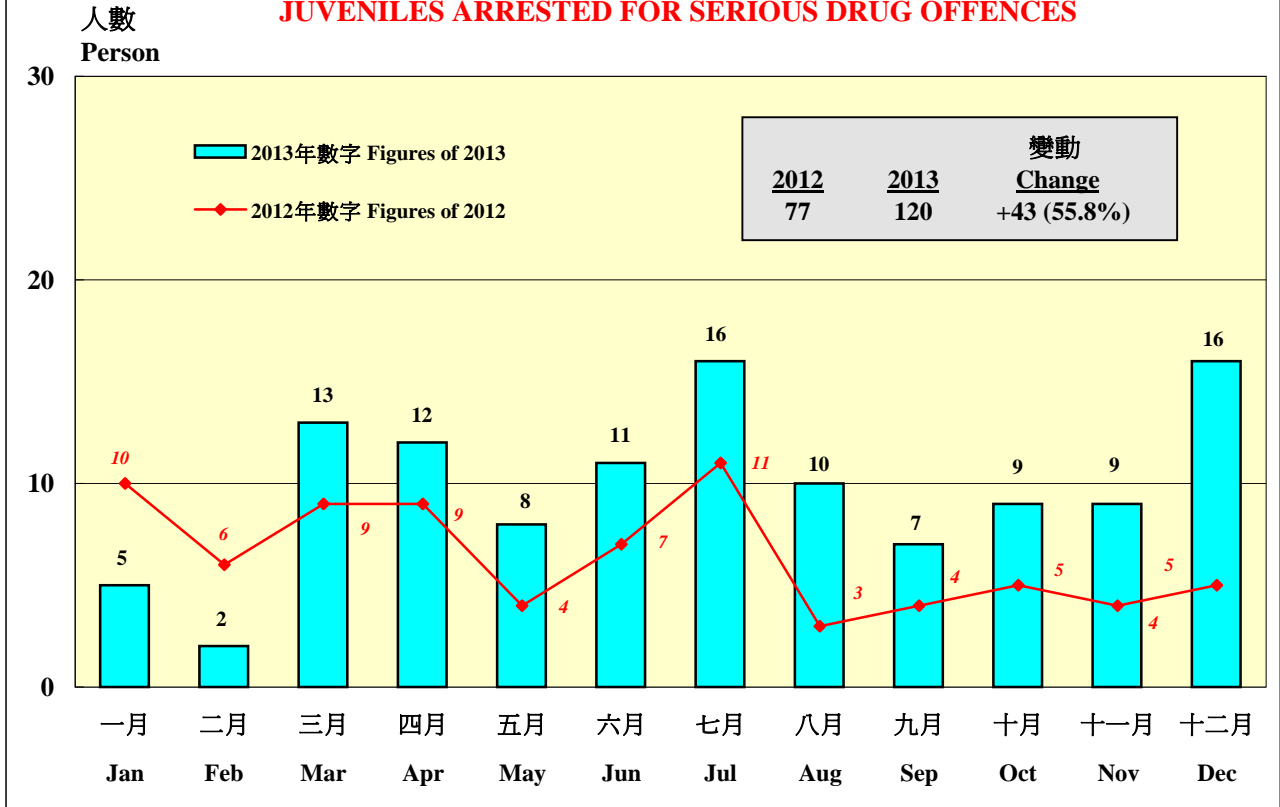
Note: Juveniles refer to those aged 10-15. The most prevalent offences were shop theft, miscellaneous thefts, and wounding and serious assault.



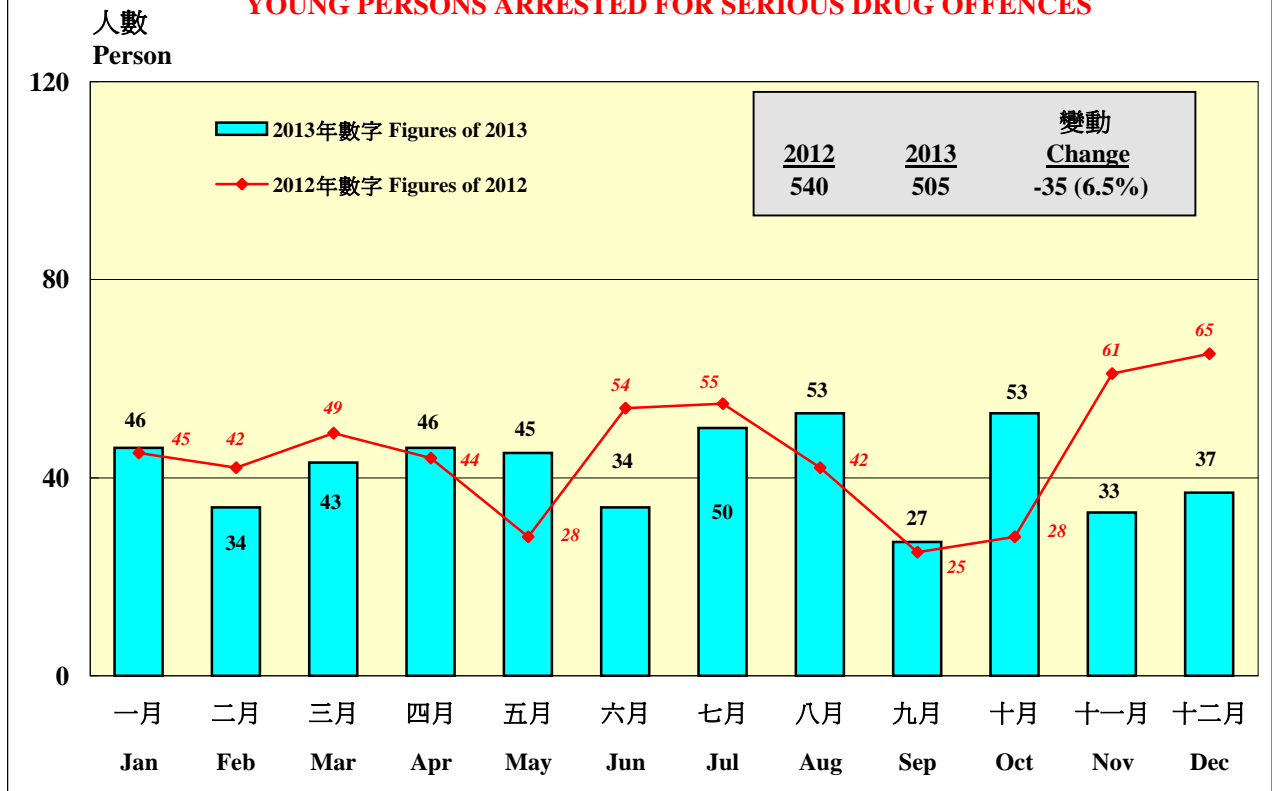
註：青年罪犯年齡是16-20歲。涉案多數是傷人及嚴重毆打、嚴重毒品罪行及雜項盜竊。

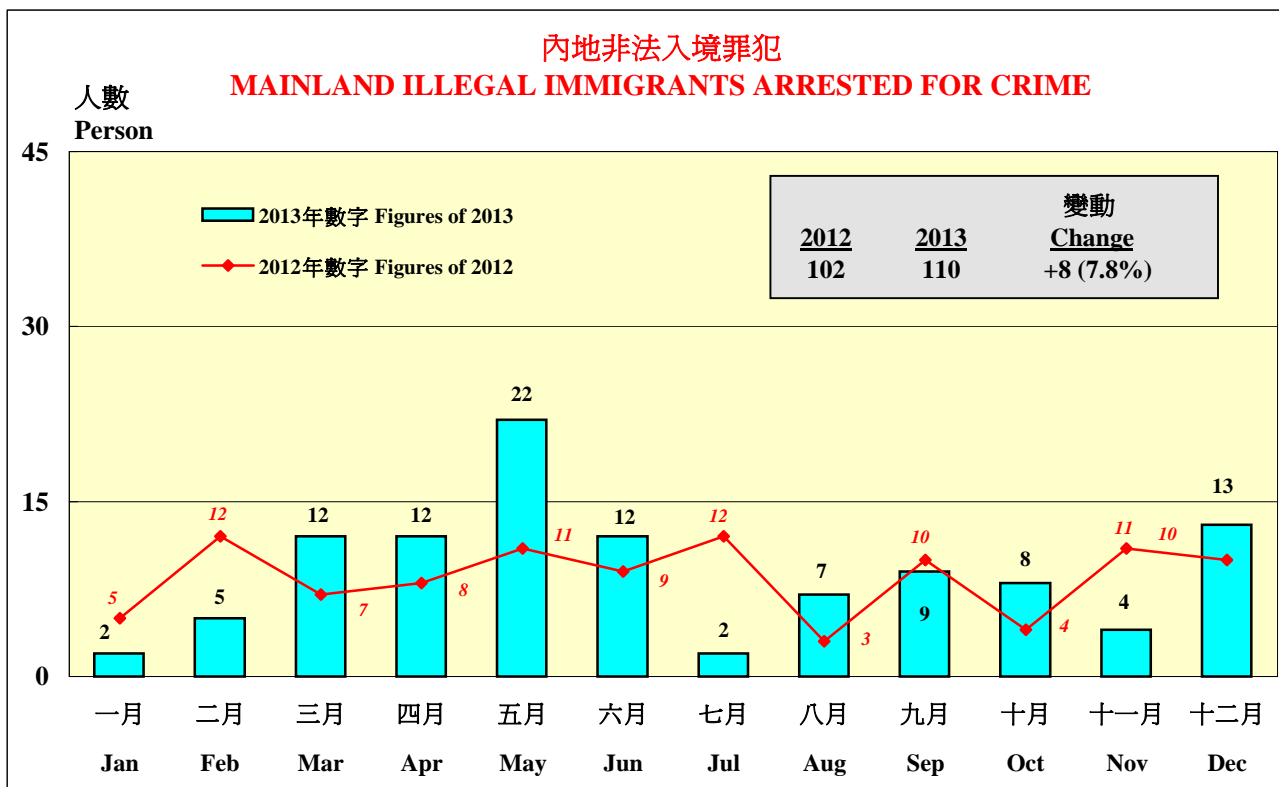
Note: Young persons refer to those aged 16-20. The most prevalent offences were wounding and serious assault, serious drug offences, and miscellaneous thefts.

因干犯嚴重毒品罪行而被捕的少年罪犯
JUVENILES ARRESTED FOR SERIOUS DRUG OFFENCES



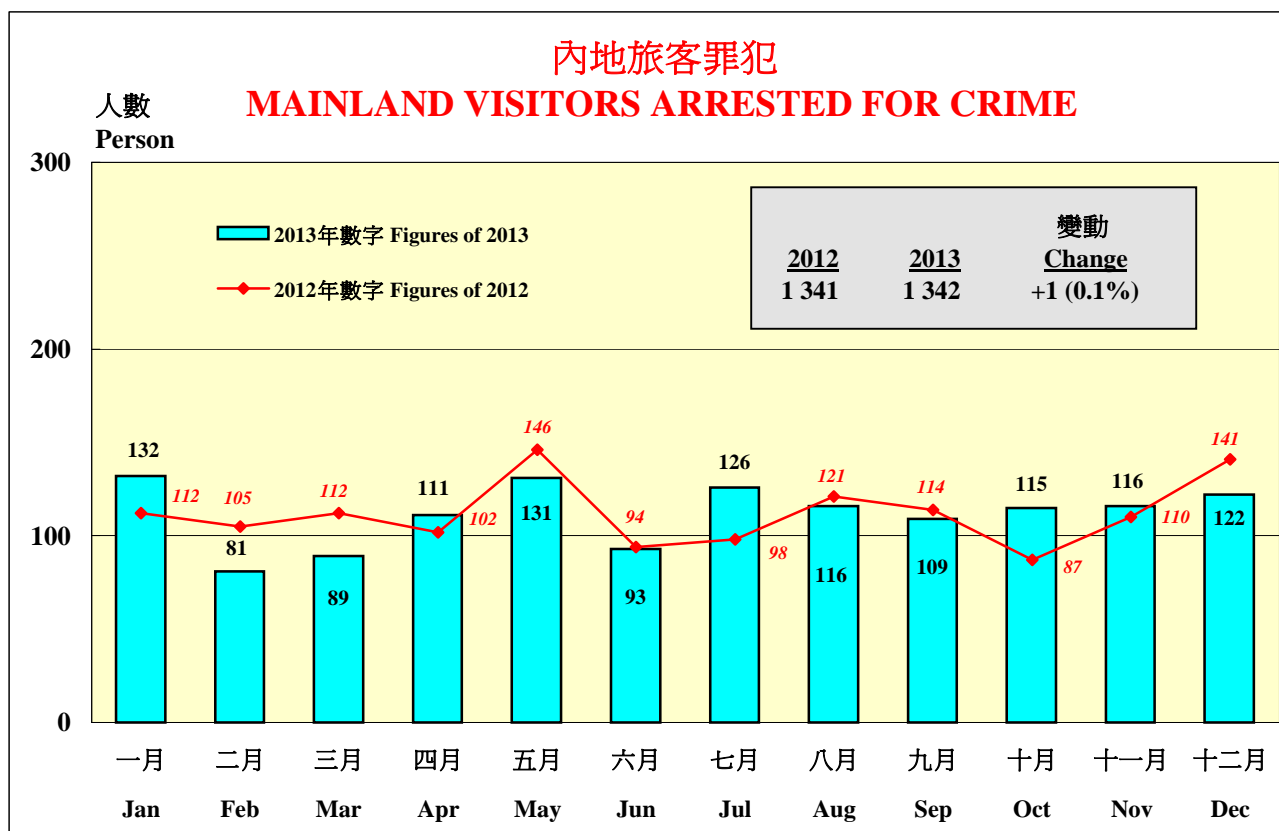
因干犯嚴重毒品罪行而被捕的青年罪犯
YOUNG PERSONS ARRESTED FOR SERIOUS DRUG OFFENCES





註： 涉案多數是嚴重非法入境罪行、爆竊及偽造文件及假錢。

Note: The most prevalent offences were serious immigration offences, burglary, and forgery and coinage.



註： (一) 以上包括持雙程證、護照訪港人士和逾期居留旅客， 但不包括內地非法入境者。

(二) 涉案多數是店舖盜竊、雜項盜竊及其他罪案。

Notes: (1) Including Two-way Permit, Passport holders and overstayed visitors, but excluding illegal immigrants.

(2) The most prevalent offences were shop theft, miscellaneous thefts and other crime.