

立法會保安事務委員會特別會議
二零一六年一月二十六日

2015 年香港治安情況簡報

目的

本文件旨在概述 2015 年香港整體治安情況。

整體治安

2. 2015 年香港的整體治安情況保持平穩，整體罪案數字下降至 66 439 宗，較 2014 年的 67 740 宗下跌 1 301 宗，跌幅 1.9%。整體罪案數字是 1979 年後的新低。而以每 10 萬人口計的罪案率為 910 宗，則是自 1972 年以後的新低。
3. 整體罪案破案率是 44.8%，比 2014 年的 43.4% 上升 1.4 個百分點。
4. 暴力罪案有 10 889 宗，減少 184 宗，跌幅 1.7%，數字為 1971 年後的新低。破案率是 60.8%。
5. 相對於前一年，錄得增加或減少超過 10 宗的刑事案件類別分別是：

增加類別		減少類別	
店舖盜竊	+ 727 宗	雜項盜竊	- 1766 宗
詐騙	+ 492 宗	傷人及嚴重毆打	- 269 宗
勒索	+ 481 宗	家庭暴力刑事案件	- 205 宗
三合會相關罪案	+ 169 宗	刑事恐嚇	- 126 宗
刑事毀壞	+ 45 宗	爆竊	- 121 宗
嚴重毒品罪行	+ 36 宗	劫案	- 86 宗
扒竊	+ 32 宗	縱火	- 55 宗
車內盜竊	+ 24 宗	非禮	- 47 宗
虐老	+ 22 宗	搶掠	- 37 宗
強姦	+ 14 宗	虐兒	- 33 宗

個別罪案

6. 罪案表內(請參閱附件)的個別項目重點情況如下:

第 3 項 – 兇殺

7. 兇殺案有 22 宗，下跌 5 宗，跌幅 18.5%。19 宗已被偵破，破案率是 86.4%。約 4 成半的兇殺案牽涉家庭或親屬間的暴力。

第 4 項 – 各類劫案

8. 各類劫案有 223 宗，減少 86 宗，跌幅 27.8%。涉及真槍的劫案有 1 宗，電槍劫案則由 5 宗減至 1 宗。而持類似手槍劫案有 3 宗，與前一年相同。銀行劫案減少 3 宗至 4 宗。

第 5 項 – 爆竊

9. 爆竊案有 2 579 宗，減少 121 宗，跌幅 4.5%。住宅樓宇爆竊案有 1 901 宗，而非住宅樓宇爆竊案則有 678 宗，分別佔 73.7%

及 26.3%(2014 年分別為 75.3%及 24.7%)，分別減少 131 宗(跌幅 6.4%)及增加 10 宗(升幅 1.5%)。

第 6 項 – 傷人及嚴重毆打

10. 傷人及嚴重毆打案共 5 360 宗，減少 269 宗，跌幅 4.8%。其中傷人案 1 236 宗，嚴重毆打案 4 124 宗。與家庭暴力有關的有 862 宗，佔 16.1%，減少 86 宗，跌幅 9.1%；與收債活動有關的有 57 宗，佔 1.1%，減少 5 宗，跌幅 8.1%；另有 4 388 宗因各類糾紛引起，例如醉酒鬧事、交通事故及工作磨擦等，佔 81.9%，減少 174 宗，跌幅 3.8%。至於與三合會相關的則有 446 宗，佔 8.3%，下跌 32 宗，跌幅 6.7%。

第 7 項 – 嚴重毒品罪行

11. 嚴重毒品案有 1 891 宗，增加 36 宗，升幅 1.9%。其中涉及危害精神毒品的有 1 691 宗，佔 89.4%，增加 35 宗，升幅 2.1%。涉及的危害精神毒品，以冰毒為主，由 578 宗升至 657 宗，上升 79 宗，升幅 13.7%。其次為氯胺酮，由 734 宗降至 652 宗，減少 82 宗，跌幅 11.2%。涉及可卡因的由 182 宗升至 223 宗，上升 41 宗，升幅 22.5%。而涉及海洛英的則由 189 宗升至 192 宗，上升 3 宗，升幅 1.6%。2 537 人因涉及嚴重毒品案而被捕，增加 115 人，升幅 4.7%。當中 399 人是青少年，佔 15.7%，減少 46 人，跌幅 10.3%。

第 8 項 – 刑事恐嚇

12. 刑事恐嚇案錄得 1 736 宗，下跌 126 宗，跌幅 6.8%。與收債活動有關的有 498 宗，佔 28.7%，減少 31 宗，跌幅 5.9%；與家庭暴力有關的有 358 宗，佔 20.6%，減少 61 宗，跌幅 14.6%；其餘的 880 宗由各類糾紛引起，例如金錢糾紛及意氣之爭等，佔

50.7%，減少 34 宗，跌幅 3.7%。至於與三合會相關的則有 47 宗，佔 2.7%，增加 6 宗，升幅 14.6%。

第 9 項 – 勒索

13. 勒索案共 1 366 宗，增加 481 宗，升幅 54.4%。有關升幅主要來自「裸聊」。「裸聊」勒索案由 638 宗升至 1 098 宗，升 460 宗，升幅 72.1%，佔勒索案的 80.4%。受害人透過社交網絡平台結識騙徒，隨後於即時通訊軟件對話時被誘騙在攝錄機前裸露或作出不雅動作，被拍下後遭到勒索。另外與家庭暴力有關的有 24 宗，佔 1.8%，減少 5 宗，跌幅 17.2%；涉及發放大量訊息以癱瘓電腦或網站之「分散式阻斷服務攻擊」有關的勒索案件有 20 宗，佔 1.5%，上升 19 宗，升 19 倍；與收債活動有關的有 5 宗，佔 0.4%，減少 6 宗，跌幅 54.5%。至於與三合會相關的有 74 宗，佔 5.4%，減少 2 宗，跌幅 2.6%。

第 10 項 – 縱火

14. 縱火案錄得 339 宗，減少 55 宗，跌幅 14%。發生在公眾地方的有 241 宗，佔 71.1%，減少 41 宗，跌幅 14.5%；在非公眾地方的有 98 宗，佔 28.9%，減少 14 宗，跌幅 12.5%。與惡作劇有關的有 58 宗，佔 17.1%，減少 39 宗，跌幅 40.2%；由各類糾紛所引起的有 43 宗，佔 12.7%，減少 1 宗，跌幅 2.3%；與家庭暴力有關的有 4 宗，佔 1.2%，案件數目與前一年相同；與收債活動有關的有 3 宗，佔 0.9%，減少 2 宗，跌幅 40%。縱火案中與三合會相關的有 12 宗，佔 3.5%，增加 8 宗，升幅 200%。而涉及燒車的有 49 宗，佔 14.5%，減少 16 宗，跌幅 24.6%。

第 11 項 – 強姦

15. 強姦案共 70 宗，增加 14 宗，升幅 25%。所有案件全被偵破。涉及陌生人的有 3 宗；涉及從網上認識的有 6 宗。受害人年

齡在 16 歲以下的有 20 宗，增加 11 宗。

第 12 項 – 非禮

16. 非禮案共 1 068 宗，減少 47 宗，跌幅 4.2%，破案率為 78.1%。其中 779 宗發生在公眾地方，例如公眾場所、街道或公共交通工具上，佔 72.9%。其餘的 289 宗發生在私人地方，如住宅、學校及商業樓宇。

第 13 項 – 盜竊案

17. 盜竊案錄得 27 512 宗，佔整體罪案的 41.4%，下跌 1 084 宗，跌幅 3.8%。雜項盜竊錄得下跌(減少 1 766 宗，跌 11%)，而店舖盜竊(上升 727 宗，升 8.1%)、扒竊(上升 32 宗，升 3%)、車內盜竊(上升 24 宗，升 2.5%)等則有所上升。

第 14 項 – 詐騙

18. 詐騙案有 9 353 宗，增加 492 宗，升幅 5.6%。當中升幅較多的是「電話騙案」(升 660 宗至 2 880 宗)和「社交媒體騙案」(升 183 宗至 1 422 宗)。

第 15 項 – 刑事毀壞

19. 刑事毀壞案共 5 920 宗，增加 45 宗，升幅 0.8%。與收債活動有關的有 902 宗，佔 15.2%，增加 65 宗，升幅 7.8%；與各類糾紛有關的有 819 宗，佔 13.8%，下跌 47 宗，跌幅 5.4%；與惡作劇有關的有 596 宗，佔 10.1%，增加 112 宗，升幅 23.1%；與家庭暴力有關的有 133 宗，佔 2.2%，下跌 37 宗，跌幅 21.8%；與其他原因有關的，例如精神病及醉酒鬧事等，有 828 宗，佔 14%，下跌 29 宗，跌幅 3.4%。刑事毀壞案中與三合會相關的有 149 宗，佔 2.5%，增加 43 宗，升幅 40.6%。

第 16 項 - 三合會相關罪案

20. 與三合會相關罪案錄得 1 812 宗，較前一年的 1 643 宗增加 169 宗，升幅 10.3%。主要案件類別為傷人及嚴重毆打，共 446 宗，佔 24.6 %，減少 32 宗，跌幅 6.7%；非法會社罪行，共 365 宗，佔 20.1%，下跌 1 宗，跌幅 0.3%。與三合會相關罪案佔整體罪案 2.7%，與 2014 年的 2.4% 比較上升 0.3 個百分點。

第 17 項 - 家庭暴力刑事案件

21. 家庭暴力刑事案件錄得 1 464 宗，較前一年的 1 669 宗減少 205 宗，跌幅 12.3%。涉及的案件主要包括傷人及嚴重毆打(佔 58.9%)，刑事恐嚇(佔 24.5%)及刑事毀壞(佔 9.1%)。

第 18 項 - 虐兒(侵害兒童罪行)

22. 虐兒案件有 898 宗，比前一年的 931 宗減少 33 宗，跌幅 3.5%。當中侵害兒童性罪行 504 宗，減少 2 宗，跌幅 0.4%，主要涉及非禮 (284 宗)；侵害兒童人身罪行則錄得 394 宗，減少 31 宗，跌幅 7.3%。

第 19 項 - 虐老

23. 虐老案件共 363 宗，增加 22 宗，升幅 6.5%。以身體虐待佔多數，有 184 宗，佔 50.7%。其次是侵吞財產及精神虐待，分別有 119 宗及 57 宗，各佔 32.8% 及 15.7%。侵害長者性罪行則錄得 3 宗，佔 0.8%。

第 20 項 - 被捕罪犯

24. 因犯罪而被捕的人數為 33 778 人，比前一年的 33 679 人增加 99 人，升幅 0.3%。男性有 24 087 人，佔 71.3%；女性有 9 691 人，佔 28.7%，男女比例與 2014 年相若。

第 20 項 – 被捕青少年罪犯

25. 1 309 名少年(10-15 歲) 及 2 826 名青年(16-20 歲)因犯罪而被捕，合共 4 135 人，減少 189 人，跌幅 4.4%。被捕青少年佔整體被捕人數的 12.2%，與前一年的 12.8%相若。主要干犯雜項及店舖盜竊，共 976 人，佔 23.6%，減少 141 人，跌幅 12.6%；傷人及嚴重毆打，共 630 人，佔 15.2%，減少 52 人，跌幅 7.6%；嚴重毒品罪行，共 399 人，佔 9.6%，減少 46 人，跌幅 10.3%。

第 20 項 – 被捕內地非法入境者及內地旅客

26. 783 名內地人士因非法入境而被捕，較前一年的 736 人增加 47 人，升幅 6.4%，其中 79 人因干犯刑事案而被捕，較前一年的 83 人少 4 人，跌幅 4.8%。

27. 內地訪港旅客有 4 562 萬人次，減少 137 萬人次，跌幅 2.9%，其中「個人遊」佔 2 794 萬人次，減少 340 萬人次，跌幅 10.8%。共 1 398 名內地旅客干犯刑事案而被捕，減少 48 人，跌幅 3.3%。當中 790 人是「個人遊」旅客，增加 1 人，升幅 0.1%。平均每 10 萬人次的內地訪客有 3.1 人犯案，與 2014 年相同，比其他訪客的 15.6 人與所有訪客的 6 人為低。

香港警務處

二零一六年一月



警務處處長向
香港特別行政區立法會
保安事務委員會
匯報二零一五年
罪案統計數字

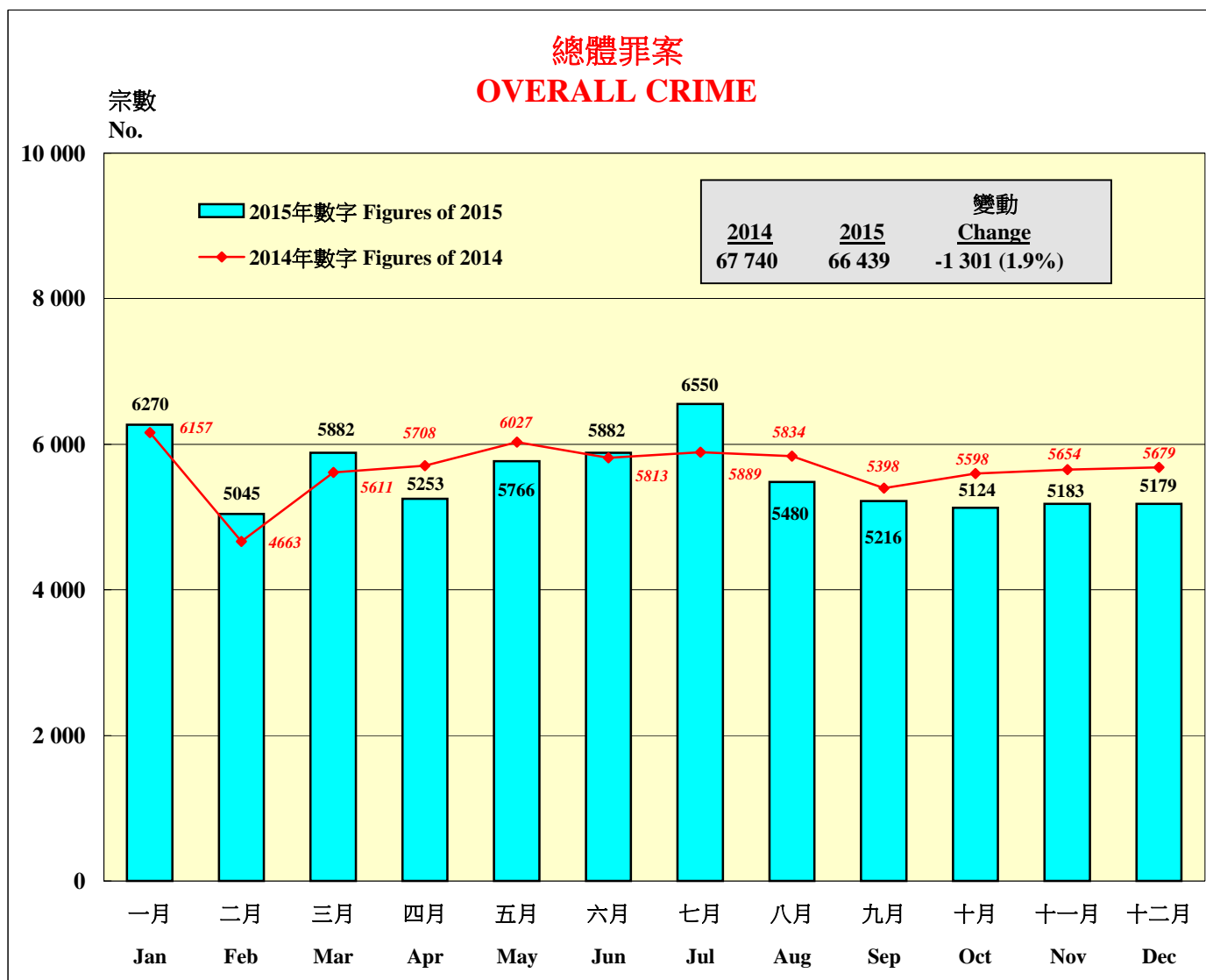
**COMMISSIONER OF POLICE
BRIEF TO THE HKSAR
LEGISLATIVE COUNCIL
PANEL ON SECURITY
CRIME STATISTICS
CALENDAR YEAR 2015**

二零一五年主要罪案
Major Crimes, 2015

	2014	2015	2015年與2014年比較 2015 compared with 2014	
			變動 Change	幅度 Rate (%)
1. 總體罪案 Overall Crime	67 740	66 439	- 1 301	- 1.9
2. 暴力罪案 Violent Crime	11 073	10 889	- 184	- 1.7
3. 兇殺 Homicide	27	22	- 5	- 18.5
4. 各類劫案，包括： All Robberies, including :	309	223	- 86	- 27.8
- 持真槍 with Firearms	-	1	+ 1	-
- 持電槍 with Stun Guns	5	1	- 4	- 80.0
- 持類似手槍 with Pistol-like Objects	3	3	-	-
- 銀行劫案 Bank Robbery	7	4	- 3	- 42.9
- 金舖／錶行劫案 Goldsmith/Watch Shop Robberies	4	3	- 1	- 25.0
5. 爆竊 Burglary	2 700	2 579	- 121	- 4.5
6. 傷人及嚴重毆打 Wounding and Serious Assault	5 629	5 360	- 269	- 4.8
- 傷人 Wounding	1 342	1 236	- 106	- 7.9
- 嚴重毆打 Serious Assault	4 287	4 124	- 163	- 3.8
7. 嚴重毒品罪行 Serious Drug Offences	1 855	1 891	+ 36	+ 1.9
8. 刑事恐嚇 Criminal Intimidation	1 862	1 736	- 126	- 6.8
9. 勒索 Blackmail	885	1 366	+ 481	+ 54.4
10. 縱火 Arson	394	339	- 55	- 14.0
11. 強姦 Rape	56	70	+ 14	+ 25.0
12. 非禮 Indecent Assault	1 115	1 068	- 47	- 4.2
13. 盜竊案，包括： All Thefts, including :	28 596	27 512	- 1 084	- 3.8
- 搶掠 Snatching	265	228	- 37	- 14.0
- 扒竊 Pickpocketing	1 077	1 109	+ 32	+ 3.0
- 店舖盜竊 Shop Theft	8 995	9 722	+ 727	+ 8.1
- 車內盜竊 Theft from Vehicle	975	999	+ 24	+ 2.5
- 雜項盜竊 Miscellaneous Thefts	16 122	14 356	- 1 766	- 11.0
- 失車 Missing Motor Vehicles	(567)	(577)	+ 10	+ 1.8
14. 詐騙 Deception	8 861	9 353	+ 492	+ 5.6
15. 刑事毀壞 Criminal Damage	5 875	5 920	+ 45	+ 0.8
16. 三合會相關罪案 Triad-related Crimes	1 643	1 812	+ 169	+ 10.3
17. 家庭暴力刑事案件 Domestic Violence Crimes	1 669	1 464	- 205	- 12.3
18. 虐兒 Child Abuse	931	898	- 33	- 3.5
19. 虐老 Elder Abuse	341	363	+ 22	+ 6.5
20. 被捕罪犯(總數) Persons Arrested for Crime (Total)	33 679	33 778	+ 99	+ 0.3
- 少年(10 - 15歲) Juveniles (Aged 10 - 15)	1 510	1 309	- 201	- 13.3
- 青年(16 - 20歲) Young Persons (Aged 16 - 20)	2 814	2 826	+ 12	+ 0.4
- 內地非法入境者 Mainland Illegal Immigrants	83	79	- 4	- 4.8
- 旅客(內地) Visitors (Mainland)	1 446	1 398	- 48	- 3.3
- 旅客(其他) Visitors (Others)	1 670	2 136	+ 466	+ 27.9

二零一五年一月至十二月罪案情況

Crime Situation during Jan - Dec 2015

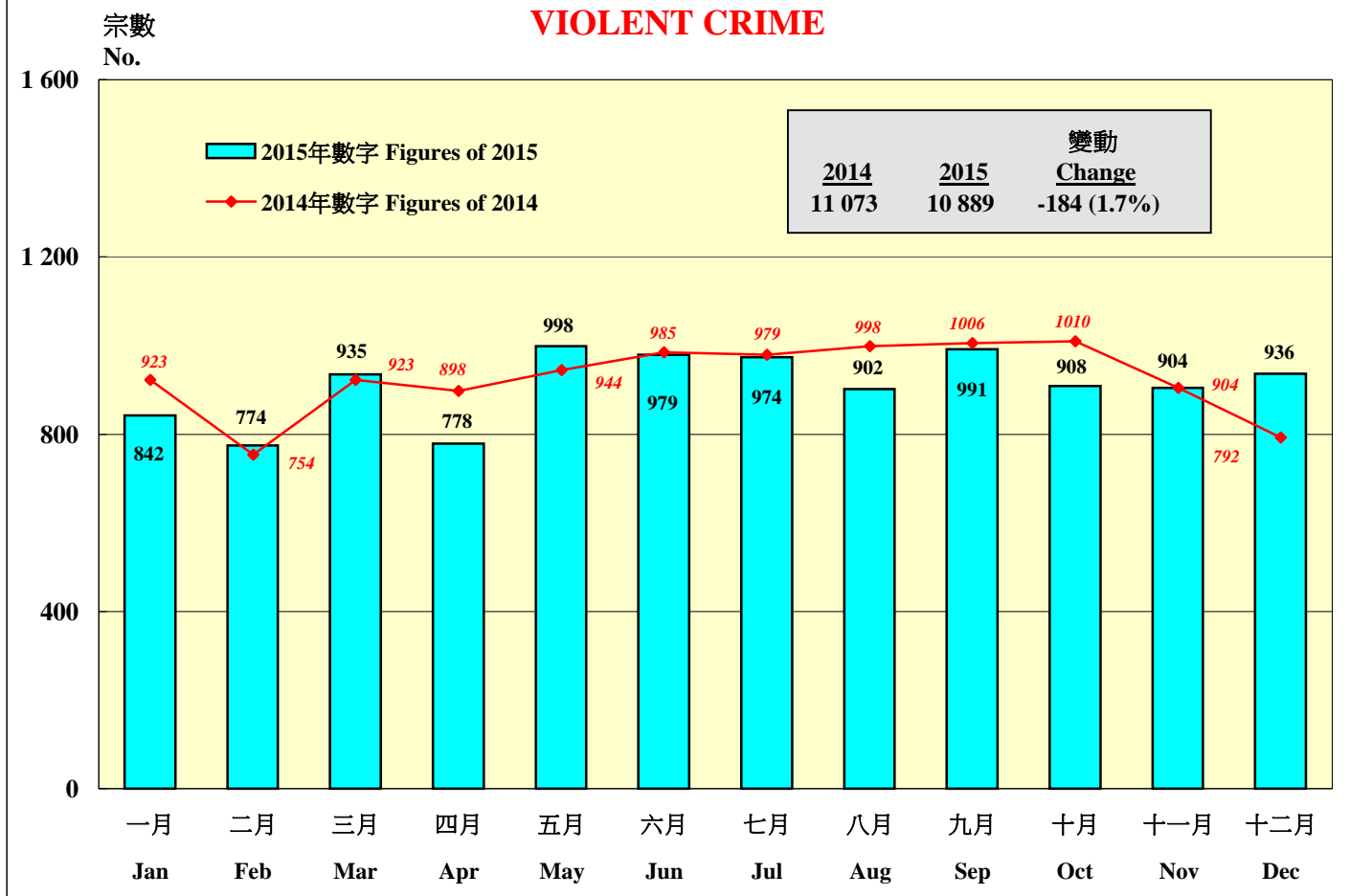


總體罪案 Overall Crime	2014	2015	變動 Change
罪案率(按每十萬人口計的罪案) Crime Rate (Crimes per 100 000 Population)	935	910	- 2.7%
破案率 Detection Rate	43.4%	44.8%	+ 1.4 個百分點 % points

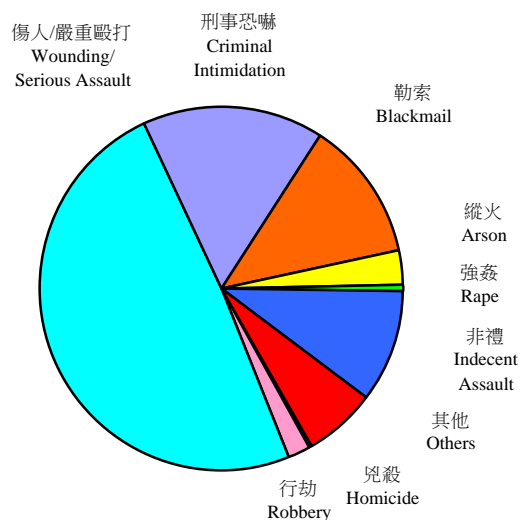
註：每月的罪案數字只反映該月份的治安情況。而有關的月數加起來未必能夠成為該季或全年的罪案數字，原因是在編製該季或全年的統計時，有些案件會被撤銷、重新分類或整理而被更新。

Note: The monthly figures represent snapshots of the corresponding months which may not add up to the quarterly or yearly figures. Some records may have been updated to take account of those "de crime" cases, reclassification of offences and cleared up cases in the compilation of quarterly or yearly statistics.

暴力罪案 VIOLENT CRIME



2015年的暴力罪案組合 Violent Crime Composition, 2015



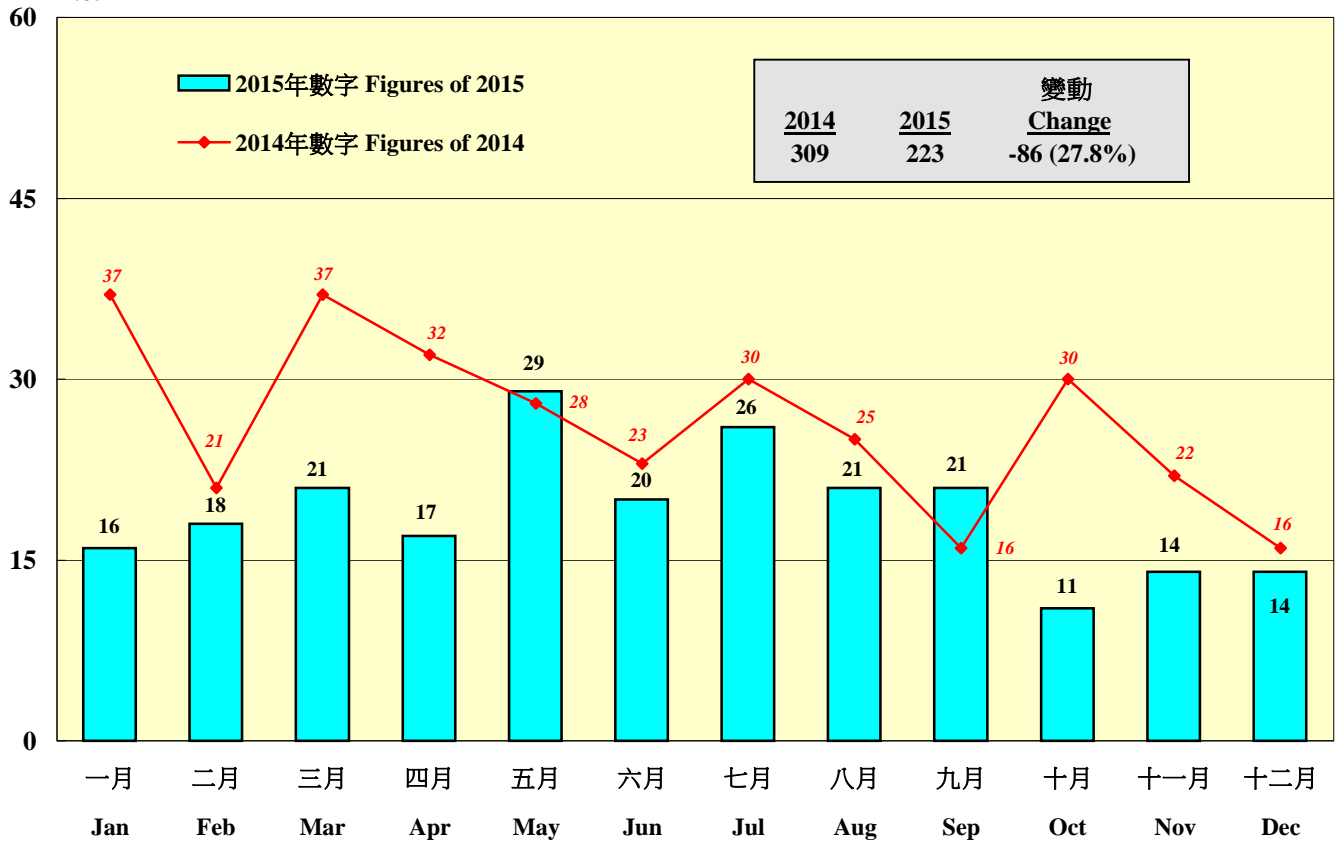
2015年舉報的暴力罪案如下：

Violent crimes reported in 2015 are as follows:

	2014	2015	變動 Change
兇殺 Homicide	27	22	- 5
行劫 Robbery	309	223	- 86
傷人/嚴重毆打 Wounding/Serious Assault	5 629	5 360	- 269
刑事恐嚇 Criminal Intimidation	1 862	1 736	- 126
勒索 Blackmail	885	1 366	+ 481
縱火 Arson	394	339	- 55
強姦 Rape	56	70	+ 14
非禮 Indecent Assault	1 115	1 068	- 47
其他 Others	796	705	- 91
暴力罪案總數 Total Violent Crimes	11 073	10 889	- 184

行劫案 ROBBERY

宗數
No.

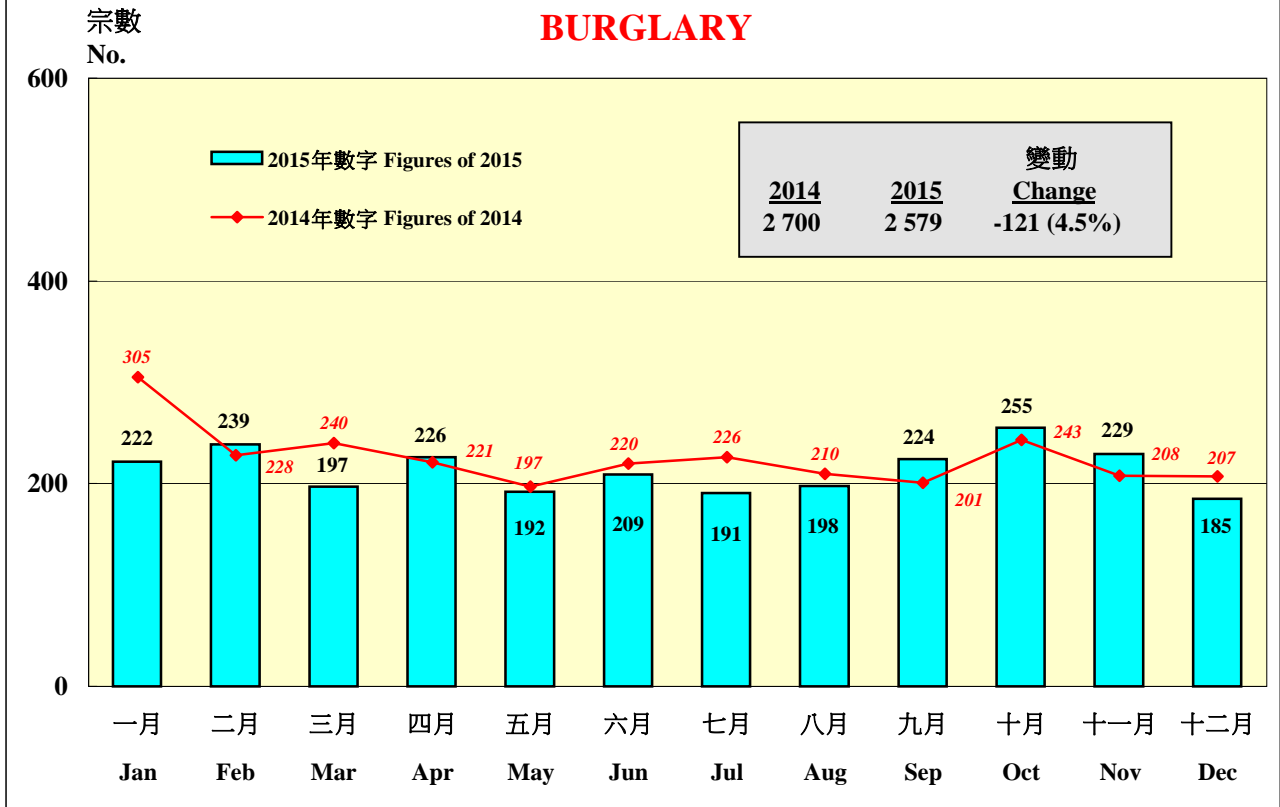


	2014	2015	變動 Change
行劫案總數 TOTAL ROBBERIES	309	223	- 86
金舖和鐘錶店 Goldsmith & Watch Shops	4	3	- 1
銀行 Banks	7	4	- 3
持真槍 With Firearms	-	1	+ 1
持電槍 With Stun Guns	5	1	- 4
持類似手槍 [#] With Pistol-like Objects [#]	3	3	0

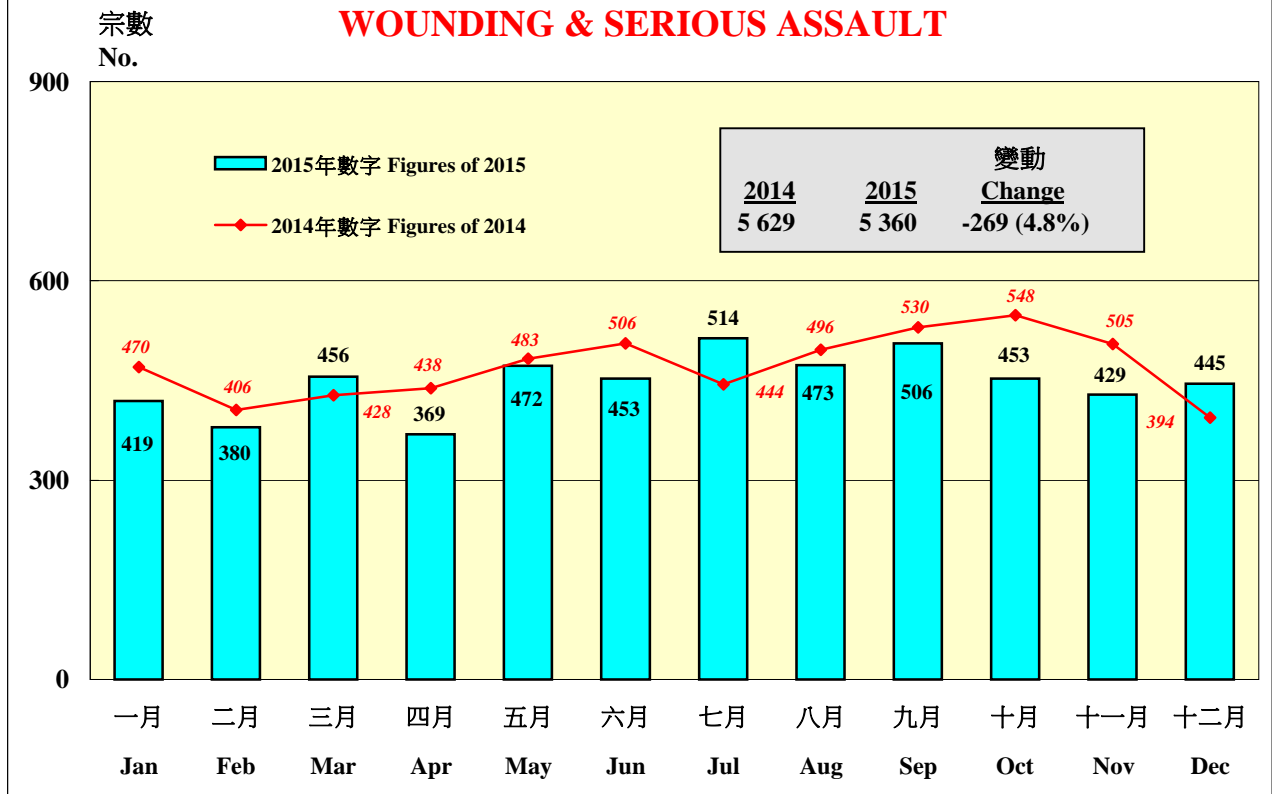
[#] 涉案的類似手槍可能是真槍或做製槍械。由於槍枝未經使用及沒有被檢獲，因此不可列為真槍。

[#] Pistol-like objects involved may be genuine or imitation firearms. They are not classified as firearms because they have not been used / seized.

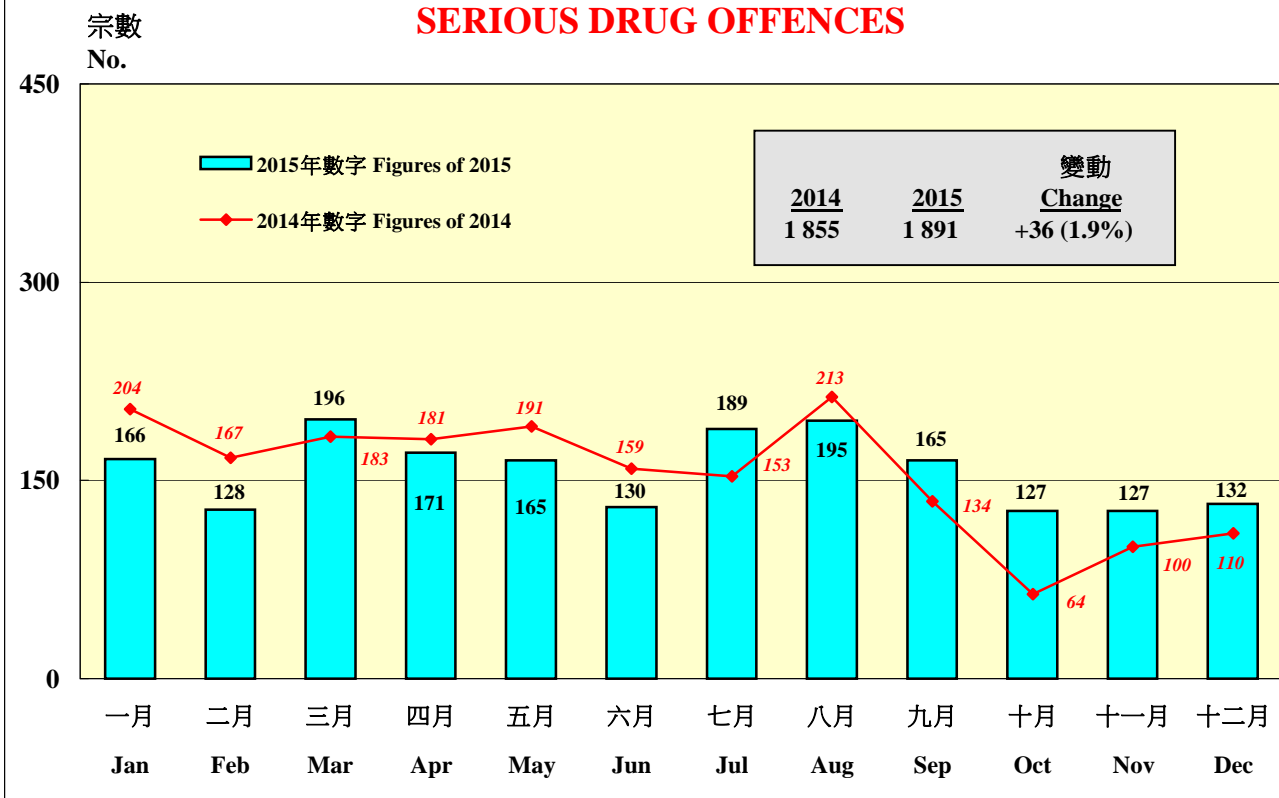
爆竊案 BURGLARY



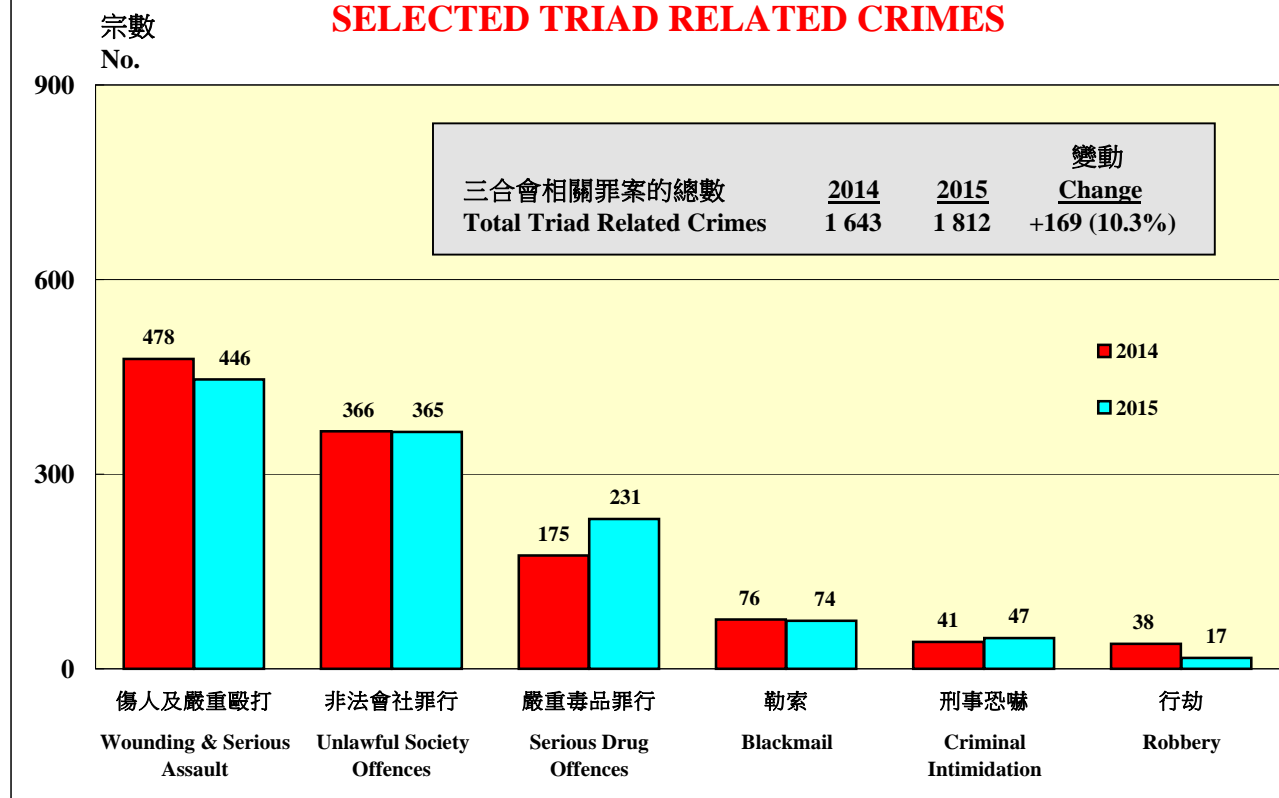
傷人及嚴重毆打案 WOUNDING & SERIOUS ASSAULT



嚴重毒品罪行 SERIOUS DRUG OFFENCES

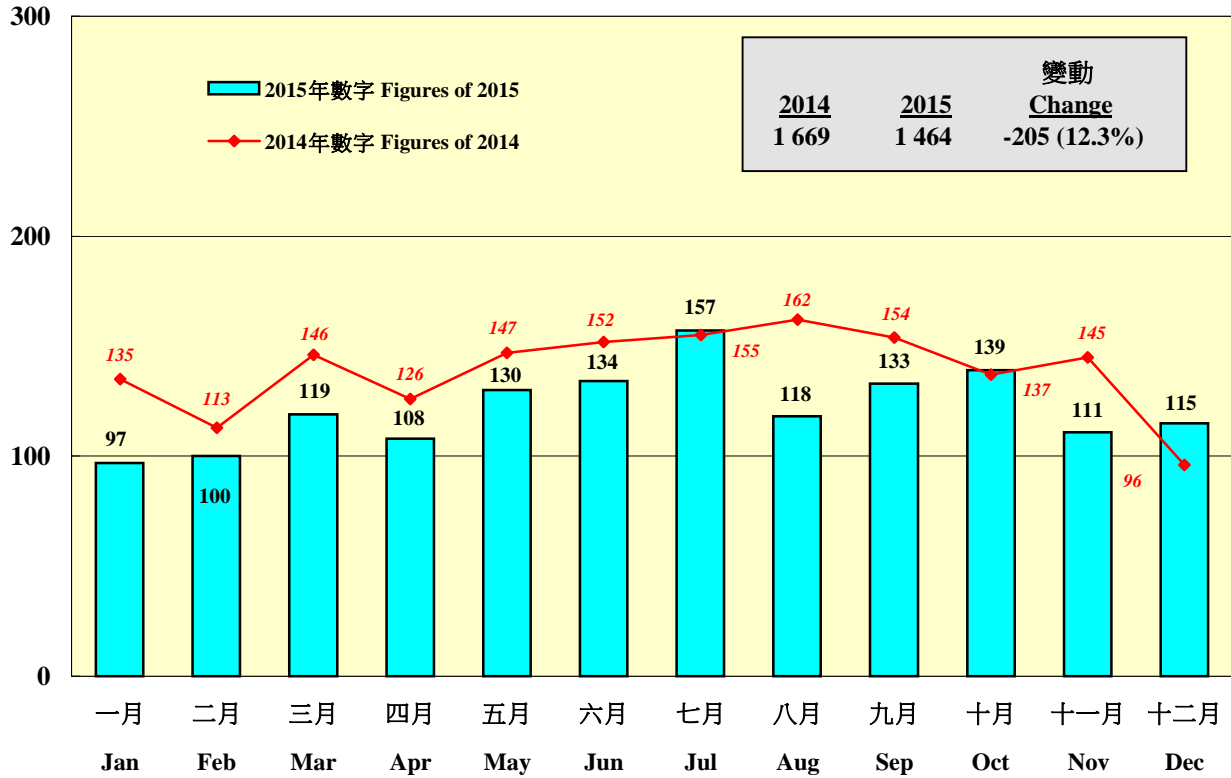


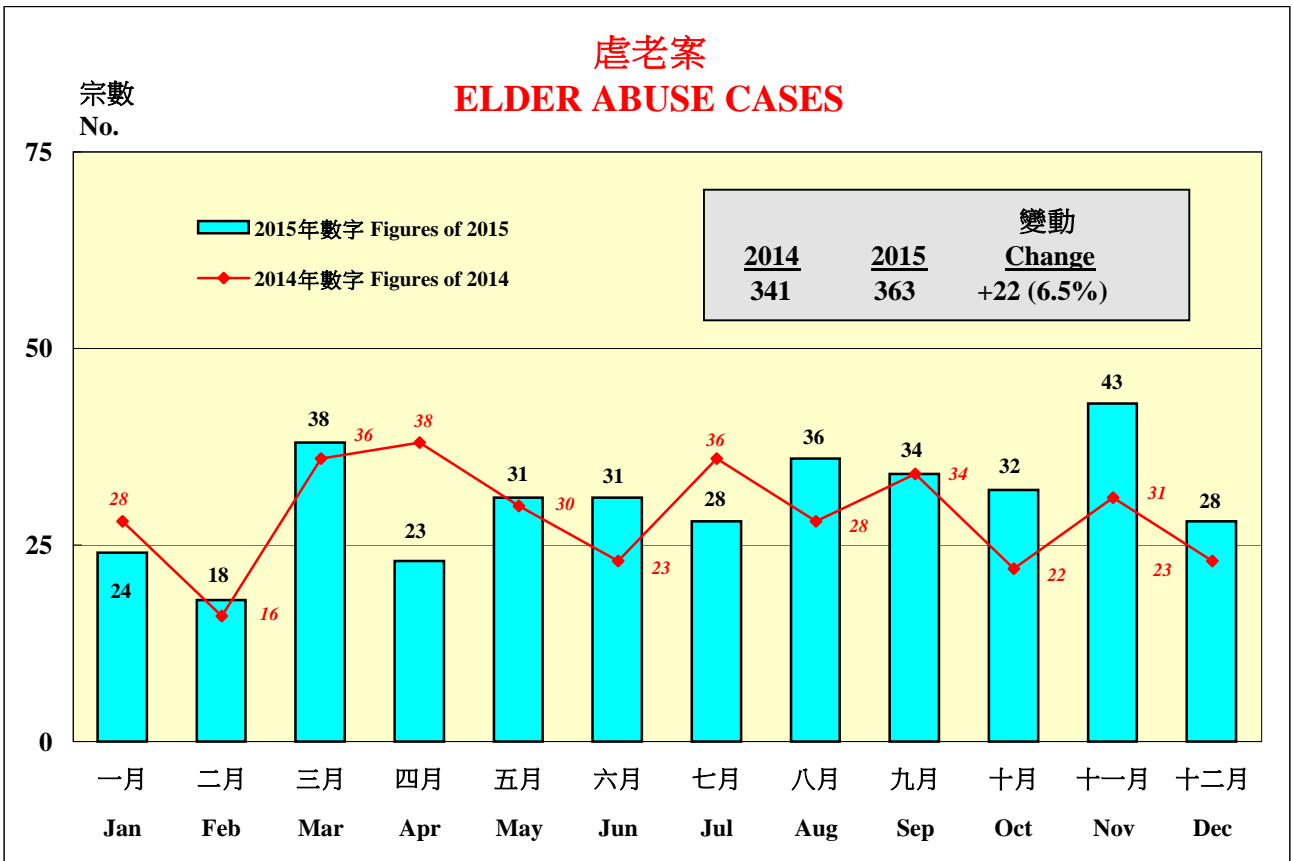
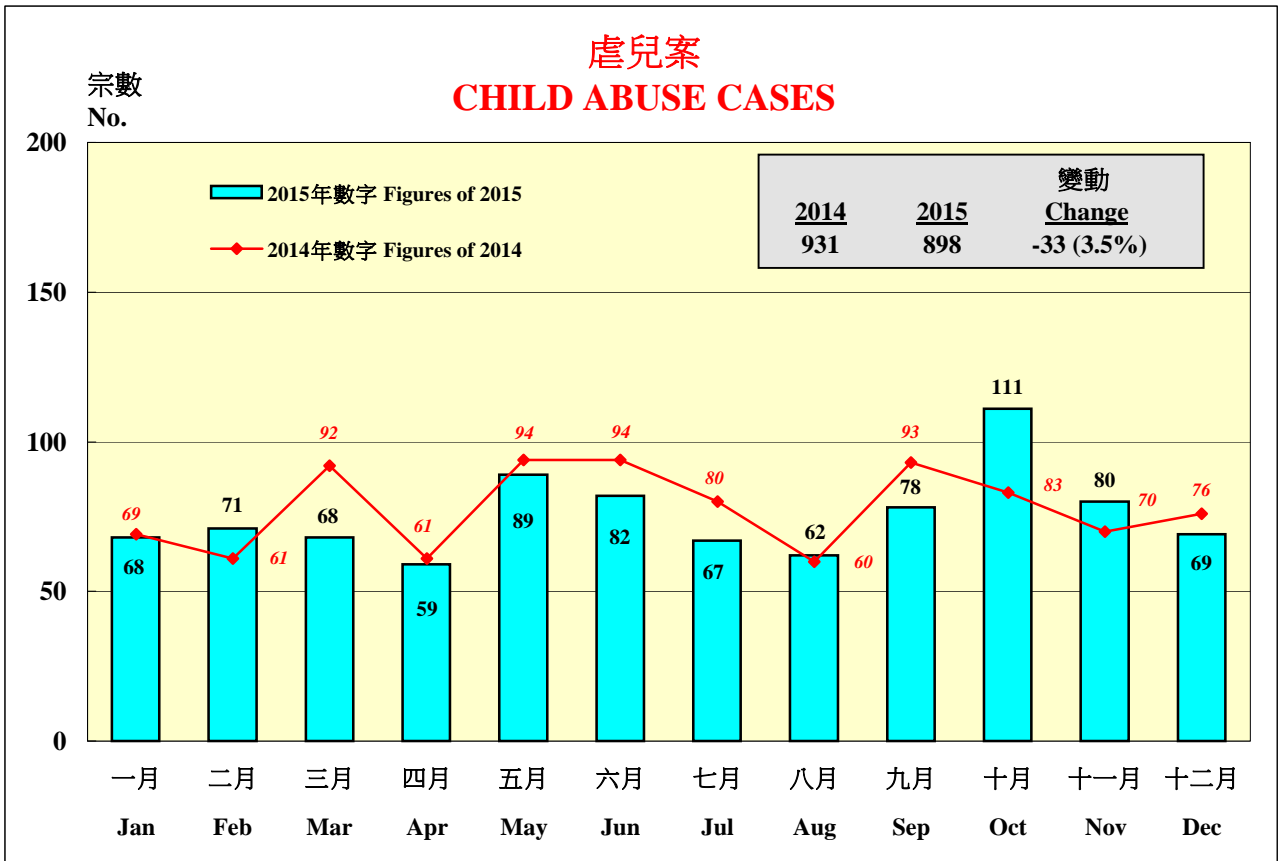
三合會相關罪案 SELECTED TRIAD RELATED CRIMES

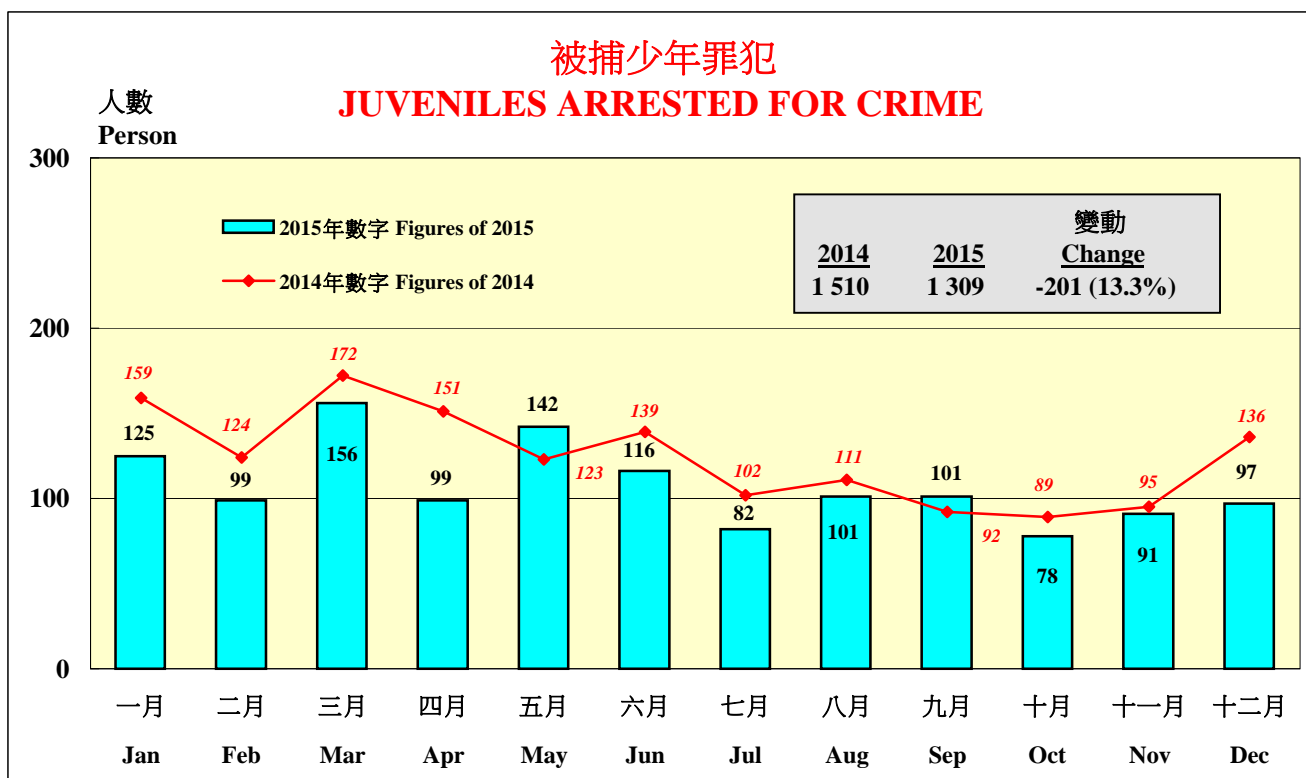


家庭暴力刑事案件 DOMESTIC VIOLENCE CRIMES

宗數
No.

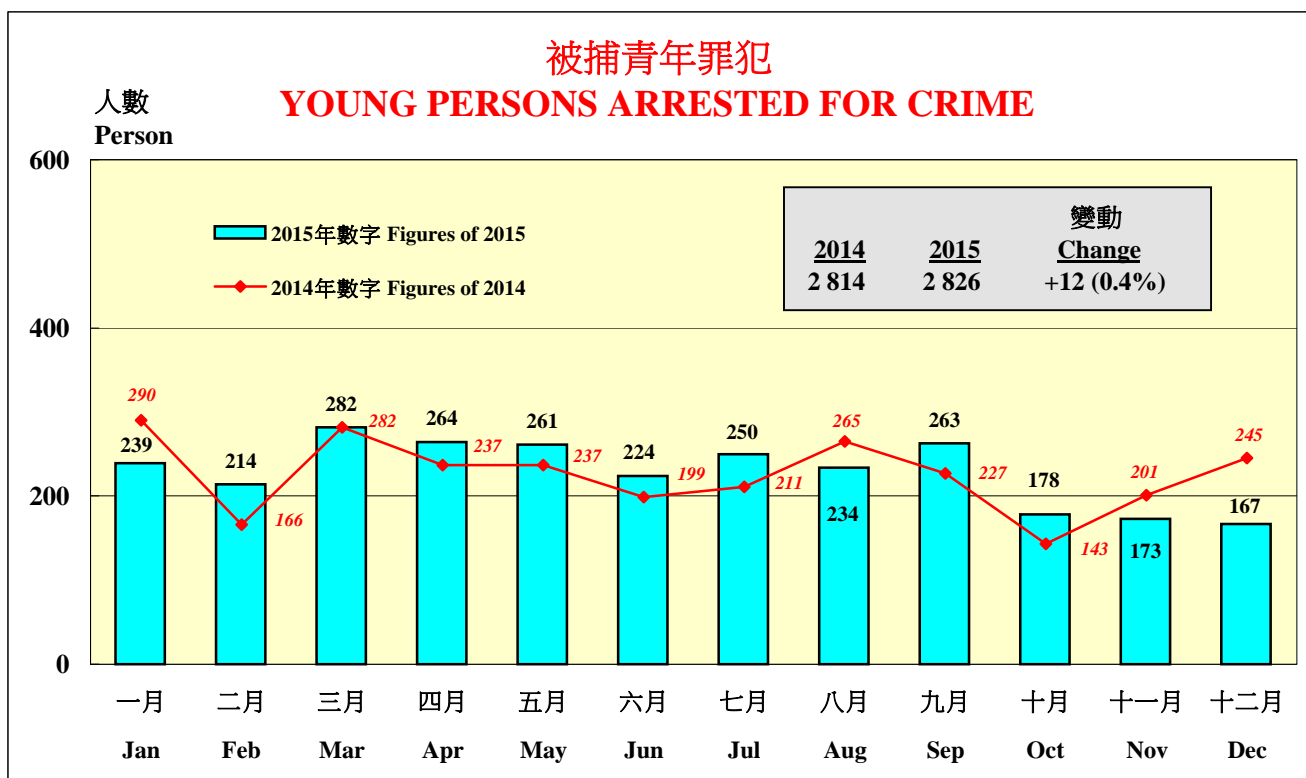






註：少年罪犯年齡是10-15歲。涉案多數是店舖盜竊、傷人及嚴重毆打及雜項盜竊。

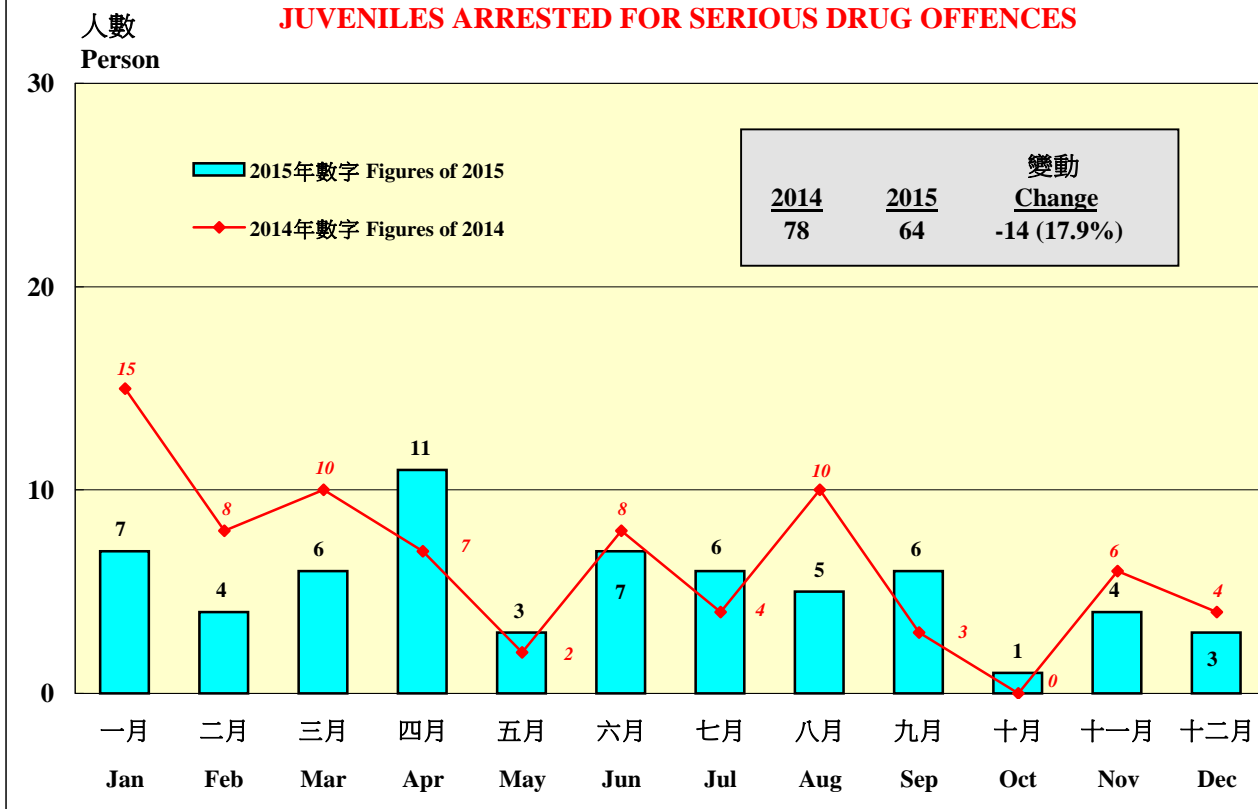
Note: Juveniles refer to those aged 10-15. The most prevalent offences were shop theft, wounding and serious assault, and miscellaneous thefts.



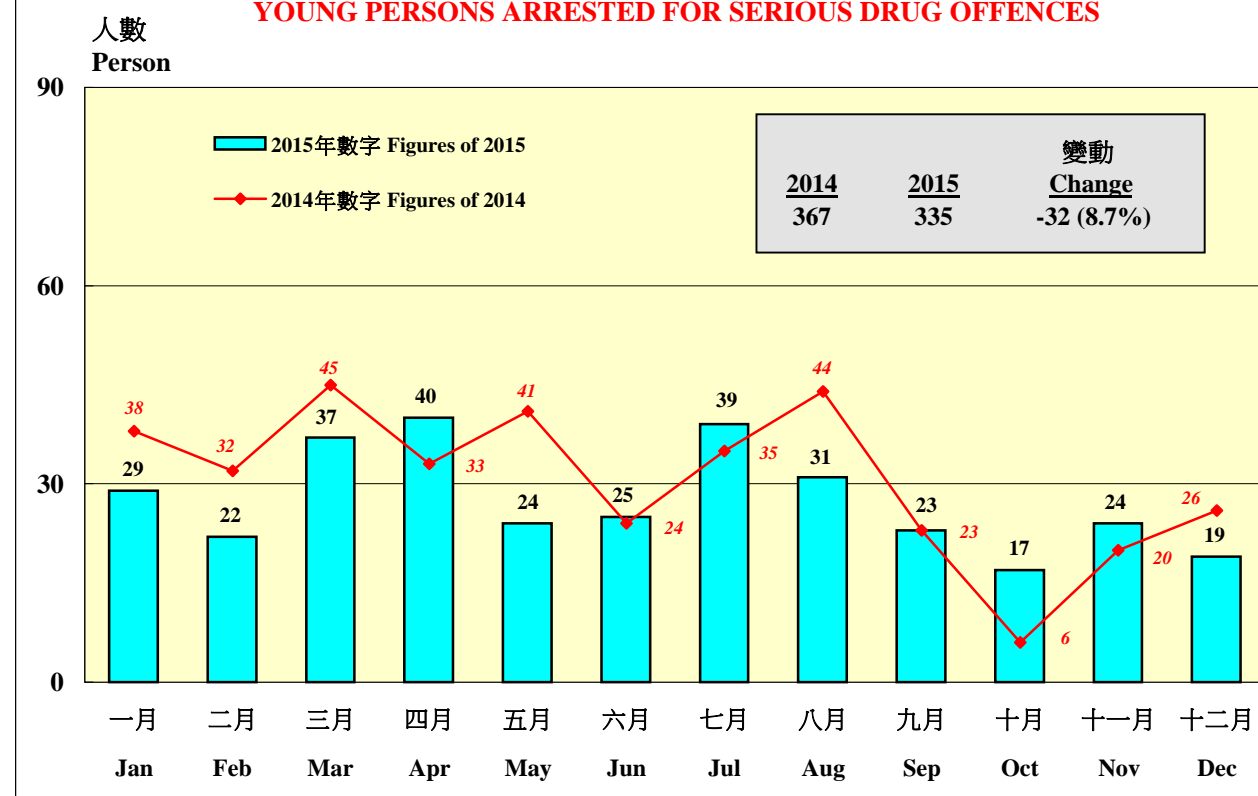
註：青年罪犯年齡是16-20歲。涉案多數是傷人及嚴重毆打、嚴重毒品罪行及雜項盜竊。

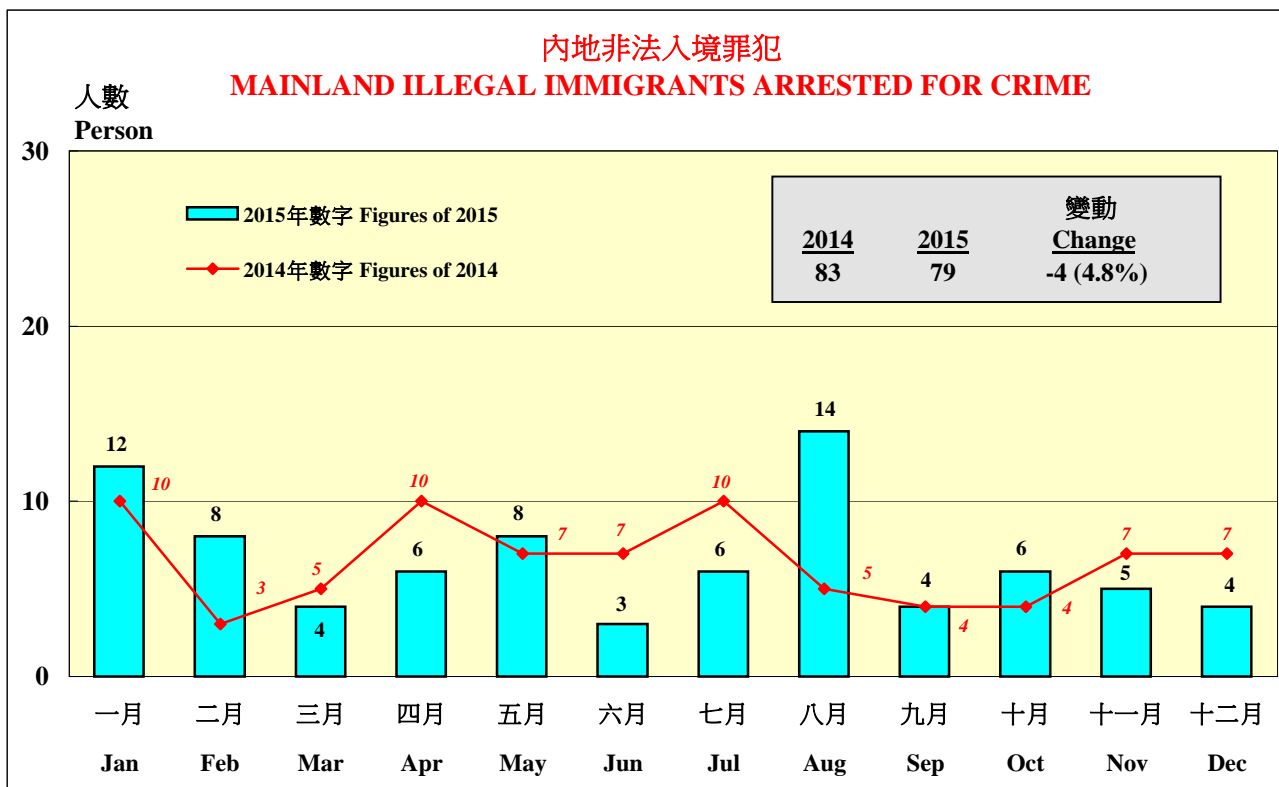
Note: Young persons refer to those aged 16-20. The most prevalent offences were wounding and serious assault, serious drug offences, and miscellaneous thefts.

因干犯嚴重毒品罪行而被捕的少年罪犯
JUVENILES ARRESTED FOR SERIOUS DRUG OFFENCES



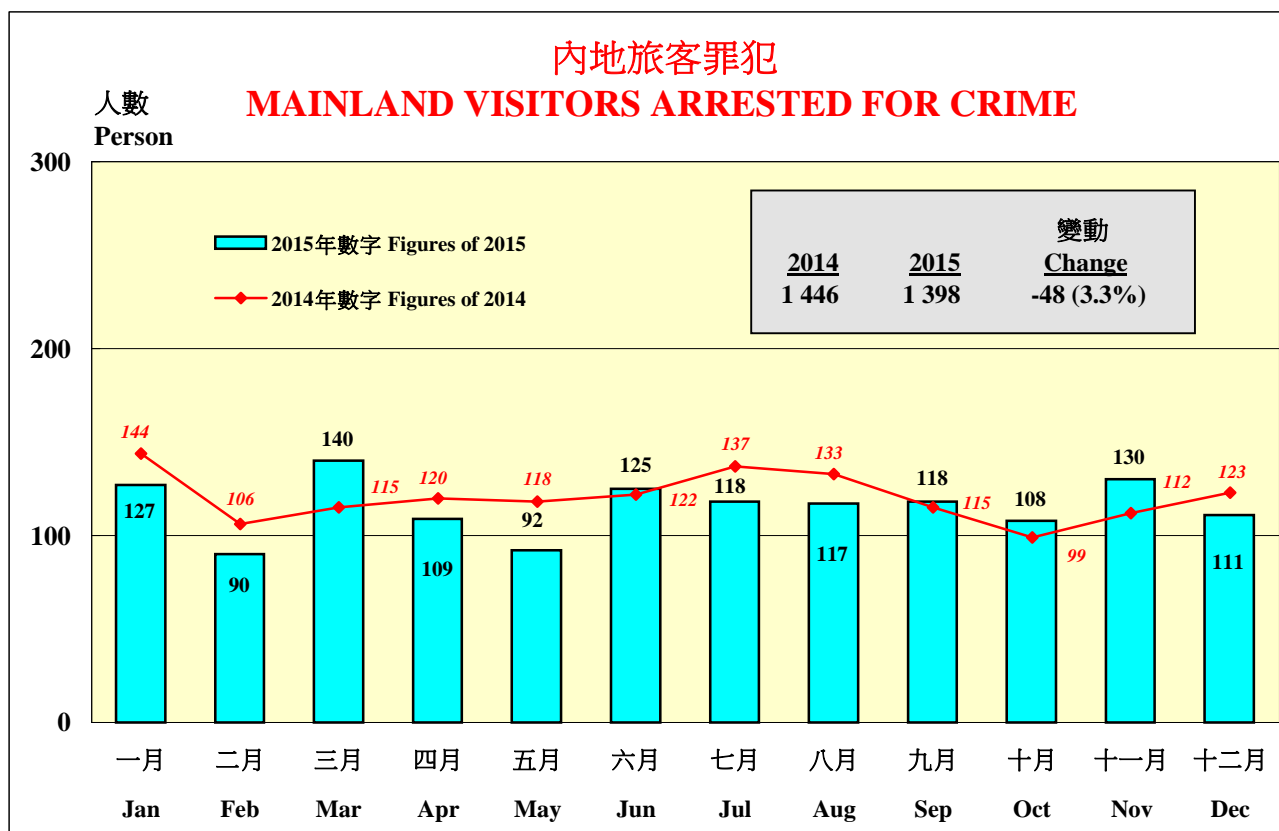
因干犯嚴重毒品罪行而被捕的青年罪犯
YOUNG PERSONS ARRESTED FOR SERIOUS DRUG OFFENCES





註： 涉案多數是嚴重非法入境罪行、雜項盜竊、爆竊、扒竊及串謀。

Note: The most prevalent offences were serious immigration offences, miscellaneous thefts, burglary, pickpocketing, and conspiracy.



註： (一) 以上包括持雙程證、護照訪港人士和逾期居留旅客， 但不包括內地非法入境者。

(二) 涉案多數是店舖盜竊、雜項盜竊及其他罪案。

Notes: (1) Including Two-way Permit, Passport holders and overstayed visitors, but excluding illegal immigrants.

(2) The most prevalent offences were shop theft, miscellaneous thefts and other crime.