

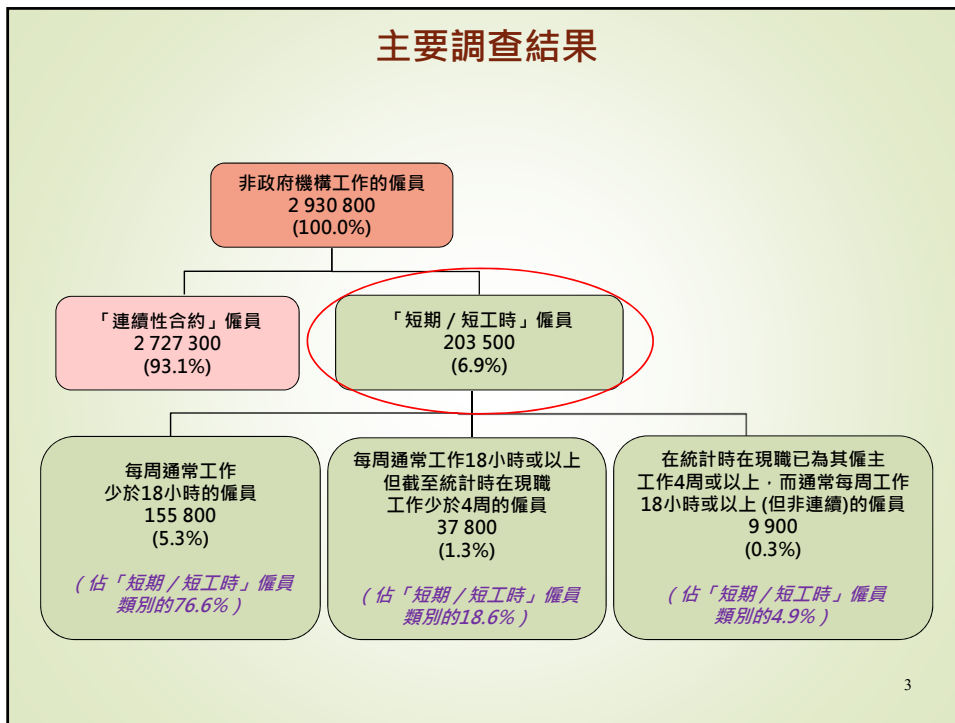
2019/20年有關受僱於 短期或短工時的僱傭合約的 僱員 的主題性住戶統計調查的 主要結果

2021年4月20日

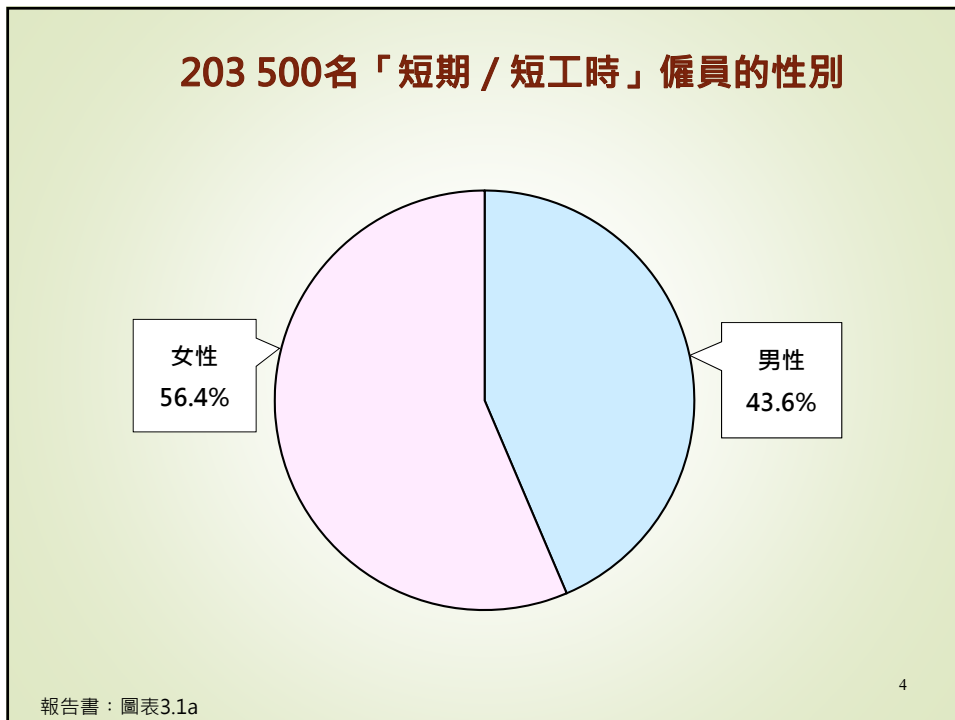
背景：

- 由於對上一次進行有關「短期 / 短工時」僱員的就業模式及特徵的統計調查已相隔一段時間，為了解勞工市場的最新情況，勞工處再度委託政府統計處進行了主題性住戶統計調查
- 統計期為2019年10月至2020年1月
- 就本統計調查而言，「僱員」是指為賺取工資、薪金、佣金、小費或實物津貼而非政府機構僱主工作的15歲及以上人士（包括支薪家庭從業員，但不包括外籍家庭傭工）

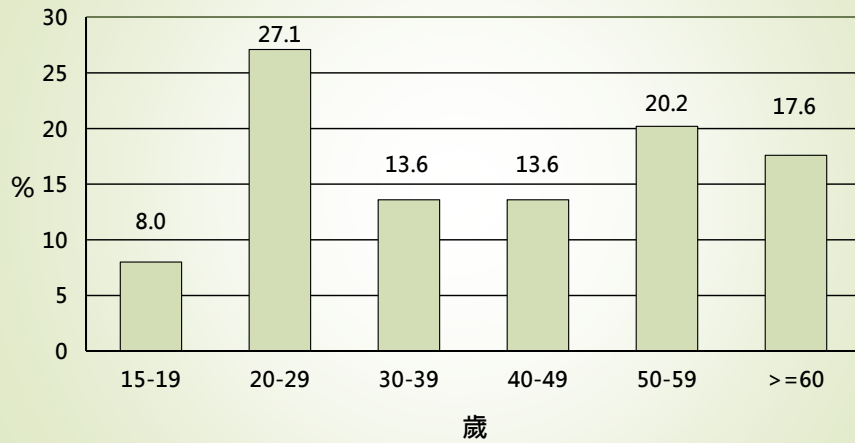
主要調查結果



203 500名「短期 / 短工時」僱員的性別



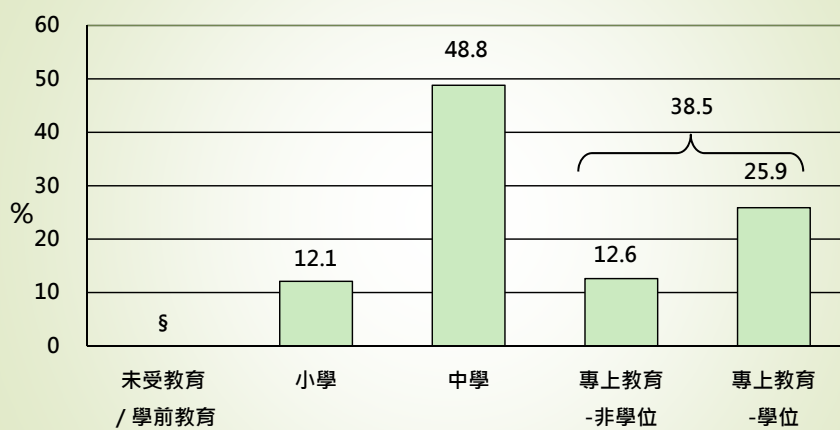
203 500名「短期 / 短工時」僱員的年齡



報告書：圖表3.1a

5

203 500名「短期 / 短工時」僱員的教育程度

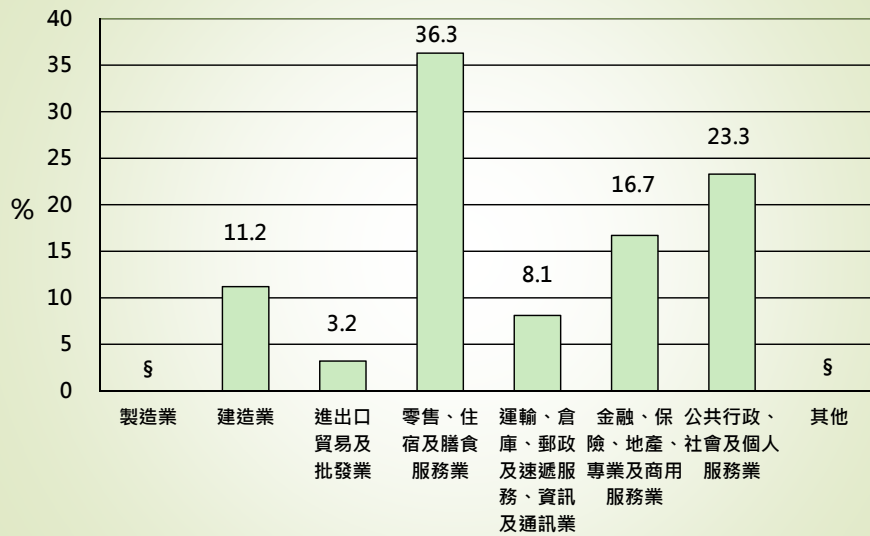


註釋：§ 由於抽樣誤差大，有關統計數字不予公布。

報告書：圖表3.1b

6

203 500名「短期 / 短工時」僱員的行業

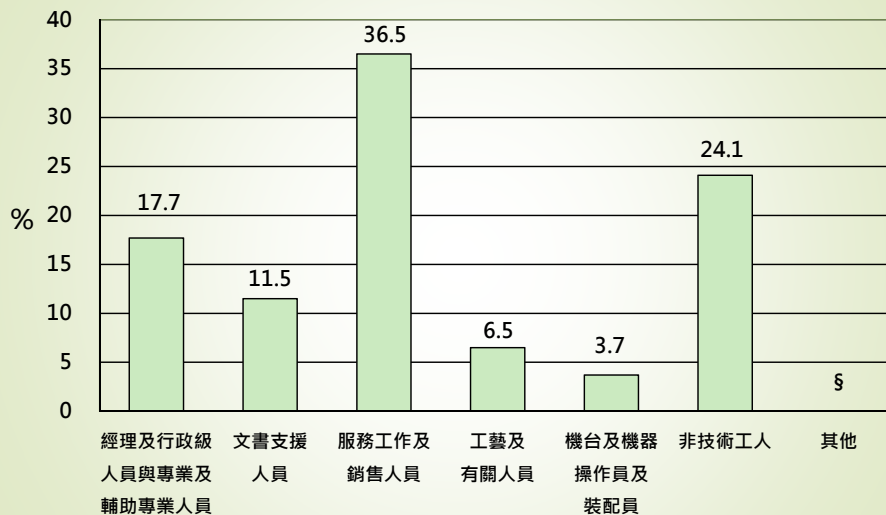


註釋：§ 由於抽樣誤差大，有關統計數字不予公布。

報告書：圖表3.1c

7

203 500名「短期 / 短工時」僱員的職業

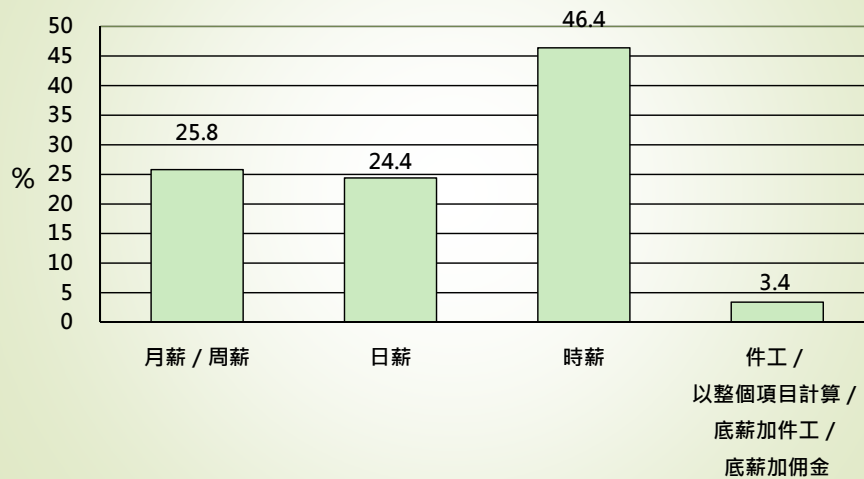


註釋：§ 由於抽樣誤差大，有關統計數字不予公布。

報告書：圖表3.1d

8

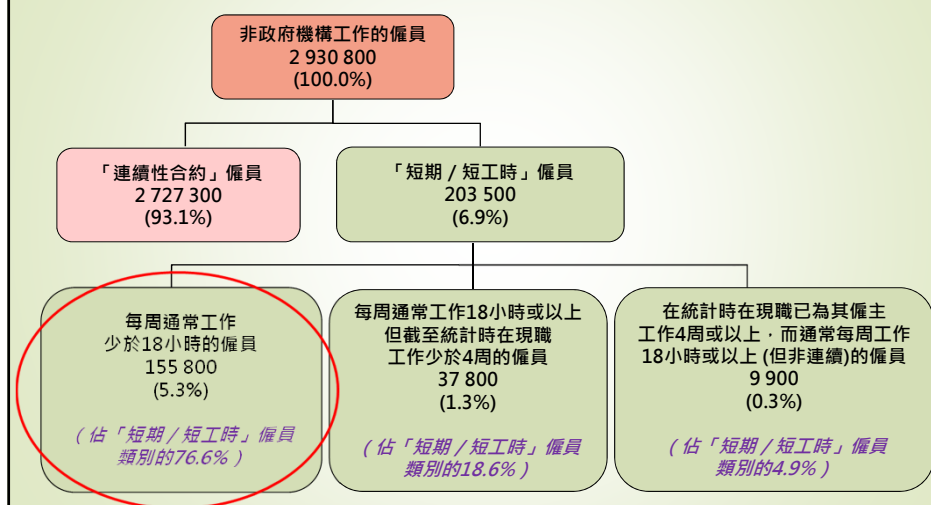
203 500名「短期 / 短工時」僱員的薪金基制



報告書：圖表3.1f

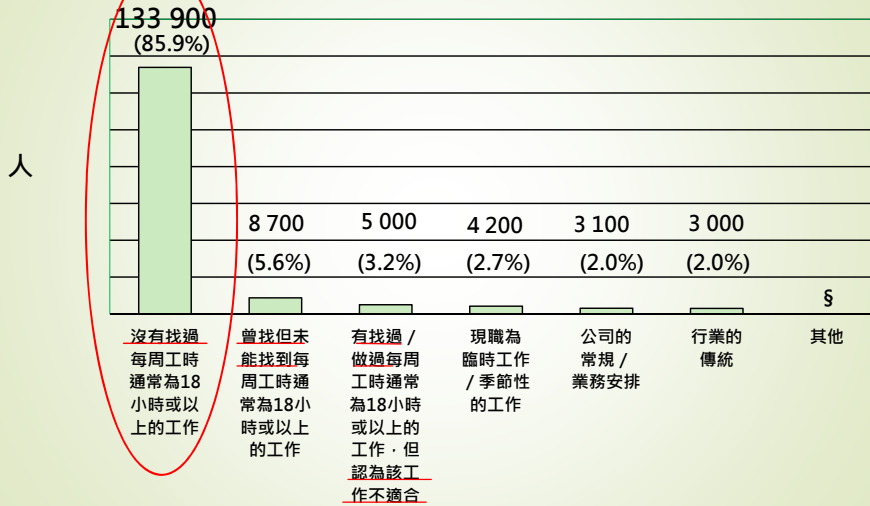
9

主要調查結果



10

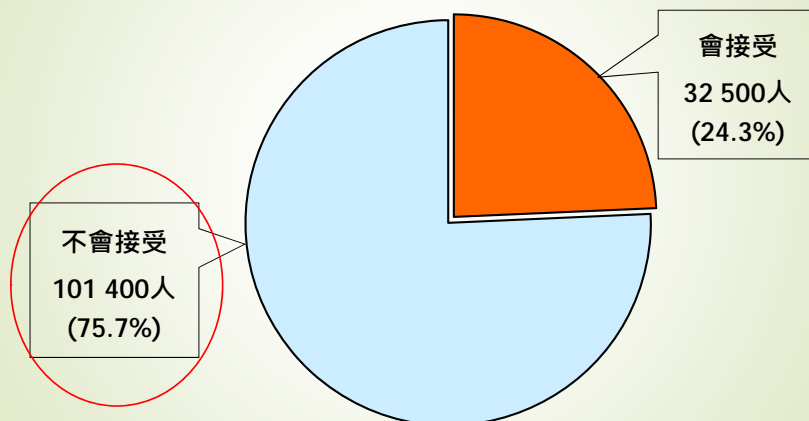
155 800名每周通常工作少於18小時的「短期 / 短工時」僱員 – 沒有每周工作18小時或以上的原因（可選多項）



註釋：§ 由於抽樣誤差大，有關統計數字不予公布。
報告書：圖表3.4

11

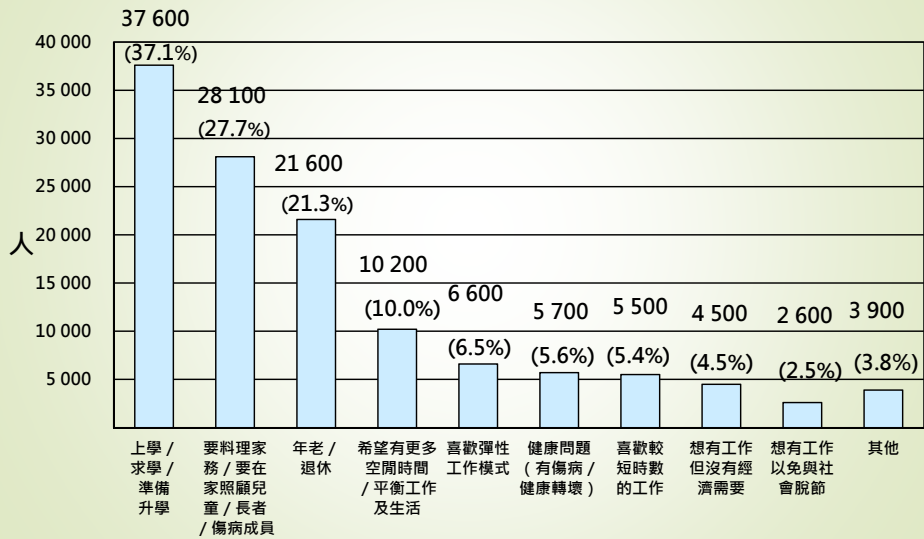
**若受聘每周工時通常為18小時或以上的工作
該133 900名僱員會否願意接受**



報告書：圖表3.5

12

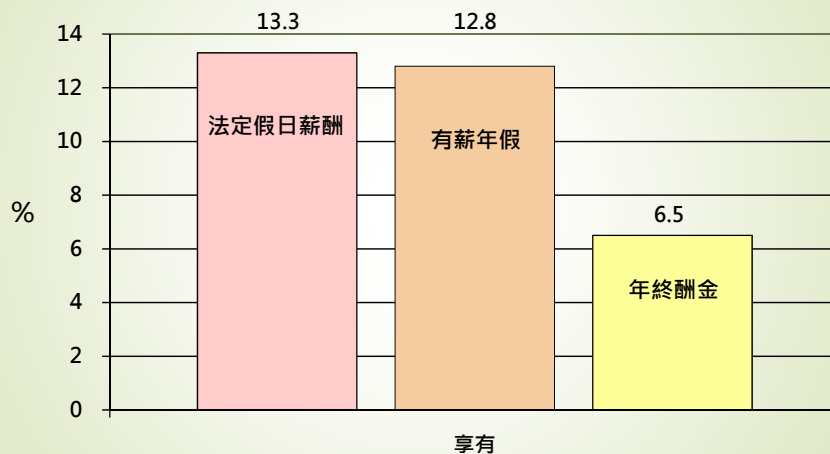
該101 400名僱員不願意接受每周工時通常為18小時或以上的工作的原因 (可選多項)



報告書：圖表3.5

13

203 500名「短期 / 短工時」僱員享有的僱傭福利



報告書：圖表3.3a及3.3b

14

與上次類似統計調查結果比較（主要結果）

在統計時現職於非政府機構工作的僱員	2009年統計調查 ^Λ (包括外傭)	2019/20年 統計調查 (不包括外傭)
僱員總數	2 873 200 (100.0%)	2 930 800 (100.0%)
(1) 「連續性合約」僱員人數 [@]	2 724 900 (94.8%)	2 727 300 (93.1%)
(2) 「短期 / 短工時」僱員人數 [@]	148 300 (5.2%)	203 500 (6.9%)
(a) 每周通常工作少於18小時的僱員人數	56 300 (2.0%)	155 800 (5.3%)
(b) 每周通常工作18小時或以上但工作少於4周的僱員人數	75 800 (2.6%)	37 800 (1.3%)
(c) 每周通常工作18小時或以上(但非連續)並已工作4周或以上的僱員人數	16 200 (0.6%)	9 900 (0.3%)

Λ 有關統計數字刊登於統計處在2011年出版的第55號專題報告書內。

@ 2009年的專題訪問是以在統計時僱員在其現職的服務期間及每周工作時數界定他 / 她是否「短期 / 短工時」僱員，而2019/20年的主題性住戶統計調查則是以在統計時僱員在其主業的服務期間（不間斷）及每周通常工作時數界定他 / 她為「連續性合約」僱員或「短期 / 短工時」僱員。

() 圓括號內的數字是指在統計時有關僱員人數佔非政府機構僱員總數的百分比。

15

與上次類似統計調查結果比較（年齡組別）

按年齡組別劃分的「短期 / 短工時」僱員的數目及其佔所有非政府機構僱員的比率[#]

年齡組別	2009年統計調查 ^Λ (包括外傭)		2019/20年統計調查 (不包括外傭)	
	僱員數目	比率	僱員數目	比率
15-19歲	8 700	24.4%	16 200	63.7%
20-29歲	32 300	4.9%	55 200	10.2%
30-39歲	26 800	3.4%	27 800	3.9%
40-49歲	37 800	4.9%	27 600	4.0%
50-59歲	34 100	6.9%	41 000	6.3%
60歲及以上	8 500	7.8%	35 800	11.9%
總數	148 300	5.2%	203 500	6.9%

Λ 有關統計數字刊登於統計處在2011年出版的第55號專題報告書內。

在個別年齡組別中佔該組別非政府機構僱員數目的百分比。例如，於2019/20年的統計調查，在所有15-19歲的非政府機構僱員中，63.7%為「短期 / 短工時」僱員。

16

