

索引

審核二零二四至二五年度開支預算 管制人員對立法會議員初步問題的答覆

局長：環境及生態局局長

第9節會議

綜合檔案名稱：EEB(F)-2-c1.docx

答覆編號	問題編號	議員姓名	總目	綱領
EEB(F)001	0762	陳學鋒	139	(2) 環境衛生
EEB(F)002	0789	張宇人	139	(1) 漁農事宜及食物安全
EEB(F)003	1733	邱達根	139	(1) 漁農事宜及食物安全
EEB(F)004	1556	朱國強	139	(2) 環境衛生
EEB(F)005	1315	郭偉強	139	(1) 漁農事宜及食物安全
EEB(F)006	2977	梁子穎	139	(1) 漁農事宜及食物安全
EEB(F)007	1699	陸瀚民	139	(1) 漁農事宜及食物安全
EEB(F)008	2046	鄧家彪	139	(2) 環境衛生
EEB(F)009	2459	陳克勤	22	(3) 動植物及漁業監管及技術服務
EEB(F)010	2460	陳克勤	22	(3) 動植物及漁業監管及技術服務
EEB(F)011	2461	陳克勤	22	(3) 動植物及漁業監管及技術服務
EEB(F)012	2462	陳克勤	22	(3) 動植物及漁業監管及技術服務
EEB(F)013	3125	陳克勤	22	(3) 動植物及漁業監管及技術服務
EEB(F)014	3263	陳克勤	22	(3) 動植物及漁業監管及技術服務
EEB(F)015	0894	陳家珮	22	(3) 動植物及漁業監管及技術服務
EEB(F)016	0948	何俊賢	22	(1) 漁農事宜及新鮮副食品批發市場
EEB(F)017	0949	何俊賢	22	(1) 漁農事宜及新鮮副食品批發市場
EEB(F)018	0950	何俊賢	22	(1) 漁農事宜及新鮮副食品批發市場
EEB(F)019	0951	何俊賢	22	(1) 漁農事宜及新鮮副食品批發市場
EEB(F)020	0952	何俊賢	22	(1) 漁農事宜及新鮮副食品批發市場
EEB(F)021	0953	何俊賢	22	(1) 漁農事宜及新鮮副食品批發市場
EEB(F)022	0955	何俊賢	22	(1) 漁農事宜及新鮮副食品批發市場
EEB(F)023	0956	何俊賢	22	(1) 漁農事宜及新鮮副食品批發市場
EEB(F)024	0957	何俊賢	22	(1) 漁農事宜及新鮮副食品批發市場
EEB(F)025	0958	何俊賢	22	(1) 漁農事宜及新鮮副食品批發市場
EEB(F)026	0959	何俊賢	22	(3) 動植物及漁業監管及技術服務
EEB(F)027	0961	何俊賢	22	(3) 動植物及漁業監管及技術服務
EEB(F)028	0966	何俊賢	22	(3) 動植物及漁業監管及技術服務
EEB(F)029	0980	何俊賢	22	(1) 漁農事宜及新鮮副食品批發市場
EEB(F)030	0981	何俊賢	22	(1) 漁農事宜及新鮮副食品批發市場
EEB(F)031	0982	何俊賢	22	(3) 動植物及漁業監管及技術服務
EEB(F)032	0983	何俊賢	22	(3) 動植物及漁業監管及技術服務
EEB(F)033	0984	何俊賢	22	(3) 動植物及漁業監管及技術服務
EEB(F)034	3292	何俊賢	22	(1) 漁農事宜及新鮮副食品批發市場
EEB(F)035	0047	郭玲麗	22	(1) 漁農事宜及新鮮副食品批發市場
EEB(F)036	1316	郭偉強	22	(1) 漁農事宜及新鮮副食品批發市場
EEB(F)037	1741	林順潮	22	
EEB(F)038	2161	梁文廣	22	(1) 漁農事宜及新鮮副食品批發市場
EEB(F)039	1692	陸瀚民	22	(1) 漁農事宜及新鮮副食品批發市場
EEB(F)040	0029	邵家輝	22	(3) 動植物及漁業監管及技術服務

答覆編號	問題編號	議員姓名	總目	綱領
EEB(F)041	0030	邵家輝	22	(1) 漁農事宜及新鮮副食品批發市場
EEB(F)042	0031	邵家輝	22	(1) 漁農事宜及新鮮副食品批發市場
EEB(F)043	0494	謝偉銓	22	(1) 漁農事宜及新鮮副食品批發市場
EEB(F)044	0747	謝偉銓	22	(1) 漁農事宜及新鮮副食品批發市場
EEB(F)045	1969	姚柏良	22	(3) 動植物及漁業監管及技術服務
EEB(F)046	0132	黎棟國	48	
EEB(F)047	2997	陳振英	49	(1) 食物安全及公共衛生 (2) 環境衛生及有關服務
EEB(F)048	2465	陳克勤	49	(2) 環境衛生及有關服務
EEB(F)049	2468	陳克勤	49	(2) 環境衛生及有關服務
EEB(F)050	1006	陳恒鑛	49	(2) 環境衛生及有關服務
EEB(F)051	0642	陳凱欣	49	(1) 食物安全及公共衛生
EEB(F)052	0643	陳凱欣	49	(1) 食物安全及公共衛生
EEB(F)053	0644	陳凱欣	49	(1) 食物安全及公共衛生
EEB(F)054	0645	陳凱欣	49	(2) 環境衛生及有關服務
EEB(F)055	0646	陳凱欣	49	(3) 街市及小販管理
EEB(F)056	0647	陳凱欣	49	(2) 環境衛生及有關服務
EEB(F)057	0648	陳凱欣	49	(1) 食物安全及公共衛生
EEB(F)058	0649	陳凱欣	49	(2) 環境衛生及有關服務
EEB(F)059	0650	陳凱欣	49	(3) 街市及小販管理
EEB(F)060	0651	陳凱欣	49	(3) 街市及小販管理
EEB(F)061	0652	陳凱欣	49	(3) 街市及小販管理
EEB(F)062	0895	陳家珮	49	(1) 食物安全及公共衛生
EEB(F)063	0896	陳家珮	49	(3) 街市及小販管理
EEB(F)064	0933	陳健波	49	(1) 食物安全及公共衛生
EEB(F)065	0934	陳健波	49	(2) 環境衛生及有關服務
EEB(F)066	0935	陳健波	49	(2) 環境衛生及有關服務
EEB(F)067	2322	陳穎欣	49	(1) 食物安全及公共衛生 (2) 環境衛生及有關服務 (3) 街市及小販管理
EEB(F)068	2330	陳穎欣	49	(2) 環境衛生及有關服務
EEB(F)069	0767	張宇人	49	(1) 食物安全及公共衛生
EEB(F)070	0778	張宇人	49	(2) 環境衛生及有關服務
EEB(F)071	0781	張宇人	49	(3) 街市及小販管理
EEB(F)072	0782	張宇人	49	(4) 公眾教育及市民參與
EEB(F)073	0783	張宇人	49	(1) 食物安全及公共衛生
EEB(F)074	0784	張宇人	49	(1) 食物安全及公共衛生
EEB(F)075	0785	張宇人	49	(2) 環境衛生及有關服務
EEB(F)076	0786	張宇人	49	(2) 環境衛生及有關服務
EEB(F)077	0791	張宇人	49	(2) 環境衛生及有關服務
EEB(F)078	1555	朱國強	49	(2) 環境衛生及有關服務
EEB(F)079	3037	何俊賢	49	(1) 食物安全及公共衛生
EEB(F)080	3126	何俊賢	49	(2) 環境衛生及有關服務 (3) 街市及小販管理
EEB(F)081	3127	何俊賢	49	(1) 食物安全及公共衛生
EEB(F)082	2088	簡慧敏	49	(2) 環境衛生及有關服務
EEB(F)083	2619	江玉歡	49	(2) 環境衛生及有關服務
EEB(F)084	3057	江玉歡	49	(2) 環境衛生及有關服務
EEB(F)085	3058	江玉歡	49	(2) 環境衛生及有關服務

答覆編號	問題編號	議員姓名	總目	綱領
EEB(F)086	1311	郭偉強	49	(1) 食物安全及公共衛生
EEB(F)087	1313	郭偉強	49	(1) 食物安全及公共衛生
EEB(F)088	0117	黎棟國	49	(3) 街市及小販管理
EEB(F)089	0137	黎棟國	49	(2) 環境衛生及有關服務
EEB(F)090	0140	黎棟國	49	(2) 環境衛生及有關服務
EEB(F)091	0141	黎棟國	49	(2) 環境衛生及有關服務
EEB(F)092	1831	林振昇	49	(2) 環境衛生及有關服務
EEB(F)093	3075	林新強	49	(2) 環境衛生及有關服務
EEB(F)094	3076	林新強	49	(2) 環境衛生及有關服務
EEB(F)095	1742	林順潮	49	(2) 環境衛生及有關服務
EEB(F)096	1927	李鎮強	49	(2) 環境衛生及有關服務
EEB(F)097	2539	李梓敬	49	(1) 食物安全及公共衛生
EEB(F)098	2556	李梓敬	49	(1) 食物安全及公共衛生
EEB(F)099	3065	李梓敬	49	(2) 環境衛生及有關服務
EEB(F)100	3066	李梓敬	49	(2) 環境衛生及有關服務
EEB(F)101	1141	李慧琼	49	(1) 食物安全及公共衛生
EEB(F)102	2427	梁熙	49	(2) 環境衛生及有關服務
EEB(F)103	2428	梁熙	49	(2) 環境衛生及有關服務
EEB(F)104	2429	梁熙	49	(2) 環境衛生及有關服務
EEB(F)105	2444	梁熙	49	(2) 環境衛生及有關服務
EEB(F)106	3084	梁熙	49	(1) 食物安全及公共衛生
EEB(F)107	3169	梁熙	49	(2) 環境衛生及有關服務
EEB(F)108	2166	梁文廣	49	(3) 街市及小販管理
EEB(F)109	2172	梁文廣	49	(2) 環境衛生及有關服務
EEB(F)110	2649	李世榮	49	(3) 街市及小販管理
EEB(F)111	2650	李世榮	49	(2) 環境衛生及有關服務
EEB(F)112	1695	陸瀚民	49	(1) 食物安全及公共衛生
EEB(F)113	1696	陸瀚民	49	(2) 環境衛生及有關服務
EEB(F)114	0036	邵家輝	49	(1) 食物安全及公共衛生
EEB(F)115	0037	邵家輝	49	(1) 食物安全及公共衛生
EEB(F)116	0038	邵家輝	49	(2) 環境衛生及有關服務
EEB(F)117	0040	邵家輝	49	(3) 街市及小販管理
EEB(F)118	0041	邵家輝	49	(3) 街市及小販管理
EEB(F)119	0042	邵家輝	49	(3) 街市及小販管理
EEB(F)120	2045	鄧家彪	49	(3) 街市及小販管理
EEB(F)121	1190	田北辰	49	(3) 街市及小販管理
EEB(F)122	1222	田北辰	49	(2) 環境衛生及有關服務
EEB(F)123	0493	謝偉銓	49	(1) 食物安全及公共衛生
EEB(F)124	1233	謝偉俊	49	(2) 環境衛生及有關服務
EEB(F)125	2215	楊永杰	49	(1) 食物安全及公共衛生
EEB(F)126	2216	楊永杰	49	(2) 環境衛生及有關服務
EEB(F)127	2217	楊永杰	49	(2) 環境衛生及有關服務
EEB(F)128	2218	楊永杰	49	(2) 環境衛生及有關服務
EEB(F)129	2220	楊永杰	49	(2) 環境衛生及有關服務
EEB(F)130	2221	楊永杰	49	(2) 環境衛生及有關服務
EEB(F)131	2222	楊永杰	49	(4) 公眾教育及市民參與
EEB(F)132	2223	楊永杰	49	(2) 環境衛生及有關服務
EEB(F)133	2224	楊永杰	49	(3) 街市及小販管理
EEB(F)134	1407	容海恩	49	(3) 街市及小販管理

答覆編號	問題編號	議員姓名	總目	綱領
EEB(F)135	3540	陳克勤	139	(1) 漁農事宜及食物安全
EEB(F)136	3852	陳克勤	139	(1) 漁農事宜及食物安全
EEB(F)137	3475	何俊賢	139	(1) 漁農事宜及食物安全
EEB(F)138	3499	何俊賢	139	(1) 漁農事宜及食物安全
EEB(F)139	3502	何俊賢	139	(2) 環境衛生
EEB(F)140	3477	何俊賢	22	(3) 動植物及漁業監管及技術服務
EEB(F)141	3480	何俊賢	22	(3) 動植物及漁業監管及技術服務
EEB(F)142	3481	何俊賢	22	(3) 動植物及漁業監管及技術服務
EEB(F)143	3483	何俊賢	22	
EEB(F)144	3488	何俊賢	22	
EEB(F)145	3489	何俊賢	22	(1) 漁農事宜及新鮮副食品批發市場
EEB(F)146	3492	何俊賢	22	(1) 漁農事宜及新鮮副食品批發市場
EEB(F)147	3493	何俊賢	22	(1) 漁農事宜及新鮮副食品批發市場
EEB(F)148	3609	梁熙	22	(1) 漁農事宜及新鮮副食品批發市場
EEB(F)149	3864	梁熙	22	(1) 漁農事宜及新鮮副食品批發市場
EEB(F)150	3525	陳克勤	49	(2) 環境衛生及有關服務
EEB(F)151	3549	鄭泳舜	49	(2) 環境衛生及有關服務
EEB(F)152	3557	鄭泳舜	49	(1) 食物安全及公共衛生
EEB(F)153	3494	何俊賢	49	(1) 食物安全及公共衛生
EEB(F)154	3495	何俊賢	49	(3) 街市及小販管理
EEB(F)155	3496	何俊賢	49	(2) 環境衛生及有關服務
EEB(F)156	3497	何俊賢	49	(2) 環境衛生及有關服務
EEB(F)157	3498	何俊賢	49	(3) 街市及小販管理
EEB(F)158	3500	何俊賢	49	(2) 環境衛生及有關服務
EEB(F)159	3501	何俊賢	49	(1) 食物安全及公共衛生
EEB(F)160	3564	梁熙	49	(2) 環境衛生及有關服務
EEB(F)161	3582	梁熙	49	(2) 環境衛生及有關服務
EEB(F)162	3744	狄志遠	49	(2) 環境衛生及有關服務
EEB(F)163	3746	狄志遠	49	(2) 環境衛生及有關服務
EEB(F)164	3747	狄志遠	49	(2) 環境衛生及有關服務

管制人員的答覆

(問題編號：0762)

總目： (139) 政府總部：環境及生態局(食物科)

分目： ()

綱領： (2) 環境衛生

管制人員： 環境及生態局常任秘書長(食物)(劉利群)

局長： 環境及生態局局長

問題：

政府預計在本年度推展《公眾衛生及市政條例》(第132章)的法例修訂工作，以提升就各項棘手環境衛生問題(例如店鋪阻街)採取執法行動的效率和阻嚇力；政府可否告知：

- 1) 去年11月政府就相關法例修訂的第二階段建議，展開為期兩個月的公眾諮詢，上述諮詢結果為何，以及諮詢工作涉及多少政府人員；
- 2) 本年度推展的實質工作範圍包括什麼，例如向店主進行新例宣傳、增加執法人手或其他；請列出相關工作及開支；
- 3) 上述法例涉及公眾衛生的處理蟲鼠滋生事宜；請告知政府本年度會預留多少款項進行滅鼠的工作；以及有否引進新的滅鼠技術？若有，涉及金額多少。

提問人：陳學鋒議員(立法會內部參考編號：23)

答覆：

1. 第二階段環境衛生相關法例修訂集中處理多項關於環境衛生、公共衛生妨擾及街道管理的問題，包括店鋪阻街、樓宇滲水、冷氣機滴水、蟲鼠滋生、雜物霸佔公眾地方(如後巷)以致妨礙垃圾清掃，以及非法展示或張貼招貼或海報等。公眾諮詢合共收到1 739份書面意見。整體而言，相關建議得到社會廣泛支持。本局聯同食物環境衛生署(食環署)已在2024年3月26日向立法會食物安全及環境衛生事務委員會匯報諮詢結果。公眾諮詢的相關工作由現有人手負責，不涉及額外資源。
2. 環境及生態局會在本年度繼續推展《公眾衛生及市政條例》(第132章)的法例修訂工作，視乎法例草擬的進度，預計最快於2024年第四季向立法會提交有關修訂條例草案。上述工作由現有人手負責，不涉及額

外資源。食環署會適時就相關新措施籌備宣傳和執法工作，視乎情況，所需開支由現有資源調配。

3. 滅鼠工作方面，在2024-25年度，食環署會繼續使用T形鼠餌盒、酒精捕鼠器、在鼠患較嚴重的室內場所(如街市和垃圾收集站)應用黏鼠板，以及全面使用配合人工智能分析技術的熱能探測攝錄機進行鼠隻活動調查，以加強監察地區鼠患情況。該署在2024-25年度的防治蟲鼠服務整體預算開支為8.75億元，使用熱能探測攝錄機的預算開支約為1,180萬元，該署並無備存其他滅鼠工作開支的分項數字。

- 完 -

管制人員的答覆

(問題編號：0789)

總目： (139) 政府總部：環境及生態局(食物科)

分目： ()

綱領： (1) 漁農事宜及食物安全

管制人員： 環境及生態局常任秘書長(食物)(劉利群)

局長： 環境及生態局局長

問題：

綱領中提到食物科將會繼續就減低食物中鹽和糖的水平推行策略性計劃，推廣健康飲食，就此，政府可否告知本會：

- (一)過去三年在推廣食物減鹽和糖方面的活動、當中涉及的人手和開支；
- (二)參與過有關活動的公眾人數；
- (三)政府有否評估推動減鹽減糖工作的成效？

提問人：張宇人議員(立法會內部參考編號：23)

答覆：

環境及生態局(前食物及衛生局)、食物環境衛生署食物安全中心(食安中心)、衛生署以及降低食物中鹽和糖委員會(委員會)一直致力透過五個方向推動減鹽減糖的工作，包括從小做起、提高資訊透明度、鼓勵食肆減鹽減糖、改良預先包裝食品配方，以及加強宣傳教育。在過去三年，相關的工作如下—

(i) 從小做起方面，衛生署持續在小學推行「學校午膳減鹽計劃」，和在幼稚園及幼兒中心推行「健康飲品在校園」約章計劃，現時分別有12間學校午膳供應商及超過430間幼稚園及幼兒中心參與該兩項計劃。於2022年底至2023年初，我們為小學生製作配有動畫及語音導航的少鹽少糖簡報短片，並上載至教育局的教學資源網頁。於2022-23及2023-24學年，我們在小學舉辦少鹽少糖煮食班。

(ii) 提高資訊透明度方面，我們積極推廣預先包裝食品「鹽/糖」標籤計劃，讓符合法例「低鹽」、「無鹽」、「低糖」、「無糖」定義的預先包裝食品展示計劃的標籤，令消費者易於識別。截至2024年3月，共有295款預先包裝產品參與有關標籤計劃。

(iii) 鼓勵食肆減鹽減糖方面，我們持續推廣「少鹽少糖食店計劃」，鼓勵更多食肆為顧客提供減鹽減糖的點餐選項或特別設計的減鹽減糖菜式，讓外出用膳的人士有更多健康的選擇。截至2024年3月，共有1 292間來自400多個品牌的食肆參與「少鹽少糖食店計劃」。為加強向市民大眾推廣計劃，我們自2020年透過一個受歡迎的網上食肆搜尋平台作宣傳，推廣少鹽少糖食店。我們亦自2020年推出「少糖星期五」計劃，鼓勵茶飲店為顧客提供減糖飲品優惠，推動市民建立少糖的飲食習慣。截至2024年3月，超過150間茶飲店參與該計劃。

(iv) 改良預先包裝食品配方方面，我們在2019年推出預先包裝白方包和麥方包的自願減鈉計劃，並在2020年將計劃擴展至非預先包裝白方包和麥方包，分別獲9間麵包生產商和22間麵包店支持。食安中心於2023年11月就預先和非預先包裝白方包和麥方包自願減鈉計劃的工作進行了市場調查，結果顯示參與減鈉計劃的92件產品已經達到減鈉目標。與此同時，食安中心與點心業界聯繫，促進業界透過改良食品配方降低點心鈉含量。

(v) 加強宣傳教育方面，我們過去三年一直透過不同渠道向不同群體作宣傳教育，包括以網絡紅人推出少鹽少糖短片以接觸年輕一代，合共約132萬人次觀看；與香港電台合作在不同頻道推出一系列推廣少鹽少糖飲食的電台廣播及電視節目向普羅大眾提供資訊，包括73段電台廣告、61集電台節目及13集電視節目；在美食博覽、冬日美食節和本地漁農美食嘉年華設立攤位分享少鹽少糖飲食的重要訊息，合共約12萬人參與；在港鐵車廂電視播放減鹽減糖宣傳短片；以及透過全城減鹽減糖社交媒體及報章，發佈遊戲帖文及提供各類型減鹽減糖資訊等。為加強地區推廣，委員會亦與地區康健中心和地區康健站合作，透過他們的資訊平台定時發放有關少鹽少糖飲食的資訊給會員。此外，我們在2022年和2023年亦與職業訓練局分別舉辦了「少鹽少糖學校飯盒烹飪比賽」及「減鹽點心烹飪比賽」，讓青年廚師各展所長。在2023年底至2024年初，我們聯同非政府機構舉辦了一系列「少鹽少糖多滋味外傭煮食班」，並為青少年和低收入家庭舉辦少鹽少糖烹飪課程。

環境及生態局(前食物及衛生局)在2021-22、2022-23及2023-24年度推行各項公眾教育和宣傳活動的開支分別為660萬元、580萬元，以及820萬元。所涉及的人手同時涉及其他職務，因此未能分開計算。

要成功推動減低食物中的鹽和糖，有賴政府、食物業界及消費者共同努力，持續地逐步減少食物中的鹽和糖，讓消費者可慢慢習慣較清淡的飲食。業界和消費者對少鹽少糖的意識持續提升。政府在推行預先包裝食品「鹽/糖」標籤計劃、「少鹽少糖食店計劃」、「少糖星期五」計劃以及白方包和麥方包的自願減鈉計劃時，都得到業界的大力支持。另一方面，委員會分別於2021-22及2022-23年委托本地一所大學進行問卷調查，結果顯示，市民在減少鹽和糖的認知、態度及習慣方面均較前進步。

- 完 -

管制人員的答覆

(問題編號：1733)

總目： (139) 政府總部：環境及生態局(食物科)

分目： ()

綱領： (1) 漁農事宜及食物安全

管制人員： 環境及生態局常任秘書長(食物)(劉利群)

局長： 環境及生態局局長

問題：

政府預期於今年內促成於農業園二期部分土地(佔地約11公頃)設立現代化科技農業園，以公私營協作模式加快農業現代化發展。就此：

- (1) 設立現代化科技農業園的具體目標和整體規劃，包括園內有何設施、將會引進哪些企業和數目、土地使用限制、涉及工程開支預算等？
- (2) 政府有否預先了解，有幾多家企業或機構有意參與有關發展項目，以及有否邀請內地或海外相關科技領域的大型企業或科研團隊進駐？

提問人： 邱達根議員(立法會內部參考編號：31)

答覆：

- (1) 為加快發展農業園第二期，政府透過公私營協作模式，促成由本地農民團體牽頭於農業園第二期部分土地(佔地約11公頃)設立「現代化科技農業園」。「現代化科技農業園」是由有關農民團體以非牟利模式營運，並會配合政府設立農業園的目的及政策。該農民團體會提供基本農業設施，租賃園內的農地予合資格的作物農戶，包括進行現代化農業生產的農戶，以及受農業園發展或其他政府發展影響而有意以現代化模式復耕的農戶，推動農業現代化及科技應用，以提升生產力。漁農自然護理署會提供技術支援、協助有關農民團體租用相連合適的政府土地，以及申請相關財政資助(例如「農業持續發展基金」)營運項目。

「現代化科技農業園」的具體目標與政府的農業園一致，即協助培育農業科技發展和管理現代化農場方面的知識，並促進相關知識轉移，推動本地農業現代化及可持續發展，同時提供穩定的租務安排，讓作物業界可投放資源持續進行商業模式的現代化生產和管理，並

通過改善農業生產技術，提升品質及產量，以加強本地農業的市場競爭力。

「現代化科技農業園」預計於2024年年底起分階段投入運作。有關農民團體現正擬備「現代化科技農業園」的發展規劃及營運財政預算，下一階段會開展園內配套設施的建設，計劃於今年內公開接受有興趣進入園內生產的農戶或企業的申請。

- (2) 「現代化科技農業園」會租賃土地予受政府發展影響而有意以現代化模式復耕的農戶。此外，據了解，現已有一些應用農業科技生產作物的本地公司表示有興趣申請租用園內農地，並會與有關農民團體接洽。有關農民團體正擬訂申請細節，並會適時公開申請辦法。

- 完 -

管制人員的答覆

(問題編號：1556)

總目： (139) 政府總部：環境及生態局(食物科)

分目： ()

綱領： (2) 環境衛生

管制人員： 環境及生態局常任秘書長(食物)(劉利群)

局長： 環境及生態局局長

問題：

就改善現有公眾街市設施的街市現代化計劃，政府可否告知本會：

1. 街市現代化計劃餘下項目的工程進度和時間表；
2. 正在研究增加或已被剔除加入計劃內的項目詳情；
3. 有聲音指推行街市現代化計劃時對商戶使用者的溝通不足，導致部分設計或動線未有切合行業所需和市民習慣。政府有何措施進一步完善現代化計劃下的公眾街市管理；會否聯同服務承辦商建立委員會模式的管理架構並加入商販代表參與街市日常管理，使街市運營更具靈活性、貼合市場趨勢；
4. 有否就負責制定推廣和發展策略的街市服務承辦商訂立服務績效，確保在委聘期內有持續適時為街市營運策略進行更新，並作為承辦商可能承投其他街市現代化項目時的參考指標；如有，詳情為何；如否，原因為何？

提問人：朱國強議員(立法會內部參考編號：17)

答覆：

- 1及2. 食物環境衛生署(食環署)正全力推展街市現代化計劃(現代化計劃)，包括全面翻新或重建項目、以先導計劃形式試行優化攤檔項目，以及小型翻新或改善工程。

全面翻新或重建項目方面，食環署正為牛頭角街市、九龍城街市、楊屋道街市及北葵涌街市的擬議工程進行準備和諮詢工作，包括

在敲定工程範圍後進行技術可行性研究。工程時間表及工程費用須待技術可行性研究和評估及詳細設計完成後才可確定。至於為銅鑼灣街市進行全面翻新則屬初步建議，食環署正與各相關持份者保持緊密溝通，收集意見，以制訂合適的方案。

食環署正以先導計劃形式試行優化攤檔及進行相關修繕工作。這些項目也會按需要和實際情況擴闊通道、美化牆壁和天花，以及更換或修理簡單設備等。納入先導計劃的首個場地為皇后街熟食市場，工程已於2024年2月展開，預計在2024年第三季竣工。食環署會盡快敲定其他納入先導計劃的場地。

小型翻新或改善工程方面，食環署已為16個街市進行有關工程，當中14個街市(包括牛頭角街市、楊屋道街市、花園街街市、鰂魚涌街市、瑞和街街市、荃灣街市、旺角熟食市場、牛池灣街市、石塘咀街市、仁愛街市、西貢街市、保安道街市、黃泥涌街市及士美非路街市)的工程已經完成。其餘2個街市(聯和墟街市和南朗山道熟食市場)的工程正在進行中，預計在2024年竣工。

食環署會繼續物色合適的街市納入現代化計劃，以改善街市的營運環境。

3. 為加強街市的管理水平，令街市更興旺和更切合市民所需，食環署於天水圍天幕街市和東涌東日街市兩個新建的臨時街市，以及香港仔街市和荔灣街市兩個在現代化計劃下全面翻新的街市試行全新的管理模式。除了街市的日常管理、清潔、保安和小型維修工作外，食環署委聘的服務承辦商亦負責訂定推廣和發展街市的策略、與持份者聯繫和溝通、就街市內的行業組合提供意見等。

食環署轄下的公眾街市均設有街市管理諮詢委員會。委員會由食環署、建築署和機電工程署，聯同街市管理服務承辦商、當區區議員及街市檔戶代表組成，以持續優化街市營運。就上述街市¹，食環署提升了其街市管理諮詢委員會的代表性和功能，包括邀請更多地區持分者(例如附近的居民代表)加入，以吸納更多地區的意見，共同協助推廣街市和優化其管理。食環署會適時檢視相關安排。

4. 食環署透過公開招標方式聘請服務承辦商為新建的及在現代化計劃下全面翻新的街市提供管理、推廣及發展和街市運作相關服務。政府會審議投標書的內容，進行技術評審及收費評審，取得最高總得分的投標者，通常會獲聘為承辦商。

¹ 荔灣街市於今年三月正式重新投入服務，其街市管理諮詢委員會將於稍後組成。

食環署一直密切留意街市的營運情況，包括人流情況及出租率的變化、檔戶及地區持分者的意見等，以評估負責制定推廣和發展策略的街市服務承辦商對所屬街市營運策略的成效，適時作出檢討，並在有需要時要求服務承辦商調整有關街市的推廣和發展策略。此外，食環署以試行形式，每季度於天水圍天幕街市以問卷形式，收集檔戶及顧客對街市行業組合、經營情況及推廣活動的滿意程度等數據，來評核服務承辦商在該街市的表現。

- 完 -

管制人員的答覆

(問題編號：1315)

總目： (139) 政府總部：環境及生態局(食物科)

分目： (000) 運作開支

綱領： (2) 環境衛生

管制人員： 環境及生態局常任秘書長(食物)(劉利群)

局長： 環境及生態局局長

問題：

2024-25年度需要特別留意的事項中，政府當局表示會繼續就重置並擴充政府化驗所轄下的食物安全檢測所的詳細建議進行有關工作，就此，政府可否告知本會：

(a) 未來2年將有多少個重置並擴充項目，工程的詳情及預算開支為何；

(b) 對於提升檢測能力及運作效率，有何具體工作詳情及預算開支為何

提問人：郭偉強議員(立法會內部參考編號：20)

答覆：

政府化驗所一直採取多方面的措施，提升轄下食物安全檢測所的檢測能力和運作效率，包括購置合適化驗設施和為專業職系人員提供培訓，而為解決檢測設施地方不敷應用的問題，政府化驗所於合適的工業樓宇租用地方設置檢測設施和提供化驗服務。2024-25年度用於以上項目的開支預算約為1,000萬元。此外政府化驗所亦於主要服務部門的工程項目內預留地方作特定化驗服務之用。政府化驗所把相關儀器搬進新提供的地方後，會靈活運用所騰出的空間，設置食物安全檢測等設施，以應付運作需要。

- 完 -

管制人員的答覆

(問題編號：2977)

總目： (139) 政府總部：環境及生態局(食物科)

分目： ()

綱領： (1) 漁農事宜及食物安全

管制人員： 環境及生態局常任秘書長(食物)(劉利群)

局長： 環境及生態局局長

問題：

《2024-25財政預算演辭》中第88段中，提及環境及生態局於去年十二月公布《漁農業可持續發展藍圖》，預期於今年內促成於農業園二期部分土地(佔地約十一公頃)設立現代化科技農業園，以公私營協作模式加快農業現代化發展。就此，政府可否告知本會：

1. 設立現代化科技農業園及四個新魚類養殖區分別涉及多少開支？
2. 早前政府文件提及，將運用大量新科技養魚，如高度抗風浪的鋼鐵桁架網箱或高密度聚乙烯網箱、自動化投餌及實時監控系統等。此類高科技運用分別開支為何？(以表列出)
3. 現代化科技農業園及四個新魚類養殖區涉及多少人手開支？

提問人：梁子穎議員(立法會內部參考編號：21)

答覆：

1. 為加快發展農業園第二期，政府透過公私營協作模式，促成由本地農民團體牽頭於農業園第二期部分土地設立「現代化科技農業園」。「現代化科技農業園」是由有關農民團體以非牟利模式營運，並會配合政府設立農業園的目的及政策，提供基本農業設施，租賃園內的農地予合資格的作物農戶，包括進行現代化農業生產的農戶，以及受農業園發展或其他政府發展影響而有意以現代化模式復耕的農戶，推動農業現代化及科技應用，以提升生產力。漁農自然護理署(漁護署)會提供技術支援和協助有關農民團體租用相連合適的政府土地，以及申請相關財政資助(例如「農業持續發展基金」)營運項目。「現代化科技農業園」整個項目的發展並不涉及漁護署額外開支。

政府已指定黃竹角海、大鵬灣、外塔門及蒲台(東南)為4個新魚類養殖區，其中黃竹角海和大鵬灣魚類養殖區於2023年12月率先啓用。漁護署為指定新魚類養殖區進行環境影響評估顧問研究的費用約為792萬

元。監督顧問研究及處理指定新魚類養殖區的人手開支由漁護署的現有資源應付。

2. 為降低漁民(特別是捕撈作業漁民轉型)的啟動成本,政府將會在新魚類養殖區的合適地點設置數個現代化鋼鐵桁架網箱和其他類型的深海網箱供漁民團體／組織租用。政府現正進行招標程序,並預計相關設施將於2024-25年起分批設置於新魚類養殖區。相關採購的預計支出如下:

設施	數量 (組)	預計支出 (百萬港元)
1. 鋼鐵桁架網箱,配以自動化投餌及實時監控系統等養殖輔助設備	2	50.0
2. 高密度聚乙烯網箱,配以實時監控系統	3	6.0
3. 支援網箱養殖的浮動平台,配以實時監控系統	1	18.0

3. 「現代化科技農業園」整個項目的發展並不涉及漁護署額外開支,漁護署會以現有人手和資源為負責營運該農業園的農民團體提供技術支援及指導。漁護署於2024-25年度預留了600萬元,以應付管理新魚類養殖區所需人手和其他開支。

- 完 -

管制人員的答覆

(問題編號：1699)

總目： (139) 政府總部：環境及生態局(食物科)

分目： ()

綱領： (1) 漁農事宜及食物安全

管制人員： 環境及生態局常任秘書長(食物)(劉利群)

局長： 環境及生態局局長

問題：

在特別留意的事項上，局方會繼續監察支持本地農業現代化及可持續發展的各項措施，例如農業園第一期的運作情況，農業園第二期在分階段發展方式下的在需要籌備工作，農業優先區的顧問研究，以及推廣都市農業和休閒農業；繼續監察為維持和提升本地漁業發展而推行的各項措施的進度，例如支援香港漁民在新魚類養殖場和粵港澳大灣區發展深海養殖產業，發展現代化的塘魚養殖和休閒垂釣，以及活化香港仔魚類批發市場；就此，可否告知本委員會：

- a) 局方以上監察的農業相關事務進展如何？有沒有量化數據可供察悉及參考？
- b) 局方以上監察的漁業相關事務進展如何？在大灣區發展深海養殖產業及現代化的塘魚養殖及休閒垂釣等的具體措施為何？

提問人：陸瀚民議員(立法會內部參考編號：32)

答覆：

- a) 環境及生態局和漁農自然護理署(漁護署)正積極落實於2023年年底推出的《漁農業可持續發展藍圖》的相關措施。在農業方面，漁護署於古洞南設立農業園，協助培育農業科技和管理現代化農場的知識。農業園第一期(佔地約11公頃)已於2022年年底起陸續投入運作，尚餘部分農地及基礎建設工程預計於2024年內陸續完成。當局正籌劃農業園第二期首階段(佔地約19公頃)的發展工作。同時，為加快發展農業園第二期，政府透過公私營協作模式，促成由本地農民團體牽頭於農業園第二期內部分土地(佔地約11公頃)設立「現代化科技農業園」，預期2024年年底起分階段投入運作。

為支援本地農業發展，政府正進行《農業優先區顧問研究》，探討將面積相對較大的優質農地劃作農業優先區的可行性，同時透過適當措施，促進農業優先區作長期常耕用途，並釋放其餘農地作其他發展。政府計劃約在2024年年底就《農業優先區顧問研究》的建議諮詢持份者。

就推廣都市農業，政府的整體概念是讓商業農業融入都市，為市民生產和供應優質新鮮的農產品，也提供綠化景觀和現代農耕體驗，同時提升都市生活質素及宜居度。位於馬鞍山西沙路花園範圍內的現代化都市農業試驗項目將於2024年下半年開始營運，政府亦會在合適的公眾街市天台設置現代化水耕農場暨攤檔，引入「現耕現賣」的概念，興建中的天水圍公眾街市將率先落實。此外，政府正計劃在新發展區規劃階段引入都市農業元素，多管齊下發展都市農業。

為推動休閒農業的發展，漁護署會便利從事商業農耕的農場提供休閒活動作輔助業務，包括協調食物環境衛生署在2024年上半年為該些農場兼售簡單烹調的自家農產品訂定較寬鬆的食物業牌照條款。漁護署會透過不同渠道，提供認可農場和相關活動的資料，方便市民前往參與，同時亦會舉辦大型嘉年華活動，包括一年一度的本地漁農美食嘉年華及其他的漁農墟活動，協助本地農場推廣和銷售其農產品及與農業相關的輔助活動。漁護署預計有關措施可為業界創造多元化發展空間，市民亦有更多機會參與本地的農耕體驗。

《漁農業可持續發展藍圖》已訂定工作目標，以逐步推展本地農業的可持續發展，包括蔬菜年產量在未來15年內由現時約15 000公噸大幅增加至約60 000公噸，即提升至現時的4倍；以及在未來15年內把都市農場融入新發展市鎮和社區。

- b) 在漁業方面，政府已指定4個分別位於黃竹角海、大鵬灣、外塔門及蒲台(東南)的新魚類養殖區，提供約590公頃海魚養殖面積。其中黃竹角海和大鵬灣魚類養殖區於2023年12月率先啓用。漁護署會為新魚類養殖區的海魚養殖牌照訂明新的發牌條件，以確保新魚類養殖區的海魚養殖作業符合政策目的。另外，政府將會在新魚類養殖區的合適地點設置數個現代化鋼鐵桁架網箱和其他類型的深海網箱供漁民團體／組織租用，以降低漁民的啟動成本。我們預期本地海魚養殖產量在2027年內會較2022年增加100%，並在15年內再增至約6 000公噸，總產值相應地提升至現時的10倍。

支援香港漁民在粵港澳大灣區發展深海養殖產業方面，政府透過「漁業持續發展基金」協助養殖戶採用可持續及高增值的作業模式，並資助能提升業界整體競爭力的項目和研究，包括於2021年批出約1 500萬元的資助，支援本地漁民到大灣區惠州水域試行深海網箱養殖，以支援業界邁向高科技、集約化的發展，及把握大灣區機遇。

為發展現代化的塘魚養殖，政府會以北部都會區內擬建的三寶樹濕地保育公園為試點，在公園內部分魚塘推行高密度、高科技和高產量的

養殖操作，並引入現代化養殖技術及管理，以提升生產效率及品質，逐步建立本地生態塘魚品牌，令其產值增加20%。區內將設立漁業研究中心，在現有的科研基礎上進行現代化養殖的研究及試驗、推廣水產品加工、建立產業示範及技術推廣平台、設立遠端實時監控平台及深化粵港澳大灣區的水產養殖科研合作和交流。漁護署同時推動生態友善塘魚養殖，建立本地優質生態漁產品認證，着力促進品牌行銷。漁護署計劃於2024年下半年開展建立三寶樹濕地保育公園的勘察、設計和施工研究。

活化香港仔魚類批發市場方面，在躍動港島南辦事處推動下，環境及生態局和漁護署現正與魚類統營處和其他相關政府部門合作，就活化香港仔魚類批發市場計劃進行相關的前期工作。漁護署已於2023年9月至12月就計劃的設計概念進行持份者諮詢，並計劃在2024年內完成技術可行性研究。

在發展休閒垂釣方面，漁護署與相關部門正研究在現行規管下容許養魚戶在休閒魚排上向參與休閒垂釣活動的公眾人士提供簡單的食品及飲料，以及探討在休閒垂釣魚排上拓展與養殖漁業相關的導賞服務。此外，漁護署透過「漁業持續發展基金」推動休閒漁業多元化發展，包括近年資助社會企業建立及發展以南區為中心的「社區為本休閒漁業」，當中包括捕魚示範、魚市場導覽、漁港海陸導賞、漁家美食製作班等活動。我們會繼續透過「漁業持續發展基金」資助有發展潛質的本地休閒漁業項目。

- 完 -

管制人員的答覆

(問題編號：2046)

總目： (139) 政府總部：環境及生態局(食物科)

分目： (000) 運作開支

綱領： (2) 環境衛生

管制人員： 環境及生態局常任秘書長(食物)(劉利群)

局長： 環境及生態局局長

問題：

2024-25年度需要特別留意的事項中，政府當局表示會監督在選定地點興建新公眾街市的工作，以及有關改善現有公眾街市設施的街市現代化計劃的推行情況，就此，政府可否告知本會：

(a) 未來2年將有多少個興建及翻新公眾街市的項目，工程的詳情及預算開支為何；

(b) 推行街市現代化計劃涉及多項行政程序，需要跨部門合作，預計每年用於人手編制的開支為何；

提問人： 鄧家彪議員(立法會內部參考編號：4)

答覆：

(a) 政府正推展多個處於不同規劃階段的新街市項目，包括：

(i) 天水圍新街市的工程已在2022年12月底展開，預計最快2027年下半年竣工，按付款當日價格計算，工程計劃的預算工程費用約為14.99億元。

(ii) 將軍澳第67區包括公眾街市在內的聯用綜合大樓(聯用大樓)工程已獲立法會工務小組委員會支持，待財務委員會(財委會)批准撥款後將盡快展開，預計約在4年半內竣工，按付款當日價格計算，興建整幢聯用大樓工程計劃(包括公眾街市、醫療健康和社會福利等設施)的預算工程費用約為32.5億元。

(iii) 政府亦正為古洞北新發展區街市進行建造工程招標工作，計劃在2024年中就工程項目向財委會申請撥款，預算工程費用須待建造工程招標程序完成後確定。

政府亦會考慮新發展區和新市鎮擴展區的實際需要，按情況適時推展新街市項目。

食物環境衛生署(食環署)亦正全力推展街市現代化計劃(現代化計劃)，包括全面翻新或重建項目、以先導計劃形式試行優化攤檔項目，以及小型翻新或改善工程。

全面翻新或重建項目方面，食環署正為牛頭角街市、九龍城街市、楊屋道街市及北葵涌街市的擬議工程進行準備和諮詢工作，包括在敲定工程範圍後進行技術可行性研究。工程時間表及工程費用須待技術可行性研究和評估及詳細設計完成後才可確定。視乎情況，全面翻新工程範圍一般包括重整街市佈局、重新規劃攤檔、擴闊通道、安裝空調系統、提升屋宇設備裝置、重鋪排水管道、翻新街市外牆、翻新垃圾房，以及其他改善工程(例如增加公共空間和座椅、增加洗手間數目及改善洗手間設施、提升無障礙設施和防鼠裝置等)。至於為銅鑼灣街市進行全面翻新則屬初步建議，食環署正與各相關持份者保持緊密溝通，收集意見，以制訂合適的方案。

食環署正以先導計劃形式試行優化攤檔及進行相關修繕工作。這些項目也會按需要和實際情況擴闊通道、美化牆壁和天花，以及更換或修理簡單設備等。納入先導計劃的首個場地為皇后街熟食市場，工程費用預算約為950萬元；工程已於2024年2月展開，預計在2024年第三季竣工。食環署會盡快敲定其他納入先導計劃的場地。

小型翻新或改善工程方面，食環署已為16個街市進行有關工程，當中14個街市(包括牛頭角街市、楊屋道街市、花園街街市、鰂魚涌街市、瑞和街街市、荃灣街市、旺角熟食市場、牛池灣街市、石塘咀街市、仁愛街市、西貢街市、保安道街市、黃泥涌街市及士美非路街市)的工程已經完成。其餘2個街市(聯和墟街市和南朗山道熟食市場)的工程正在進行中，預計在2024年竣工。推展上述2個小型翻新或改善工程項目的工程費用預算合共約為5,322萬元。視乎情況，小型翻新或改善工程一般包括裝修內部設施、美化外牆、更換地磚、重新髹漆、維修設施、翻新洗手間、保養排水系統及管道，以及加設防鼠裝置等。

- (b) 食環署的街市發展科負責推展與公眾街市發展有關的工作，包括新公眾街市發展項目、現代化計劃、優化街市管理，以及整合／關閉街市等。同時，建築署亦設有專責組別協助食環署推展新街市及現代化計劃的工程項目。截至2024年4月1日，食環署街市發展科和建築署相關組別分別有36及27人。在2024-25年度，有關的開支預算分別約為3,480萬元及2,840萬元。我們沒有單就現代化計劃備存相關人手和開支的細項。

管制人員的答覆

(問題編號：2459)

總目： (22) 漁農自然護理署分目： (000) 運作開支綱領： (3) 動植物及漁業監管及技術服務管制人員： 漁農自然護理署署長(梁肇輝博士)局長： 環境及生態局局長問題：

就規管動物買賣及狗隻繁育活動，政府可否告知本會，過去3年：

- (a) 每年涉及人手及開支為何；
- (b) 每年發出多少個各類牌照；
- (c) 每年本地繁殖的狗隻數字為何；當中狗隻品種為何；
- (d) 批准進口和出口貓狗的數字；每年走私動物的數字為何？
- (e) 現時售賣貓、狗的動物售賣商必須應漁護署的要求提供相關的交易記錄；每年貓狗售賣數字為何；
- (f) 每年接獲投訴宗數、確立宗數為何；有關檢控數字及判罰為何；
- (g) 每年定期巡查、突擊巡查和放蛇的次數；
- (h) 政府去年回覆本會，將修訂要求出售貓隻持牌人需要記錄貓隻來源及為所有供出售的貓隻植入晶片等，有關詳情為何？

提問人：陳克勤議員(立法會內部參考編號：1)答覆：

- (a) 動物買賣及狗隻繁育活動受《公眾衛生(動物及禽鳥)(售賣及繁育)規例》(第139B章)規管。過去3年，漁農自然護理署(漁護署)每年就執行有關工作所涉及的人手及開支表列如下：

年度	開支 (百萬元)	人手 (人員數目)
2021-22	17.4	30
2022-23	20.0	30
2023-24 (修訂預算)	22.7	30

- (b) 過去3年，漁護署每年簽發的動物售賣商牌照、繁育狗隻牌照和單次許可證數目表列如下：

年份	簽發的牌照數目			
	動物售賣商牌照	繁育狗隻牌照(甲類)	繁育狗隻牌照(乙類)	單次許可證
2021	309	11	23	1
2022	340	12	22	0
2023	343	9	18	0

(c) 過去3年，本地持牌狗隻繁育處所繁殖的狗隻數目列表如下：

年份	持牌狗隻繁育處所繁殖的狗隻數目
2021	2 585
2022	2 536
2023	2 245

當中主要品種包括貴婦狗、柴犬、松鼠狗、哥基及比熊犬。

(d) 進口活生動物須受《公眾衛生(動物及禽鳥)條例》(第139章)及《狂犬病條例》(第421章)規管。進口商在進口活生動物前，必須先向漁護署申領許可證。過去3年漁護署簽發進口貓和狗的許可證數目表列如下：

年份	簽發的許可證數目* (貓和狗)
2021	2 703
2022	2 452
2023	3 644

*每張許可證可涵蓋多於一隻動物，漁護署並沒有就進口貓和狗的數目備存分項數字。

動物出口一般不需經漁護署批准，但漁護署會因應要求提供簽發動物健康證明書服務。漁護署在過去3年就出口貓和狗簽發的健康證明書數目表列如下：

年份	簽發的動物健康證明書數目# (貓和狗)
2021	8 917
2022	11 939
2023	8 624

#每份動物健康證明書可涵蓋多於一隻動物，漁護署並沒有就出口貓和狗的數目備存分項數字。

過去3年，漁護署檢獲非法進口的活生動物數目表列如下：

年份	貓／狗 (隻)	其他 哺乳類 動物 (隻)	禽鳥 (隻)	寵物 爬行類 動物 (隻)	食用 家禽 (隻)	食用 爬行類 動物 (隻)

2021	14	24	191	2 028	0	0
2022	0	3	0	1 096	0	0
2023	15	5	757	803	5	6

(e) 過去3年，動物售賣商及動物繁殖商每年售出貓和狗的數目表列如下：

年份	售出狗隻數目	售出貓隻數目
2021	4 769	4 453
2022	4 469	4 225
2023	3 598	4 231

(f) 過去3年，漁護署接獲有關動物售賣和繁殖的投訴宗數、檢控數字及判罰表列如下：

年份	接獲投訴 (宗)	成功對違反發牌規定提出檢控的個案		成功對未領有有效牌照或許可證而售賣動物提出檢控的個案	
		個案數目	罰款(元)	個案數目	罰款(元)
2021	296	21	2,000	31	1,000至 20,000
2022	340	10	1,800至 2,000	21	2,500至 10,000
2023	385	20	1,500至 5,000	34	1,000至 20,000

(g) 過去3年，漁護署對動物買賣和狗隻繁育活動的巡查次數(包括例行巡查、突擊檢查及放蛇)表列如下：

年份	次數
2021	4 302
2022	4 261
2023	4 964

(h) 為加強對持牌貓隻售賣商的規管，漁護署已修訂動物售賣商(貓隻)牌照的營業守則和牌照條件，包括要求持牌人須記錄所有供出售貓隻的來源及為所有供出售的貓隻植入晶片，並提升對處所設施的要求。新規定已於今年4月1日起實施。

- 完 -

管制人員的答覆

(問題編號：2460)

總目： (22) 漁農自然護理署分目： (000) 運作開支綱領： (3) 動植物及漁業監管及技術服務管制人員： 漁農自然護理署署長(梁肇輝博士)局長： 環境及生態局局長問題：

過去3年，就處理本地虐待動物事宜，政府可否告知本會：

- (a) 有關人手、開支及具體工作項目為何；
- (b) 漁護署共接獲多少宗懷疑虐待動物的舉報；
- (c) 以《防止殘酷對待動物條例》成功提出檢控數字為何；以及每宗案件所判處刑罰為何；
- (d) 律政司就《防止殘酷對待動物條例》以判罰過輕而覆核的案件宗數為何；以及上訴的結果為何；
- (e) 律政司就《防止殘酷對待動物條例》，有多少宗案件已決定不提出檢控；詳情為何；
- (f) 就檢討《防止殘酷對待動物條例》，漁護署有何人手準備措施；現時進展為何？

提問人：陳克勤議員(立法會內部參考編號：2)答覆：

- (a) 在收到懷疑殘酷對待動物個案的舉報後，漁農自然護理署(漁護署)及／或香港警務處(警務處)會進行調查，如有足夠證據便會提出檢控。漁護署亦會按需要進行相關巡查。過去3年，漁護署就處理殘酷對待動物個案的人手和開支表列如下：

年度	開支 (百萬元)	人手 (人員數目)
2021-22	2.6	17
2022-23	2.3	17
2023-24 (修訂預算)	3.0	17

(b)至(c) 過去3年，警務處和漁護署接到懷疑殘酷對待動物的舉報個案數目，以及根據《防止殘酷對待動物條例》(第169章)(《條例》)成功提出檢控的詳情表列如下：

年份	接到懷疑殘酷對待動物的舉報個案數目*	成功檢控個案宗數	判處刑罰	
			罰款金額(元)	監禁期
2021	256	15	2,000至 2,500	1個月12日至 5個月
2022	263	20	1,000至 3,000	8日至10個月
2023 (截至9月)	336	16	5,000至 6,000	10日至 1年

*經調查後，發現大部分個案與滋擾有關，而不涉及殘酷對待動物。

- (d) 過去3年，律政司並沒有就《條例》以判罰過輕而提出覆核。
- (e) 過去3年，律政司有14宗關於《條例》案件決定不提出檢控。律政司記錄中並沒有備存相關詳情。
- (f) 政府正就《條例》的修訂和其他措施進行籌備工作，以進一步保障動物福利。修訂建議包括向對指明動物負有責任的人士施加積極的「謹慎責任」；加重防止殘酷對待動物罪行的罰則；以及加強執法權力等。相關條文的草擬工作已進入最後階段，我們將盡快把法例修訂建議提交立法會審議。

- 完 -

管制人員的答覆

(問題編號：2461)

總目： (22) 漁農自然護理署

分目： (000) 運作開支

綱領： (3) 動植物及漁業監管及技術服務

管制人員： 漁農自然護理署署長(梁肇輝博士)

局長： 環境及生態局局長

問題：

就有關資助本地動物福利機構和動物收容所，政府可否告知本會：

- (a) 請以表列方式提供過去三年接獲資助金的申請宗數，包括各動物福利機構成功申請項目、申請金額、及批准獲得的資助金額；
- (b) 過去三年，漁護署伙伴動物福利機構數字為何；有否主動邀請更多動物福利組織成為伙伴動物福利機構；
- (c) 過去三年，每年與動物福利機構合作的次數及詳情為何；未來一年，有何合作計劃；
- (d) 漁護署每年將多少動物交予動物福利機構；成功被領養的比率和數字為何；
- (e) 漁護署如何監察動物福利機構的運作及資助金運用情況；
- (f) 會否考慮讓資助金的使用範圍擴大至繳付租金；如會，詳情為何；如否，原因為何；
- (g) 現時有多少非牟利動物福利機構在政府用地作領養中心；請列出具體地點和面積；
- (h) 現時本港有多少獲規劃許可的「動物寄養所」，有關地點為何；政府有否進行巡查？

提問人：陳克勤議員(立法會內部參考編號：3)

答覆：

- (a) 過去3年，漁農自然護理署(漁護署)接獲動物福利機構資助金申請的相關資料載於附件。
- (b) 過去3年(即2021、2022及2023年)，漁護署的伙伴動物福利機構數字均為17個。漁護署歡迎動物福利機構申請成為該署的伙伴動物福利機構，並在專題網站(<https://www.pets.gov.hk>)上載了申請資料。
- (c) 過去3年，漁護署與動物福利機構合辦了共8個活動(2021年3個、2022年3個及2023年2個)，包括寵物領養日及嘉年華等，以推廣動物福利及領養。漁護署於2024年將繼續與動物福利機構合辦不同活動以推廣動物福利及領養。
- (d) 過去3年，漁護署每年交予動物福利機構安排領養的動物數目及領養比率表列如下：

年份	漁護署交予動物福利機構安排領養的動物數目(領養比率 ⁺)		
	狗	貓	其他動物 [*]
2021	348(46.3%)	72(35.8%)	210(8.6%)
2022	348(47.9%)	151(49.0%)	159(11.0%)
2023	319(38.3%)	174(50.0%)	123(2.1%)

⁺由漁護署接收但其後由主人領回的動物，並不包括在計算領養比率之內。

^{*}包括細小哺乳類動物(兔、倉鼠、龍貓、豚鼠和鼠)、爬行類動物及雀鳥等。

- (e) 漁護署會核對動物福利機構和伙伴動物福利機構提供的支出收據，確定支出與機構申請資助的用途相符。另外，漁護署會在審批伙伴動物福利機構的申請時探訪相關設施，其後亦會定期探訪。
- (f) 漁護署現時接受動物福利機構就不同動物福利有關的項目申請資助金，當中不涵蓋如租金或職員薪酬等經常性開支。不少動物福利機構主要以家庭寄養的形式照顧待領養動物，好讓動物能有更多與人互動的機會以提高被領養的機會。動物福利機構如需覓地營辦領養中心，可申請使用由地政總署所管理、可供非政府機構以短期租約形式作社區用途的空置政府用地(包括空置校舍)。非牟利動物福利機構也可申請由發展局設立的資助計劃，以便在適合的政府用地設立領養中心。
- (g) 現時，已有3間動物福利機構成功獲得發展局資助，分別在錦田高埔新村2幅政府用地及屯門新平街1幅政府用地設立領養中心。當中2間能容

納約50隻動物及約150隻動物的領養中心分別已於2021年年底及2024年年初投入服務。而另外1間能容納約125隻動物的領養中心預計將於2024年內展開建築工程。以上3幅用地面積分別約為1 050平方米、1 370平方米和4 200平方米。

- (h) 截至2024年2月，共有95個處所持有由漁護署根據《公眾衛生(動物)(寄養所)規例》(第139I章)發出的有效動物寄養所牌照。當中位於港島區、九龍區及新界區的分別有15個、31個及49個。漁護署會派員到領有牌照的動物寄養所進行定期及突擊巡查，以確保該等處所符合牌照規定。

(i)漁護署批予動物福利機構的資助金(於2020-21年度申請並於2021-22年度發放*)

	動物福利機構	所申請的項目	申請款額(元)	獲批款額(元)
1	長洲愛護動物小組	營運領養計劃及教育宣傳活動	80,000	40,000
2	香港動物領養中心	為獲領養的動物提供預防護理和食物	516,000	100,000
3	救狗之家	成年犬隻領養計劃-為待領養的動物提供預防護理和食物	614,880	200,000
4	香港兩棲及爬行動物保育基金	動物領養、救援及教育計劃	170,000	140,457
5	香港兔友協會	製作教材，以及為患病兔子提供醫療服務	135,000	129,930
6	香港拯救貓狗協會	為獲拯救和待領養的動物提供預防護理和食物	8,721,300	170,000
7	Kirsten's Zoo	動物持續救援及領養貓舍的改善	305,000	150,000
8	Paws United Charity	領養動物計劃醫療成本和社交媒體推廣領養計劃	332,000	173,954
9	Sai Kung Stray Friends	為獲拯救和待領養的動物提供預防護理和食物	563,428	150,000
10	保護遺棄動物協會	改善貓舍以提高動物福利	363,850	150,000
11	Team for Animals in Lantau South (TAILS)	動物領養計劃2021	400,000	71,125
總額			12,201,458	1,475,466*

* 由於支票處理問題，獲批款額當中的246,205元於2022-23年度才成功發放。

(ii) 漁護署批予動物福利機構的資助金(於2021-22年度申請並於2022-23年度發放)

	動物福利機構	所申請的項目	申請款額(元)	獲批款額(元)
1	長洲愛護動物小組	長洲流浪動物管理及動物福利推廣	80,000	40,000
2	香港動物領養中心	為獲領養的動物提供預防護理和食物	408,000	100,000
3	Hong Kong Cats	解決香港貓的過剩問題並減少疾病	102,500	0*
4	救狗之家	成年犬隻領養計劃-為待領養的動物提供預防護理和食物	690,480	158,549
5	香港兩棲及爬行動物保育基金	動物領養、救援及教育計劃	220,000	125,972
6	香港兔友協會	製作教材，以及為患病兔子提供醫療服務	235,000	74,084
7	香港拯救貓狗協會	為獲拯救和待領養的動物提供預防護理和食物	9,226,200	150,792
8	Kirsten's Zoo	動物持續救援及領養動物計劃	372,000	130,000
9	Lifelong Animal Protection (LAP)	動物關愛和同情社區電子學習平台	500,000	150,000
10	Paws United Charity	領養動物計劃醫療成本和社交媒體推廣領養計劃	431,400	204,229
11	Sai Kung Stray Friends	為獲拯救和待領養的動物提供預防護理和食物	1,000,000	136,173
12	Team for Animals in Lantau South (TAILS)	動物領養計劃2022	400,000	98,306
總額			13,665,580	1,368,105

*不符合申請動物福利機構資助資格。

(iii) 漁護署批予動物福利機構的資助金(於2022-23年度申請並於2023-24年度發放)

	動物福利機構	所申請的項目	申請款額(元)	獲批款額(元)
1	長洲愛護動物小組	長洲流浪動物管理及動物福利推廣	82,000	35,000
2	香港動物領養中心	為獲領養的動物提供預防護理和食物	376,000	80,000
3	救狗之家	成年犬隻領養及長期犬隻照顧計劃	940,035	180,000
4	香港兩棲及爬行動物保育基金	2023 動物領養、救援及教育計劃	150,000	79,728
5	香港兔友協會	兔子教育、福利和醫療計劃	265,000	60,000
6	Kirsten's Zoo	動物持續救援、領養動物計劃及改善貓舍計劃	330,000	112,610
7	Lifelong Animal Protection (LAP)	LAP Companion Animal Rescue and Education Centre (CARES)	375,000	100,000
8	Nursing Centre for Rescue of Abandoned Pets Limited (NCAP)	動物全面健康護理講座	72,000	0*
9	Paws United Charity	領養動物計劃醫療成本及領養活動宣傳費用	483,600	241,894
10	Sai Kung Stray Friends	為獲拯救和待領養的動物提供預防護理	244,400	128,073
11	Society for Abandoned Animals	二號護理病房及戶外遊樂場翻新工程	578,000	300,000
12	Team for Animals in Lantau South (TAILS)	動物領養計劃	625,000	0#
總額			4,521,035	1,317,305

*不符合申請動物福利機構資助資格。

#由於未能按要求提供工作報告及支出證明，未獲發放款項。

- 完 -

管制人員的答覆

(問題編號：2462)

總目： (22) 漁農自然護理署

分目： (000) 運作開支

綱領： (3) 動植物及漁業監管及技術服務

管制人員： 漁農自然護理署署長(梁肇輝博士)

局長： 環境及生態局局長

問題：

過去3年，就漁護署的動物管理的工作，政府可否告知本會：

- (a) 每年捕獲動物數字及分類；
- (b) 每年各動物管理中心接收動物的數字；其來源為何；
- (c) 按動物分類列出動物絕育、領養、人道處理的數字；
- (d) 各動物管理中心人手和流失率；
- (e) 各動物管理中心營運開支；
- (f) 每年巡查次數；採取執法行動數字及檢控數字；
- (g) 署方為狗主舉辦的狗隻訓練課程次數、內容及參與人數為何？

提問人：陳克勤議員(立法會內部參考編號：4)

答覆：

- (a) 現時被捕獲的流浪動物會送往漁農自然護理署(漁護署)轄下的4間分別位於新界北、新界南、九龍和港島的動物管理中心處理，過去3年所捕獲的流浪動物數目表列如下：

年份	捕獲的流浪動物			
	狗	貓	其他動物 ¹	總數
2021	430	165	895	1 490
2022	326	129	724	1 179
2023	463	184	995	1 642

¹包括細小哺乳類動物(兔、倉鼠、龍貓、豚鼠和鼠)、爬行類動物、豬／牛，以及家禽／雀鳥等。

- (b) 過去3年各動物管理中心收容的動物數目表列如下：

動物管理中心	2021年			2022年			2023年		
	狗	貓	其他 ²	狗	貓	其他 ²	狗	貓	其他 ²
香港動物管理中心	112	40	32	70	65	34	105	76	2 208 ³
九龍動物管理中心	164	88	27	160	90	33	164	109	69
新界南動物管理中心	223	47	68	199	69	211	265	105	67
新界北動物管理中心	544	134	2 245	472	155	1 100	517	134	3 389 ³
總數	1 043	309	2 372	901	379	1 378	1 051	424	5 733

²包括細小哺乳類動物(兔、倉鼠、龍貓、豚鼠和鼠)、爬行類動物、豬，以及家禽／雀鳥等。

³主要包括懷疑非法進口及未能符合進口要求而被充公的動物。

大部分收容的動物都是由漁護署捕獲的流浪動物、由主人交出的動物，以及被檢獲的動物，我們並沒有每間動物管理中心所接收動物按其來源分類的分項數字。

- (c) 過去3年，動物獲領養後接受由漁護署委聘的獸醫診所進行絕育手術的數目表列如下：

年份	接受絕育的獲領養動物數目		
	狗	貓	兔
2021	105	30	4
2022	91	37	2
2023	100	70	4

過去3年獲領養的動物數目表列如下：

年份	獲領養的動物數目		
	狗	貓	其他 ⁴
2021	348	72	210
2022	348	151	159
2023	319	174	123

⁴包括細小哺乳類動物(兔、倉鼠、龍貓、豚鼠和鼠)、爬行類動物，以及雀鳥等。

過去3年被人道處理的動物數目表列如下：

年份	被人道處理的動物數目		
	狗	貓	其他 ⁵
2021	338	59	1 439 ⁶
2022	280	54	496 ⁷
2023	372	90	821

⁵包括細小哺乳類動物(兔、倉鼠、龍貓、豚鼠和鼠)、爬行類動物、豬／牛，以及家禽／雀鳥等。

⁶大部分屬於非法進口的龜隻。

⁷ 不包括漁護署為減低2019冠狀病毒病傳播風險而檢取作人道處理的2 512隻細小哺乳類動物。

(d) 過去3年動物管理中心的人員編制及流失率表列如下：

年度	4間動物管理中心的職位總數 ⁸		流失率	
	獸醫師	技術/前線人員	獸醫師	技術/前線人員
2021-22	4	187	0%	4.3%
2022-23	4	187	0%	3.2%
2023-24	4	187	0%	4.8%

⁸4間動物管理中心由1名高級獸醫師負責監督。

(e) 過去3年，4間動物管理中心的運作開支表列如下：

年度	運作開支(百萬元)			
	新界北 動物管理中心	新界南 動物管理中心	九龍 動物管理中心	香港 動物管理中心
2021-22	27.5	19.1	22.8	19.5
2022-23	28.7	19.9	23.8	20.4
2023-24 (修訂預算)	28.8	20.0	23.8	20.5

(f) 過去3年，有關持牌售賣動物、繁育狗隻、動物寄養、騎馬、展覽場所和臨時展覽場所的巡查次數，以及對有關處所的業主／經營者成功提出檢控的宗數表列如下：

年份	巡查次數	成功檢控的宗數
2021	5 374	23
2022	5 195	11
2023	6 206	20

(g) 過去3年，漁護署舉辦的犬隻訓練課程次數及參與人數表列如下：

年份	舉辦次數	參與人數
2021	6*	157*
2022	5*	103*
2023	9	253

*受到2019冠狀病毒病疫情的影響及避免人群聚集，犬隻訓練課程的次數和參與人數較往年少。

犬隻訓練課程內容分為理論課和實踐課兩個部分，理論課先讓學員認識基本的犬隻訓練理論，包括犬隻行為及思考模式，正向強化訓練方

式以及不同的訓練工具及其使用方式等。在實踐課方面，學員需要攜同犬隻出席，以練習向犬隻發出指令及正向訓練的技巧和相關動作等。

- 完 -

管制人員的答覆

(問題編號：3125)

總目： (22) 漁農自然護理署

分目： (000) 運作開支

綱領： (3) 動植物及漁業監管及技術服務

管制人員： 漁農自然護理署署長(梁肇輝博士)

局長： 環境及生態局局長

問題：

過去三年，就寵物食品安全，政府可否告知本會：

- (a) 每年進口的寵物食品數字為何；本地需求量為何；
- (b) 每年接獲多少宗投訴；其內容為何；以及跟進行動為何；
- (c) 政府有否調查和測試本港市面上的寵物食品(包括預製及新鮮製)；如有，詳情為何；如否，原因為何；
- (d) 本地有多少寵物食品的製造、加工或進口業務的經營者；
- (e) 會否考慮規管市面寵物食品，如會，詳情為何；如否，原因為何？

提問人：陳克勤議員(立法會內部參考編號：41)

答覆：

- (a) 根據政府統計處的數字，過去3年本港每年進口的寵物食品數量表列如下：

年份	進口的寵物食品數量(公斤)
2021	62 742 867
2022	62 677 454
2023	57 882 602

漁農自然護理署(漁護署)並沒有備存本地寵物食品需求的數字。

- (b) 在2021、2022及2023年，漁護署分別收到11、5及7宗投訴，主要與寵物食品質量和營商手法有關。漁護署收到投訴後，會聯絡投訴人和有關寵物食品的製造商／進口商／分銷商，以搜集更多資料，亦會視乎投訴的性質，告知投訴人相應的跟進行動。

- (c)及(e) 漁護署於2017年10月委託顧問在本港市面抽取常見寵物食品360個不同樣本，包括乾濕狗糧、乾濕貓糧及其他寵物糧，以檢測是否含有有害物質和微生物(包括沙門氏菌、大腸桿菌包括O157型、李斯特菌、黃曲霉毒素、三聚氰胺、馬拉硫磷、鉛和砷)，所有樣本的檢測結果均沒超出寵物食品的普遍主要生產國家／地方的上限。漁護署會繼續留意本地情況及國際間有關寵物食品安全的最新發展。
- (d) 漁護署並沒有備存本地寵物食品製造、加工及／或進口業務經營者的數字。

- 完 -

管制人員的答覆

(問題編號：3263)

總目： (22) 漁農自然護理署

分目： (000) 運作開支

綱領： (3) 動植物及漁業監管及技術服務

管制人員： 漁農自然護理署署長 (梁肇輝博士)

局長： 環境及生態局局長

問題：

過去三年，就本地的獸醫服務和相關美容服務，政府可否告知本會：

- (a) 本地新註冊獸醫數字為何，及其所獲取獸醫資格的國家或地區為何；
- (b) 按種類列明，專科獸醫數量為何；
- (c) 寵物與獸醫數目比例的變化為何；
- (d) 現行獸醫診所數字為何；現行政府對獸醫診所監管詳情為何；
- (e) 每年接獲的投訴獸醫數字為何；投訴原因為何；受理個案為何；處罰為何；
- (f) 獸醫管理局處理每宗個案平均所需時間為何；最長和最短處理時間為何；
- (g) 有意見指，現時政府對寵物美容服務缺乏監管，會否加強規管，並考慮要求有關人士強制接受合資格課程？

提問人：陳克勤議員 (立法會內部參考編號：42)

答覆：

- (a) 根據香港獸醫管理局(管理局)的資料，過去3年本港新註冊獸醫數目按其獲取資格所屬的國家或地區表列如下：

獲取資格所屬的 國家 / 地區	新註冊獸醫數目		
	2021年	2022年	2023年
澳洲	11	15	41
巴西	0	0	1
比利時	0	1	1
加拿大	2	0	2
智利	0	0	1
歐洲*	2	3	10

獲取資格所屬的 國家 / 地區	新註冊獸醫數目		
	2021年	2022年	2023年
中國香港	0	0	11
意大利	2	0	0
日本	0	1	0
新西蘭	5	3	3
南非	2	3	7
中國台灣	4	9	30
英國	17	13	32
美國	4	1	4
總數	49	49	143

*持有歐洲獸醫專業委員會認可獸醫專家資格。

- (b) 根據管理局的資料，於2021、2022及2023年獲授權在香港宣傳或聲稱為專家的註冊獸醫數目分別為54、64及73，當中部分獸醫擁有超過1項專科資格，有關專科資格的詳情(截至2023年12月)表列如下：

專科資格	獸醫數目
麻醉及止痛	6
雀鳥科	2
貓狗科	6
寵物(內科)	1
牙科	3
皮膚科	3
急症及重症	2
馬屬動物科	1
馬屬動物外科	1
哺乳類珍禽異獸科	4
貓科	4
內科(心臟科)	5
內科(腫瘤科)	9
實驗室動物醫學	1
大型動物外科	2
腦神經科	4
眼科	5
家禽科	1
爬蟲類及兩棲類科	2
小型動物內科	8
小型動物外科	8

專科資格	獸醫數目
獸醫影像診斷	2
獸醫病理學	7
獸醫預防醫學	1
動物園動物醫學	5

- (c) 根據政府統計處主題性住戶統計調查，2018年本港住戶共飼養約221 100隻狗和184 100隻貓。按管理局2018年的註冊獸醫數字計算，該年的獸醫與寵物(狗和貓)比例約為1:410，遠高於其他地方當時的比例(例如新加坡(1:2 543)、英國(1:2 374)和美國(1:3 072))。至於2019至2023年，政府統計處並沒有本港住戶飼養貓狗的統計數字，而本港註冊獸醫數目由2018年的988人上升至2023年的1 208人，升幅達22%。
- (d) 根據管理局的資料，於2021、2022及2023年本港的註冊獸醫數目分別為1 090、1 105及1 208人。管理局沒有備存全港獸醫診所的數目。漁農自然護理署(漁護署)於其網站有提供自願被列載的本港獸醫診所名單供市民參考。

管理局是根據《獸醫註冊條例》(第529章)(《條例》)成立，負責獸醫的規管、註冊及紀律監管，確保本港獸醫護理服務維持於高水平。所有註冊獸醫在本港執業前均受過專業訓練，取得《條例》訂明的註冊資格，並須遵守《條例》及管理局制訂的《註冊獸醫實務守則》(《實務守則》)。《實務守則》為獸醫提供各方面的操守指引，包括專業道德、診所處所及設備、宣傳及其他診所營運細節等。獸醫若違反《實務守則》，管理局可對其採取紀律行動。

- (e) 管理局處理接獲的投訴，須根據《條例》及《獸醫管理局(紀律處分程序)規則》所訂明的程序作出調查及跟進。每宗投訴個案須先由管理局的初步調查委員會作出調查，以決定是否將個案轉介至按《條例》成立的研訊委員會，進行紀律研訊。過去3年，管理局接獲投訴個案、轉介予研訊委員會進行紀律研訊的個案，以及經研訊後裁定成立的投訴個案宗數表列如下：

年份	接獲投訴個案宗數	經初步調查後無需轉介研訊委員會的投訴個案宗數	該年接獲而仍在進行初步調查的投訴個案宗數	該年接獲並轉介研訊委員會的個案宗數	該年完成研訊的個案宗數*	裁定成立的個案宗數
2021	40	36	1	3	14	11
2022	59	51	6	2	8	6
2023	52	18	34	0	14	12

* 包括之前接獲並轉介於該年進行紀律研訊的投訴個案。

過去 3 年，管理局接獲涉及註冊獸醫的投訴個案的內容表列如下：

投訴的內容	所佔百份比
罔顧對動物的專業責任	73%
顧客溝通	8%
醫療記錄	5%
收費	7%
其他	7%

過去 3 年，研訊委員會共完成 36 宗研訊個案，當中 29 宗被裁定投訴成立，共涉及 30 名獸醫。研訊委員會就該些獸醫作出命令，內容表列如下：

相關命令	涉及人數
把有關獸醫的姓名從名冊分別刪除 3 個月及 6 個月，並譴責及強制要求獸醫報讀持續專業發展課程／參與專業研討會	2
書面譴責有關獸醫，並強制要求獸醫報讀持續專業發展課程／參與專業研討會	19
書面譴責有關獸醫	9
總數	30

- (f) 過去3年，管理局所接獲並已完成處理的個案中，平均處理時間約為7個月，最短及最長時間分別約為2個月及17個月。調查投訴和索取所需資料及佐證的程序往往需時；處理投訴個案的時間長短亦取決於多項因素，包括相關人士(投訴人及受投訴獸醫等)提供所需資料的時間及個案複雜程度(例如是否涉及多名獸醫或其他執法部門)等。
- (g) 現時，經營寵物美容業務毋須向漁護署申領牌照。為防止非法售賣動物或殘酷對待動物行爲，漁護署不時巡查有關店舖，如接獲投訴或在巡查期間發現上述情況，漁護署會展開調查及採取相應行動，如有足夠證據會提出檢控。

- 完 -

管制人員的答覆

(問題編號：0894)

總目： (22) 漁農自然護理署分目： (-) 沒有指定綱領： (3) 動植物及漁業監管及技術服務管制人員： 漁農自然護理署署長(梁肇輝博士)局長： 環境及生態局局長問題：

請告知本會在過去五年：

(一) 每年執行有關《防止殘酷對待動物條例》詳情及開支為何；佔部門整體開支為何；

(二) 每年就公眾教育以及保障動物權益及福利等詳情及開支為何；佔部門整體開支為何；及

(三) 每年接獲懷疑虐待動物個案數目；成功提出檢控數字為何；每宗案件所涉被捕人數、被定罪人數及其被判處的刑罰為何。

提問人：陳家珮議員(立法會內部參考編號：21)答覆：

(一) 在收到懷疑殘酷對待動物個案的舉報後，香港警務處(警務處)及／或漁農自然護理署(漁護署)會進行調查，如有足夠證據便會提出檢控。漁護署亦會按需要進行相關巡查。

過去5年，漁護署用於上述工作所涉及的開支表列如下：

年度	開支 (百萬元)	佔部門整體開支 (%)
2019-20	3.3	0.2
2020-21	2.9	0.2
2021-22	2.6	0.1
2022-23	2.3	0.1
2023-24 (修訂預算)	3.0	0.2

(二) 漁護署一直透過公眾教育和宣傳活動，以推廣動物福利，當中包括推廣「做個盡責任的寵物主人」和妥善照料動物的訊息、勸諭市民切勿遺棄寵物、提醒市民在飼養寵物前需作詳細考慮，以及鼓勵寵物領養等。過去5年，漁護署製作及透過不同平台播放動物福利教育短片及電視宣傳短片、印製及透過不同途徑派發有關動物福利的單張、海報、小冊子、在網站宣傳有關動物福利的最新資訊、在不同平台(例如公共交通工具)刊登廣告、舉辦18區巡迴展覽、「虛擬實境遊戲」展覽、犬隻訓練課程、寵物領養活動及定期在學校及屋苑舉行講座等。所涉及的開支表列如下：

年度	用於教育及宣傳動物福利的開支 (百萬元)	佔部門整體開支 (%)
2019-20	18.2	1.1
2020-21	25.9	1.4
2021-22	23.8	1.3
2022-23	21.3	1.1
2023-24 (修訂預算)	17.9	0.9

(三) 過去5年，警務處和漁護署接到懷疑殘酷對待動物的舉報個案數目，以及根據《防止殘酷對待動物條例》(第169章)提出檢控的詳情表列如下：

年份	接到懷疑殘酷對待動物的舉報個案數目*	提出檢控個案宗數	被捕人數	成功檢控個案宗數	被定罪人數	判處刑罰	
						罰款金額 (元)	監禁期
2019	288	29	38	25	25	2,000至8,000	14日至10個月
2020	285	15	51	14	14	不適用	14日至8個月
2021	256	21	55	15	16	2,000至2,500	1個月12日至5個月
2022	263	21	32	20	24	1,000至3,000	8日至10個月
2023 (截至9月)	336	18	43	16	16	5,000至6,000	10日至1年

* 經調查後，發現大部分個案與滋擾有關，而不涉及殘酷對待動物。

- 完 -

管制人員的答覆

(問題編號：0948)

總目： (22) 漁農自然護理署
分目： (-) 沒有指定
綱領： (1) 漁農事宜及新鮮副食品批發市場
管制人員： 漁農自然護理署署長(梁肇輝博士)
局長： 環境及生態局局長

問題：

請告知過去3年(2021-22至2023-24年度)，本港漁民、漁船的數字為何？產值(包括境內及外)為何？

提問人：何俊賢議員(立法會內部參考編號：1)

答覆：

在本港水域航行的船隻必須領有由海事處發出的有效運作牌照，以證明船隻安全且適宜航行。用於在本港水域捕魚作業的船隻，須根據《漁業保護條例》(第171章)向漁農自然護理署(漁護署)再作登記。過去3年，向海事處登記的漁船數目、向漁護署登記的本地漁船數目、本地捕撈漁民數目及有關捕魚作業的產值表列如下：

年份(截至該年年底)	向海事處登記的本地漁船數目 [#]	向漁護署登記的本地漁船數目	本地捕撈漁民數目 [^]	產值(百萬元) [^]	
				本港水域	本港以外水域
2021	6 376	4 321	10 510	1,055	1,712
2022	6 139	4 343	10 324	1,081	1,089
2023	6 260	4 340	10 239	1,008	1,345

[#] 根據由海事處提供領有《商船(本地船隻)(證明書及牌照事宜)規例》(第548D章)所訂明牌照的漁船(第III類別船隻)數目資料。

[^] 根據漁護署就捕撈漁民進行的漁業調查所得的資料。

- 完 -

管制人員的答覆

(問題編號：0949)

總目： (22) 漁農自然護理署分目： (-) 沒有指定綱領： (1) 漁農事宜及新鮮副食品批發市場管制人員： 漁農自然護理署署長(梁肇輝博士)局長： 環境及生態局局長問題：

就漁農業相關貸款事宜，請告知：

- (a) 現時當局向漁農業提供的貸款項目分別為何？
- (b) 過去3年(2021-22至2023-24年度)，上述貸款的申請宗數、批款宗數、基金總額及該年的批款總額為何？(請按每個貸款項目分別列出)
- (c) 過去3年(2021-22至2023-24年度)，上述貸款每年批出的最高金額，每年分別為何？
- (d) 過去3年(2021-22至2023-24年度)，(a)的貸款項目中有多少宗個案需延期還款，以及成為貸款壞帳？

提問人：何俊賢議員(立法會內部參考編號：2)答覆：

- (a) 現時，政府透過漁農自然護理署管理6個貸款基金，為農民、養魚戶及漁民提供信貸服務。有關基金為約瑟信託基金、蔬菜統營處貸款基金、嘉道理農業輔助貸款基金、漁業發展貸款基金、魚類統營處貸款基金及世界難民年貸款基金。

- (b) 過去3年，上述貸款基金的總資本、申請數目、貸款數目及發放款額表列如下：

約瑟信託基金

年份	資本	貸款數目		發放貸款
	(截至12月31日) (百萬元)	申請數目	發放數目*	款額# (百萬元)
2021	20.5	6	6	1.2
2022	20.7	6	6	1.1

年份	資本	貸款數目		發放貸款
	(截至12月31日) (百萬元)	申請數目	發放數目*	款額# (百萬元)
2023	21.5	5	5	1.0

蔬菜統營處貸款基金

年份	資本	貸款數目		發放貸款
	(截至12月31日) (百萬元)	申請數目	發放數目*	款額# (百萬元)
2021	13.3	19	19	1.6
2022	13.5	16	16	1.4
2023	14.0	26	26	2.0

嘉道理農業輔助貸款基金

年份	資本	貸款數目		發放貸款
	(截至12月31日) (百萬元)	申請數目	發放數目*	款額# (百萬元)
2021	15.7	24	24	3.4
2022	15.9	21	21	3.1
2023	16.3	23	21	3.5

漁業發展貸款基金

年份	資本	貸款數目		發放貸款
	(截至12月31日) (百萬元)	申請數目	發放數目*	款額# (百萬元)
2021	1,100	7	0	6.9
2022	1,100	2	1	5.6
2023	1,100	7	7	33.8

魚類統營處貸款基金（包括一般貸款及休漁期特別貸款）

年份	資本	貸款數目		發放貸款
	(截至12月31日) (百萬元)	申請數目	發放數目*	款額# (百萬元)
2021	398.0	250	245	92.1
2022	397.3	232	224	83.6
2023	396.3	193	195	74.0

* 指在相關年份發放第一期款項的貸款數目。

指在相關年份發放的貸款總額，包括所有階段分期發放款項。

過去3年，世界難民年貸款基金並沒有收到貸款申請，而其資本額約為200萬元。

(c) 過去3年，上述貸款基金每年批出每宗貸款的最高金額表列如下：

貸款基金	2021年 (元)	2022年 (元)	2023年 (元)
約瑟信託基金	200,000	200,000	200,000
嘉道理農業輔助貸款基金	200,000	200,000	500,000
蔬菜統營處貸款基金	140,000	200,000	200,000
漁業發展貸款基金	5,000,000	5,000,000	8,000,000
魚類統營處貸款基金	450,000	450,000	450,000

(d) 過去3年上述貸款基金延期還款及壞帳貸款的個案數目表列如下：

延期還款個案數目

貸款基金	2021年 (宗)	2022年 (宗)	2023年 (宗)
約瑟信託基金	0	0	0
嘉道理農業輔助貸款基金	2	3	2
蔬菜統營處貸款基金	4	5	2
漁業發展貸款基金 [^]	1	33	21
魚類統營處貸款基金	525	546	532

[^] 漁業發展貸款基金(基金)的數字未有包括於2022年因新冠疫情而給予基金借款人免息延期還款一年的安排。

壞帳個案數目

貸款基金	2021年 (宗)	2022年 (宗)	2023年 (宗)
約瑟信託基金	0	0	0
嘉道理農業輔助貸款基金	1	0	0
蔬菜統營處貸款基金	0	0	0
漁業發展貸款基金	0	0	0
魚類統營處貸款基金	0	0	0

- 完 -

管制人員的答覆

(問題編號：0950)

總目： (22) 漁農自然護理署
分目： (-) 沒有指定
綱領： (1) 漁農事宜及新鮮副食品批發市場
管制人員： 漁農自然護理署署長(梁肇輝博士)
局長： 環境及生態局局長

問題：

有關漁船及行業相關船隻事宜，請告知：

- (a) 過去3年(2021-22至2023-24年度)，雙拖漁船、單拖漁船、蝦拖漁船、摻繒漁船、燈光圍網漁船、罟仔、釣網漁船、運魚船、其他漁船及行業相關船隻的數目分別為何？
(b) 過去3年(2021-22至2023-24年度)，全港登記漁船數字為何？
(c) (b)題所述的登記漁船中，從事(a)題所述捕魚方式的數字為何？

提問人：何俊賢議員(立法會內部參考編號：3)

答覆：

- (a) 過去3年根據海事處按《商船(本地船隻)(證明書及牌照事宜)規例》(第548D章)發牌的漁船(第III類別船隻)數目資料表列如下：

漁船種類	本地漁船數目		
	2021年	2022年	2023年
運魚船	21	19	23
漁船舢舨「C7」	1 861	1 832	1 829
漁船	1 626	1 384	1 486
舷外機開敞式舢舨「P4」	2 868	2 904	2 922
總數	6 376	6 139	6 260

漁農自然護理署(漁護署)未備有漁船數目的進一步分項數字。

- (b) 在本港水域航行的船隻必須領有由海事處發出的有效運作牌照，以證明船隻安全且適宜航行。用於在本港水域進行捕魚作業的船隻，須根據《漁業保護條例》(第171章)(《條例》)向漁護署再作登記。於2021、

2022和2023年，按《條例》登記的漁船數目分別為4 321、4 343和4 340艘。

- (c) 過去3年按照上述(b)登記的漁船使用不同捕魚方法的分項數目表列如下：

捕魚方法	向漁護署登記的本地漁船數目		
	2021年	2022年	2023年
圍網／燈光圍網	44	42	41
延繩釣／手釣	34	31	33
刺網	521	521	515
浸籠	52	43	42
混合捕魚方式	3 670	3 706	3 709
總數	4 321	4 343	4 340

由於法例禁止在香港水域以拖網捕魚，因此並沒有拖網漁船根據《條例》進行登記。

- 完 -

管制人員的答覆

(問題編號：0951)

總目： (22) 漁農自然護理署分目： (-) 沒有指定綱領： (1) 漁農事宜及新鮮副食品批發市場管制人員： 漁農自然護理署署長(梁肇輝博士)局長： 環境及生態局局長問題：

就魚類批發情況，請告知：

- (a) 過去3年(2021-22至2023-24年度)，各種鹹水魚(包括：紅衫、馬頭、黃花、木棉、池魚、立魚、牙帶、鮫魚、鹹魚、沙魴等)及淡水魚(包括：鯪魚、大魚、鯪魚等)每年的批發總數字、平均每日的批發數量及當中批發數量最多及最少的數字分別為何？
- (b) 過去3年(2021-22至2023-24年度)，各種鹹水魚(包括：紅衫、馬頭、黃花、木棉、池魚、立魚、牙帶、鮫魚、鹹魚、沙魴等)及淡水魚(包括：鯪魚、大魚、鯪魚等)的每月平均價格、最高及最低價分別為何？

提問人：何俊賢議員(立法會內部參考編號：4)答覆：

- (a) 過去3年，經政府副食品批發市場批發的淡水魚數量表列如下。漁農自然護理署(漁護署)沒有備存各種淡水魚的分項數字。

年份	總數量 (公噸)	每日平均數量 (公噸)	最高每日數量 (公噸)	最低每日數量 (公噸)
2021	47 313	130	180	18
2022	34 419	94	169	6
2023	38 544	106	157	8

過去3年，海魚批發交易數量資料載於附件A。

- (b) 過去3年，經政府副食品批發市場批發的淡水魚每月價格表列如下。漁護署沒有備存各種淡水魚的分項數字。

年份	每月平均批發價(元／公噸)											
	1月	2月	3月	4月	5月	6月	7月	8月	9月	10月	11月	12月
2021	25,610 [^]	26,230	26,922	27,200	28,354	29,378	30,184	30,218 [*]	29,964	29,565	29,276	28,870
2022	29,036 [^]	29,403	31,873	32,965	33,943 [*]	33,203	33,867	32,096	31,286	31,736	30,205	30,992
2023	30,439	30,472	30,722	31,101	31,678 [*]	31,626	30,884	31,422	31,465	30,673	30,467	30,022 [^]

* 在相關年份錄得最高每月平均價格

[^] 在相關年份錄得最低每月平均價格

過去3年，海魚每月平均批發價的資料載於**附件B**。

2021至2023年的海魚批發數量

年份	魚類	總數量(公噸)	每日平均數量(公噸)	最高每日數量(公噸)	最低每日數量(公噸)
2021	紅衫	2 787.5	7.6	9.1	6.4
	馬頭	2 976.0	8.2	9.4	6.5
	黃花	2 045.8	5.6	7.1	3.5
	木棉	2 200.0	6.0	6.5	4.6
	池魚	868.4	2.4	3.1	1.2
	立魚	2 205.9	6.0	6.7	5.3
	牙帶	1 374.2	3.8	4.6	2.7
	鮫魚	1 686.2	4.6	5.2	3.2
	鰺魚	440.4	1.2	1.5	0.8
2022	紅衫	2 586.4	7.1	8.4	4.8
	馬頭	2 880.9	7.9	9.1	5.6
	黃花	2 127.5	5.8	6.7	3.7
	木棉	2 085.4	5.7	6.4	3.7
	池魚	516.0	1.4	2.0	0.9
	立魚	2 074.5	5.7	6.9	4.3
	牙帶	1 081.3	3.0	3.8	1.5
	鮫魚	1 378.7	3.8	4.6	2.1
	鰺魚	298.4	0.8	1.2	0.3
2023	紅衫	2 508.7	6.9	7.6	5.7
	馬頭	2 640.1	7.2	8.7	6.1
	黃花	1 994.1	5.5	6.6	4.6
	木棉	2 212.9	6.1	7.8	4.7
	池魚	692.8	1.9	2.7	1.0
	立魚	1 984.6	5.4	6.3	4.6
	牙帶	1 038.5	2.8	3.8	2.0
	鮫魚	1 277.0	3.5	4.1	2.4
	鰺魚	456.3	1.3	2.1	0.6

並無沙鰻的數字。

2021至2023年的海魚每月平均批發價

年份	魚類	每月平均批發價(元/公斤)											
		1月	2月	3月	4月	5月	6月	7月	8月	9月	10月	11月	12月
2021	紅衫	75.76	77.88*	71.41	65.96^	67.76	72.23	74.14	74.94	73.92	72.40	75.55	73.34
	馬頭	60.97	62.44*	59.91	54.84	54.36	57.46	59.43	60.15	57.98	53.90	51.72^	54.78
	黃花	100.39	86.73	101.01	77.07	72.76	73.72	73.91	71.68^	81.48	87.03	94.77	102.87*
	木棉	82.43	78.42	82.99	84.64	84.69	88.64	89.70*	88.31	69.09^	79.56	89.20	85.58
	池魚	29.18*	28.13	25.47	22.21^	23.18	25.75	25.89	26.70	22.25	24.24	24.51	23.39
	立魚	79.20	79.58*	74.85	71.47	72.89	78.29	78.45	77.58	68.22^	69.69	75.81	77.86
	牙帶	47.45	52.17	49.62	44.68^	49.42	56.95	60.07	61.16*	50.69	53.25	54.48	57.71
	鮫魚	73.96	82.31*	74.42	66.64	68.16	71.57	70.92	70.71	64.05^	64.28	67.42	68.45
	鰺魚	35.03	33.00	35.30*	27.19	29.72	32.06	31.05	30.17	28.53	27.06^	29.96	27.66
2022	紅衫	77.06^	87.08	92.99	97.89	98.87	104.06	108.55*	105.05	100.94	92.73	90.99	87.51
	馬頭	53.64^	56.63	68.54	67.60	65.29	67.80	69.84*	68.29	64.83	56.46	55.31	55.97
	黃花	93.70	110.75*	75.33	73.22	73.01^	75.19	76.31	74.36	71.87	73.27	85.28	87.46
	木棉	91.80	94.25	108.19	109.92	108.32	111.72	117.41*	115.30	105.17	89.06^	101.92	101.99
	池魚	24.40	24.51	27.05	27.73	29.41	33.09	36.10*	33.78	24.47	21.56^	23.06	23.36
	立魚	75.31	78.37	87.33	88.06	86.93	89.36*	88.34	83.80	71.67	70.95^	76.52	78.23
	牙帶	61.05	52.33^	68.76	74.30	76.25	78.86	80.67*	77.56	61.78	55.72	53.76	58.30
	鮫魚	75.86	71.84^	77.08	78.04	78.61	81.04	84.84*	84.25	80.39	77.47	79.57	78.15
	鰺魚	30.90	31.67^	33.45	35.56	37.81	41.67	47.13*	45.75	36.89	36.13	39.74	37.04
2023	紅衫	91.23*	89.48	84.60	77.71	89.43	90.72	84.66	84.23	84.96	78.33	74.82^	75.32
	馬頭	58.14	59.96	59.71	58.16	60.60	61.84	64.78*	62.16	58.60	51.19^	55.93	52.63
	黃花	105.07	77.55^	101.45	94.92	88.87	89.78	96.72	95.17	97.58	118.66*	109.43	100.92
	木棉	100.77	105.06*	103.07	100.66	104.14	104.93	104.17	100.90	87.53^	89.04	97.56	92.69
	池魚	28.11	34.40*	26.66	26.01	30.06	31.34	30.14	29.32	22.25	21.08	20.79^	21.40
	立魚	79.72	80.14	81.67*	78.23	76.70	76.67	77.79	76.02	65.70^	71.51	75.12	74.65
	牙帶	59.99	69.21	59.99	58.72	64.25	72.18	73.10*	71.21	54.11	50.54^	51.31	50.61
	鮫魚	81.63	79.79	83.67*	80.64	79.29	76.65	75.03	73.50	67.43^	70.75	70.14	70.56
	鰺魚	38.61	38.97	36.23	39.02	43.07*	41.44	42.91	38.72	36.89	35.35^	37.87	36.19

並無沙魴的數字。

* 在相關年份錄得最高每月平均批發價

^ 在相關年份錄得最低每月平均批發價

- 完 -

管制人員的答覆

(問題編號：0952)

總目： (22) 漁農自然護理署

分目： (-) 沒有指定

綱領： (1) 漁農事宜及新鮮副食品批發市場

管制人員： 漁農自然護理署署長(梁肇輝博士)

局長： 環境及生態局局長

問題：

就雞蛋批發情況，請告知：

- (a) 過去3年(2021-22至2023-24年度)，各種雞蛋(包括：內地啡蛋(中)、德國二級啡蛋(360裝)、美國啡蛋(中裝)USA等)每年的批發數量總數字、平均每日的批發數量及當中批發數量最多及最少的數字分別為何？
- (b) 過去3年(2021-22至2023-24年度)，各種雞蛋(包括：內地啡蛋(中)、德國二級啡蛋(360裝)、美國啡蛋(中裝)USA等)的每月平均價格、最高及最低價分別為何？

提問人：何俊賢議員(立法會內部參考編號：5)

答覆：

- (a) 過去3年，經政府副食品批發市場所批發雞蛋的數量表列如下。漁農自然護理署(漁護署)並沒有備存各種雞蛋和各個來源地的分項數字。

年份	數量(公噸)			
	總數量	每日平均數量	最高每日數量	最低每日數量
2021	67 214	184	404	4
2022	68 822	189	368	6
2023	61 336	168	349	3

- (b) 過去3年，經政府副食品批發市場所批發的內地和美國啡蛋(中裝)的每月平均價格，以及最高和最低每月平均價格表列如下。至於來自其他地方的啡蛋(中裝)或其他種類雞蛋，漁護署並沒有備存相關數字。

年份	內地啡蛋(中裝)每月平均批發價(元/公噸)											
	1月	2月	3月	4月	5月	6月	7月	8月	9月	10月	11月	12月
2021	15,290	16,036*	15,755	15,220^	15,290	15,433	15,516	15,413	15,460	15,381	15,480	15,381
2022	15,400	15,357^	15,606	15,807	16,206	15,760	15,852	15,858	16,220	17,710	18,140	18,297*
2023	18,361	18,400	18,400	18,420	18,400	18,407	18,239^	18,387	18,413	18,406	18,387	18,439*

年份	美國啡蛋(中裝)每月平均批發價(元/公噸)											
	1月	2月	3月	4月	5月	6月	7月	8月	9月	10月	11月	12月
2021	15,071^	15,536	15,942*	15,787	15,535	15,627	15,439	15,523	15,680	15,594	15,380	15,394
2022	15,529^	15,607	15,897	15,993	17,742	18,153	18,168	18,161	18,880	19,439*	18,973	19,181
2023	19,652^	20,129	19,839	20,080	21,284	21,373*	20,884	20,768	20,367	20,781	20,300	21,071

*最高每月平均批發價

^最低每月平均批發價

- 完 -

管制人員的答覆

(問題編號：0953)

總目： (22) 漁農自然護理署

分目： (-) 沒有指定

綱領： (1) 漁農事宜及新鮮副食品批發市場

管制人員： 漁農自然護理署署長(梁肇輝博士)

局長： 環境及生態局局長

問題：

就蔬菜批發情況，請告知：

- (a) 過去3年(2021-22至2023-24年度)，各種蔬菜(包括：菜芯、西洋菜、白菜、西蘭花、唐生菜、青白菜、茼蒿、番茄、芥蘭、豆苗、西芹、薯仔、菠菜等)每年的批發數量總數字、平均每日的批發數量及當中批發數量最多及最少的數字分別為何？
- (b) 過去3年(2021-22至2023-24年度)，各種蔬菜(包括：菜芯、西洋菜、白菜、西蘭花、唐生菜、青白菜、茼蒿、番茄、芥蘭、豆苗、西芹、薯仔、菠菜等)的每月平均價格、最高及最低價分別為何？

提問人：何俊賢議員(立法會內部參考編號：6)

答覆：

- (a) 過去3年，經政府副食品批發市場所批發蔬菜的數量表列如下。漁農自然護理署(漁護署)並沒有備存各種蔬菜的分項數字。

年份	數量(公噸)			
	總數量	每日平均數量	每日最高數量	每日最低數量
2021	238 229	653	862	103
2022	217 127	595	721	101
2023	217 173	595	744	53

(b) 過去3年，經政府副食品批發市場所批發蔬菜的每月平均價格，以及錄得最高和最低的每月平均價格表列如下。漁護署並沒有備存各種蔬菜的分項數字。

年份	每月平均批發價(元/公噸)											
	1月	2月	3月	4月	5月	6月	7月	8月	9月	10月	11月	12月
2021	13,623	14,104	13,057	12,444	12,061 [^]	12,082	12,173	12,100	12,237	13,341	14,505 [*]	13,924
2022	12,986	17,001 [*]	16,640	15,420	13,907	13,740	13,893	13,435	13,964	13,909	12,590 [^]	14,667
2023	11,065	11,883 [*]	11,036	11,392	11,111	10,359	10,226	10,213	10,774	10,444	9,947	9,661 [^]

* 最高每月價格

[^] 最低每月價格

- 完 -

管制人員的答覆

(問題編號：0955)

總目： (22) 漁農自然護理署
分目： (-) 沒有指定
綱領： (1) 漁農事宜及新鮮副食品批發市場
管制人員： 漁農自然護理署署長(梁肇輝博士)
局長： 環境及生態局局長

問題：

就活雞批發情況，請告知：

- (a) 過去3年(2021-22至2023-24年度)，供港活雞及本地活雞每月的總數量、每日的平均數目、每日批發數量中最多及最少的數字分別為何？
- (b) 過去3年(2021-22至2023-24年度)，供港活雞及本地活雞的每月平均價格、最高及最低價分別為何？
- (c) 過去3年(2021-22至2023-24年度)，供港雜禽每月的總數量、每日的平均數目、每日批發數量中最多及最少的數字分別為何？
- (d) 過去3年(2021-22至2023-24年度)，供港雜禽的每月平均價格、最高及最低價分別為何？
- (e) 過去3年(2021-22至2023-24年度)，供港雞苗每月的總數量、每日的平均數目、每日批發數量中最多及最少的數字分別為何？
- (f) 過去3年(2021-22至2023-24年度)，各地供港活雞、雜禽及雞苗的百分比分別為何？

提問人：何俊賢議員(立法會內部參考編號：8)

答覆：

- (a) 過去3年並沒有內地活雞進口，而經長沙灣臨時家禽批發市場交易的本地活雞數量表列如下：

年份	數量(頭)			
	總數	每日平均	每日最高	每日最低
2021	4 334 808	11 876	41 270	3 880
2022	3 929 112	10 765	42 147	6 250
2023	4 023 165	11 022	37 040	6 270

過去3年，本地活雞的每月批發數量表列如下：

年份	每月數量(頭)											
	1月	2月	3月	4月	5月	6月	7月	8月	9月	10月	11月	12月
2021	353 542	390 537	345 423	344 082	373 933	385 194	331 508	339 902	395 255	340 245	346 047	389 140
2022	432 426	273 778	273 654	319 588	287 661	280 402	316 960	312 857	345 211	353 054	347 729	385 792
2023	415 665	298 570	343 668	321 437	349 890	339 305	333 186	299 932	325 752	321 240	338 882	335 638

(b) 過去3年並沒有內地活雞進口，而經長沙灣臨時家禽批發市場交易的本地活雞平均價格表列如下：

年份	每月平均批發價格(元/公斤)											
	1月	2月	3月	4月	5月	6月	7月	8月	9月	10月	11月	12月
2021	83.79	93.06*	77.60	66.31	58.25	53.17	51.09	48.50	48.03	47.85^	47.85^	58.79
2022	84.14	88.10*	76.25	67.65	71.72	80.32	78.45	66.32	55.55	51.15	47.85^	51.81
2023	64.28*	55.76	43.40	42.90	40.74	39.77	39.60^	39.60^	40.66	43.00	42.90	44.21

*在有關年份錄得最高每月平均價格

^在有關年份錄得最低每月平均價格

(c)及(d) 過去3年並沒有內地活雜禽進口。

(e) 過去3年的進口雞苗數量表列如下：

年份	數量(頭)			
	總數	每日平均	每日最高	每日最低
2021	3 439 710	9 424	25 700	3 000
2022	2 816 900	7 718	40 000	2 000
2023	3 034 600	8 314	33 000	3 000

過去3年，進口雞苗的每月數量表列如下：

年份	每月數量(頭)											
	1月	2月	3月	4月	5月	6月	7月	8月	9月	10月	11月	12月
2021	300 900	296 700	314 400	295 500	276 850	283 880	262 600	251 000	278 280	320 100	296 000	263 500
2022	311 200	93 900	62 500	149 100	252 550	281 000	249 300	282 150	281 300	314 800	278 700	260 400
2023	282 200	253 600	261 500	254 100	235 900	253 300	223 600	215 600	254 850	276 900	285 900	237 150

(f) 過去3年並沒有內地活雞及雜禽進口，而進口雞苗全部均來自廣東省。

- 完 -

管制人員的答覆

(問題編號：0956)

總目： (22) 漁農自然護理署

分目： (-) 沒有指定

綱領： (1) 漁農事宜及新鮮副食品批發市場

管制人員： 漁農自然護理署署長(梁肇輝博士)

局長： 環境及生態局局長

問題：

就鮮活食品及漁農產品進出口事宜，請告知：
過去3年(2021-22至2023-24年度)，本地生產並供應本地市場鮮活食品及漁農產品的總值為何？

提問人： 何俊賢議員(立法會內部參考編號：9)

答覆：

在2021、2022及2023年，供應本地市場的本地生產鮮活漁農產品(包括活豬、活雞、活和冰鮮魚類及貝介類海產、蔬菜及水果)的總值分別約為31.7億元、28.8億元及25.1億元。

- 完 -

管制人員的答覆

(問題編號：0957)

總目： (22) 漁農自然護理署
分目： (700) 一般非經常開支
綱領： (1) 漁農事宜及新鮮副食品批發市場
管制人員： 漁農自然護理署署長(梁肇輝博士)
局長： 環境及生態局局長

問題：

就人工魚礁計劃，請告知：

- (a) 過去3年(2021-22至2023-24年度)投放人工魚礁的情況、數字及地區為何？
(b) 當局有否評估，過去一年(2023-24年度)人工魚礁計劃的成效為何？

提問人：何俊賢議員(立法會內部參考編號：10)

答覆：

(a) & (b) 過去3年，漁農自然護理署(漁護署)並沒有敷設人工魚礁。

漁護署過往曾就設有人工魚礁的水域進行漁業資源的水底調查，結果顯示與自然生境的情況比較，敷設了人工魚礁的水域內魚類的種類和數量較多。調查亦發現超過二百種魚類，其中包括高價值品種如石斑、魷魚、笛鯛及細鱗等，均以人工魚礁作為覓食、棲息、產卵及育苗的地方。

漁護署會適時進行水底調查以監察及評估人工魚礁的成效，並繼續籌劃在合適地點進一步敷設人工魚礁。

- 完 -

管制人員的答覆

(問題編號：0958)

總目： (22) 漁農自然護理署
分目： (-) 沒有指定
綱領： (1) 漁農事宜及新鮮副食品批發市場
管制人員： 漁農自然護理署署長(梁肇輝博士)
局長： 環境及生態局局長

問題：

就海魚養殖業的情況，請告知：

- (a) 過去3年(2021-22至2023-24年度)，政府用於監察水質、紅潮的開支及人手編配分別為何？
- (b) 過去3年(2021-22至2023-24年度)，全港發生紅潮的數字及引發紅潮的浮游植物品種分別為何？請按地區列出。
- (c) 過去3年(2021-22至2023-24年度)，當局有否統計因水質或污染事故導致大量死魚的個案數字為何？請按地區列出。
- (d) 過去3年(2021-22至2023-24年度)，當局有否統計因天氣(包括颱風、寒流)導致大量死魚的個案數字為何？請按地區列出。
- (e) 請分別列出因(b)、(c)及(d)而申請緊急救援基金的宗數，獲批宗數及金額為何？
- (f) 過去3年(2021-22至2023-24年度)，當局對海魚養殖業有何新支援措施？
- (g) 過去3年(2021-22至2023-24年度)，海魚養殖區的魚排面積及平均密度為何(按26個魚類養殖區分別列出)？
- (h) 過去3年(2021-22至2023-24年度)，海魚養殖區的總面積為何？
- (i) 過去3年(2021-22至2023-24年度)，處理海魚養殖區事宜的開支及人手編配為何？
- (j) 處理指定4個新魚類養殖區事宜的開支及人手編配為何，以及工作進度和工作時間表為何？
- (k) 過去3年(2021-22至2023-24年度)，請以表格形式列出全港26個魚類養殖區的魚排數目分別為何？
- (l) 過去3年(2021-22至2023-24年度)，漁護署於每個魚類養殖區巡查的人手編制及開支為何？有關時間表為何？

提問人：何俊賢議員(立法會內部參考編號：11)

答覆：

- (a) 過去3年，漁農自然護理署(漁護署)用於監察水質及紅潮的開支和人手表列如下：

年度	開支 (百萬元)	人手 (人員數目)
2021-22	18.5	11
2022-23	15.9	11
2023-24 (修訂預算)	16.6	12

- (b) 過去3年，在各地區紅潮出現次數及引發紅潮的浮游植物品種的資料如下：

地區	紅潮出現次數及 引發紅潮所涉品種		
	2021-22	2022-23	2023-24 (截至2024年2月)
北區	無	無	1 海洋褐胞藻
大埔	1 凱倫藻、 夜光藻	5 多紋膝溝藻	6 夜光藻、赤潮異彎 藻、硅鞭藻
西貢	5 夜光藻	4 夜光藻、 靚紋擬菱形藻	3 夜光藻
南區	19 夜光藻、 寶石多溝藻	22 夜光藻、 靚紋擬菱形藻、 錐狀斯氏藻	7 夜光藻、 球形棕囊藻、 旋紋環溝藻
離島	9 夜光藻、 寶石多溝藻、 血紅赤潮藻、 覆疣達卡藻	8 夜光藻、 指管藻、 球形棕囊藻	2 錐狀斯氏藻、 球形棕囊藻

地區	紅潮出現次數及 引發紅潮所涉品種		
	2021-22	2022-23	2023-24 (截至2024年2月)
屯門	11 赤潮異彎藻、 夜光藻、 寶石多溝藻	2 具齒角管藻	無
荃灣	8 夜光藻、 寶石多溝藻	2 夜光藻	1 夜光藻
元朗	1 赤潮異彎藻	無	無
中西區	無	1 靚紋擬菱形藻	無
灣仔	無	1 靚紋擬菱形藻	無
東區	1 柔弱畿內亞藻	無	無
九龍城	1 夜光藻	無	1 柔弱擬菱形藻
油尖旺	2 柔弱畿內亞藻、 寶石多溝藻	無	無

- (c)及(d) 過去3年，並沒有因水質、污染或惡劣天氣導致魚類養殖區出現大量魚類死亡的確實報告。
- (e) 過去3年(2021-22至2023-24年度)，漁護署在2021-22年收到22宗因海魚養殖場受紅潮影響的緊急救援基金申請，當中21宗獲批，涉及補助金額約18萬元。漁護署在2023-24年收到305宗因海魚養殖場受颱風影響的緊急救援基金申請，當中256宗獲批，涉及補助金額約233萬元。
- (f) 政府一直致力推動海魚養殖業的可持續發展，除提供技術支援、信貸服務、培訓工作、推介良好的水產養殖方法及監察水產養殖環境外，新支援措施包括：(i)恢復在擁有剩餘環境承載力的現有魚類養殖區簽發海魚養殖牌照；(ii)在東龍洲魚類養殖區設立

備有鋼鐵桁架網箱的現代化海產養殖示範場，提供基礎設施作實地培訓；(iii)指定位於黃竹角海、外塔門、蒲台(東南)和大鵬灣的4個新魚類養殖區，提供約590公頃海魚養殖面積；以及(iv)透過「漁業持續發展基金」協助養殖戶採用可持續及高增值的作業模式，並資助能提升業界整體競爭力的項目和研究，包括發展深海網箱養殖，以支援業界邁向高科技、集約化的發展及把握大灣區發展機遇。

(g) 過去3年，魚類養殖區的魚排總面積及平均密度表列如下：

魚類養殖區 [#]	2021-22		2022-23		2023-24 (截至 2024 年 2 月)	
	魚排總面積 (平方米)	魚排密度* (%)	魚排總面積 (平方米)	魚排密度* (%)	魚排總面積 (平方米)	魚排密度* (%)
鴨洲	255	6.1	255	6.1	255	6.1
長沙灣	13 305	6.2	13 289	6.2	13 249	6.2
雞籠灣	5 476	20.2	5 469	20.2	5 417	20.0
吉澳	2 913	9.0	2 872	8.9	2 887	8.9
較流灣	1 199	10.7	1 143	10.2	1 143	10.2
滘西	11 787	25.5	11 770	25.5	11 735	25.4
糧船灣	5 668	32.8	5 678	32.8	5 597	32.4
老虎笏	1 122	20.8	978	18.1	978	18.1
蘆荻灣	21 630	19.8	21 589	19.8	21 502	19.7
麻南笏	5 054	12.6	5 052	12.6	5 048	12.6
馬灣	13 754	29.7	13 748	29.7	13 818	29.8
澳背塘	2 462	2.3	2 321	2.2	2 321	2.2
蒲台	255	8.5	249	8.3	247	8.2
布袋澳	3 186	8.3	3 486	9.1	3 484	9.1
西流江	140	1.9	140	1.9	35	0.5
沙頭角	11 926	6.6	12 015	6.7	12 088	6.7
深灣	12 219	6.8	11 764	6.5	11 491	6.4
索罟灣	26 414	18.7	26 491	18.8	26 570	18.8
大頭洲	12 058	19.2	12 033	19.2	11 951	19.0
塔門	7 694	10.6	7 639	10.6	7 640	10.6
吊杉灣	131	0.8	131	0.8	132	0.8
東龍洲	10 703	13.4	10 314	12.9	10 083	12.6
往灣	2 500	11.1	2 500	11.1	2 500	11.1
鹽田仔	21 231	15.6	21 317	15.6	21 481	15.8
鹽田仔 (東)	20 653	13.8	20 556	13.8	20 397	13.6

魚類養殖區 [#]	2021-22		2022-23		2023-24 (截至2024年2月)	
	魚排總面積 (平方米)	魚排密度* (%)	魚排總面積 (平方米)	魚排密度* (%)	魚排總面積 (平方米)	魚排密度* (%)
榕樹凹	36 595	10.7	37 342	10.9	37 422	10.9
總數	250 330	12.0	250 141	12.0	249 471	11.9

* 魚排密度是相關魚類養殖區的魚排總面積與該魚類養殖區總面積的比率。

黃竹角海及大鵬灣新魚類養殖區於2023年12月啓用，稍後正式投入運作。

- (h) 在2021-22至2022-23年度，魚類養殖區的總面積維持在約209公頃。在2023-24年度，因黃竹角海及大鵬灣新魚類養殖區於2023年12月啓用，魚類養殖區的總面積已由約209公頃增加至約650公頃。
- (i) 過去3年(2021-22至2023-24年度)，處理與海魚養殖業牌照相關的申請及在魚類養殖區進行巡邏和巡查工作所涉及的開支及人手表列如下：

年度	開支 (百萬元)	人手 (人員數目)
2021-22	12.0	21
2022-23	12.2	21
2023-24 (修訂預算)	12.8	21

- (j) 政府已指定黃竹角海、大鵬灣、外塔門及蒲台(東南)為4個新魚類養殖區，其中黃竹角海和大鵬灣魚類養殖區於2023年12月率先啓用。處理指定4個新魚類養殖區的人手由漁護署的現有資源所吸納。
- (k) 過去3年(2021-22至2023-24年度)，魚類養殖區的魚排數目表列如下：

魚類養殖區 [#]	2021-22	2022-23	2023-24 (截至2024年2月)
鴨洲	4	4	4
長沙灣	67	65	63
雞籠灣	39	39	39
吉澳	28	28	28
較流灣	20	20	20
滘西	59	59	59

魚類養殖區 [#]	2021-22	2022-23	2023-24 (截至2024年2月)
糧船灣	62	62	61
老虎笏	19	19	19
蘆荻灣	66	65	65
麻南笏	42	42	42
馬灣	94	93	93
澳背塘	5	5	5
蒲台	6	6	6
布袋澳	35	35	34
西流江	2	2	2
沙頭角	110	108	108
深灣	161	161	161
索罟灣	137	137	135
大頭洲	101	98	98
塔門	72	72	72
吊杉灣	2	2	2
東龍洲	57	55	55
往灣	18	18	18
鹽田仔	249	245	244
鹽田仔(東)	195	195	195
榕樹凹	282	282	285
總數	1 932	1 917	1 913

[#] 黃竹角海和大鵬灣新魚類養殖區於2023年12月啓用，稍後正式投入運作。

- (1) 為確保魚排的運作符合《條例》，漁護署定期巡查各個魚類養殖區。過去3年，巡查工作所涉及的開支及人手表列如下。漁護署沒有備存個別魚類養殖區的分項數字。

年度	開支 (百萬元)	人手 (人員數目)
2021-22	9.6	18
2022-23	10.0	18
2023-24 (修訂預算)	10.5	18

- 完 -

管制人員的答覆

(問題編號：0959)

總目： (22) 漁農自然護理署
分目： (-) 沒有指定
綱領： (3) 動植物及漁業監管及技術服務
管制人員： 漁農自然護理署署長(梁肇輝博士)
局長： 環境及生態局局長

問題：

- (a) 請列出現時仍在經營的種菜農場、花卉農場、有機農場、休閒農場、菜社、菜站、工廈農場、海魚養殖魚排及牌照、魚塘、蠔排的數目、面積及分布。
- (b) 過去3年(2021-22至2023-24年度)，本地的養豬場、養雞場的數量、面積及分布，以及每間飼養場的准許飼養量上限，分別為何？請以18區分區列出。

提問人：何俊賢議員(立法會內部參考編號：12)

答覆：

- (a) 截至2023年12月，本港約有2 400個作物農場(包括蔬菜、花卉種植及果園)，總耕地面積約為729公頃。這些農場主要位於北區及元朗，其中有359個有機蔬菜農場加入了漁農自然護理署的有機耕作支援計劃，參與的農地總面積約為103公頃。根據估計，本港有115個休閒農場，總面積約為119公頃。另有16個農場設於柴灣、觀塘、葵青、荃灣、大埔、屯門及沙田區的工業大廈內，總面積為3公頃。

截至2023年12月，蔬菜產銷合作社及菜站的數目及分布情況，按地區表列如下：

地區	蔬菜產銷合作社	菜站
元朗	13	0
北區	9	0
屯門	3	1
離島	2	0
大埔	1	0
荃灣	1	0
總數	29	1

截至2023年12月，海魚養殖場、塘魚養殖場及蠔排的資料如下：

- (i) 魚類養殖區*內一共有910個持牌海魚養殖場，設有約1 913個魚排。有關養殖場的面積介乎約13至6 800平方米。
- (ii) 本港約有351個塘魚養殖場，設有約1 399個魚塘，主要位於新界西北地區。塘魚養殖場的面積介乎約80至425 000平方米。
- (iii) 后海灣約有14 600個蠔排，每個蠔排面積介乎約100至300平方米。

* 魚類養殖區分別位於沙頭角、鴨洲、吉澳、澳背塘、西流江、往灣、塔門、較流灣、深灣、老虎笏、榕樹凹、糧船灣、吊杉灣、大頭洲、雞籠灣、滘西、麻南笏、布袋澳、蒲台、索罟灣、蘆荻灣、馬灣、鹽田仔、長沙灣、鹽田仔(東)及東龍洲(黃竹角海及大鵬灣新魚類養殖區於2023年12月啓用，稍後正式投入運作)。

- (b) 過去3年，本地豬場及雞場的數目分別為43個及29個，並無增減。截至2023年12月，有關養殖場的分布、牌照許可面積及許可飼養量表列如下：

豬場

	2023年		
	地區	牌照 許可面積 (平方米)	許可 飼養量 (頭)
1	元朗	384.65	300
2	元朗	626.82	450
3	元朗	706.90	1 000
4	元朗	838.59	1 500
5	元朗	902.78	1 000
6	元朗	938.49	850
7	元朗	1 142.90	600
8	元朗	1 180.97	1 200
9	元朗	1 327.53	1 000
10	元朗	1 374.87	1 200
11	元朗	1 709.24	1 500
12	元朗	1 725.58	1 900
13	元朗	1 864.27	600
14	元朗	1 923.26	1 500
15	元朗	2 105.33	1 990
16	元朗	2 146.27	1 600
17	元朗	2 220.09	1 000
18	元朗	2 614.85	2 000
19	元朗	2 765.33	2 600
20	元朗	2 860.03	1 500
21	元朗	2 960.03	3 500
22	元朗	3 015.53	2 000
23	元朗	3 130.14	1 500

	2023 年		
	地區	牌照 許可面積 (平方米)	許可 飼養量 (頭)
24	元朗	3 205.77	2 000
25	元朗	3 699.22	1 800
26	元朗	3 914.32	3 000
27	元朗	3 955.47	2 500
28	元朗	3 965.31	2 000
29	元朗	4 106.13	3 000
30	元朗	4 248.04	3 000
31	元朗	4 524.78	2 600
32	元朗	5 085.70	1 500
33	元朗	6 345.66	6 000
34	元朗	7 108.62	4 000
35	北區	556.96	250
36	北區	557.91	800
37	北區	691.19	500
38	北區	1 239.02	1 500
39	北區	1 280.91	600
40	北區	1 611.16	950
41	北區	2 407.85	2 000
42	北區	4 953.09	4 000
43	西貢	388.79	350
總數		104 310.35	74 640

雞場

	2023 年		
	地區	牌照 許可面積 (平方米)	許可 飼養量 (隻)
1	元朗	387.23	10 000
2	元朗	569.30	25 000
3	元朗	648.36	20 000
4	元朗	682.16	19 000
5	元朗	723.86	19 900
6	元朗	775.26	20 000
7	元朗	948.17	18 000
8	元朗	1 067.54	31 000
9	元朗	1 137.70	48 000
10	元朗	1 250.84	42 000
11	元朗	1 336.34	39 000
12	元朗	1 563.39	48 000
13	元朗	1 610.01	26 000
14	元朗	1 655.73	36 000
15	元朗	2 004.75	41 000
16	元朗	2 477.98	46 000
17	元朗	2 597.37	50 000
18	元朗	2 944.67	62 800
19	元朗	3 163.24	70 000
20	元朗	3 226.20	108 000
21	元朗	3 372.57	35 000
22	元朗	4 604.03	102 000
23	元朗	4 693.83	80 000

	2023 年		
	地區	牌照 許可面積 (平方米)	許可 飼養量 (隻)
24	元朗	10 454.52	162 300
25	北區	708.10	18 000
26	北區	873.34	27 000
27	北區	1 757.95	38 500
28	北區	4 518.98	48 000
29	屯門	433.41	10 000
總數		62 186.83	1 300 500

- 完 -

管制人員的答覆

(問題編號：0961)

總目： (22) 漁農自然護理署
分目： (-) 沒有指定
綱領： (3) 動植物及漁業監管及技術服務
管制人員： 漁農自然護理署署長(梁肇輝博士)
局長： 環境及生態局局長

問題：

有關禽畜養殖業防疫方面，請告知：

- (a) 有關防疫工作的最新進展為何，過去3年(2021-22至2023-24年度)的相關工作計劃、預算開支及人手編制為何；
- (b) 過去3年(2021-22至2023-24年度)為本地業界引入的豬隻、禽鳥防疫疫苗的種類和所涉及的開支分別為何；
- (c) 過去3年(2021-22至2023-24年度)，為豬隻、禽鳥進行防疫注射的總開支分別為何，平均成本分別為何；接受防疫注射的豬隻、禽鳥數字分別為何？
- (d) 過去3年(2021-22至2023-24年度)，在本港不同供應鏈層面所發生的禽畜疫情的數字、地方(如街市、批發市場或農場)及病毒分別為何？
- (e) 當局有否任何新措施以加強禽流感的防疫工作？
- (f) 當局有否任何新措施以加強非洲豬瘟的防疫工作？

提問人：何俊賢議員(立法會內部參考編號：14)

答覆：

- (a) 漁農自然護理署(漁護署)負責預防和控制動物疾病及人畜共通病在本地雞場和豬場爆發，主要措施包括：(i)定期巡查本地農場，確保農戶遵守生物保安、農場衛生和其他相關規定，包括為家禽接種禽流感疫苗，並對違規個案採取執法行動；(ii)就妥善管理農場和動物疾病的防控，向農戶提供技術意見及協助；以及(iii)為本地農戶及其員工舉辦有關農場管理和疾病預防的教育講座，並製作宣傳品以提高農戶的疾病防控意識等。此外，漁護署亦透過「農業持續發展基金」資助香港城市大學，為本地雞場及豬場提供

免費獸醫諮詢服務，以改善其整體動物健康情況並加強疾病防控。

過去3年，漁護署進行這方面工作涉及的開支及人手數目表列如下：

年度	開支 (百萬元)	人手 (人員數目)
2021-22	70.2	72
2022-23	74.7	74
2023-24 (修訂預算)	78.9	74

- (b) 過去3年，漁護署繼續要求本地所有雞場為雞隻接種H5/H7禽流感疫苗，有關疫苗可同時預防H5及H7N9禽流感病毒，而漁護署會在過程中提供技術支援。有關工作的開支由漁護署用於動物疾病防控的資源所吸納，因此沒有相關的分項數字。
- (c) 除了對本地農場雞隻實施強制性H5／H7禽流感疫苗注射計劃外，豬農或雞農可自行決定是否為其農場的動物接種其他疫苗，以便更有效地預防疾病。常用疫苗包括適用於預防豬隻的豬環狀病毒、口蹄病、豬生殖和呼吸系統綜合症等疫苗，以及適用於預防家禽的新城病、傳染性支氣管炎及傳染性甘保羅病等疫苗。本地農場所使用的全部疫苗均由農戶自費購買。至於為豬隻和家禽接種疫苗的總開支及平均成本，漁護署並沒有相關資料。
- (d) 過去3年，漁護署曾於11個本地豬場發現非洲豬瘟而需銷毀豬隻，相關個案數字及累計銷毀豬隻數目表列如下：

年度	本地豬場驗出非洲豬瘟而需銷毀豬隻的個案數字	每年累計銷毀豬隻數量
2021-22	0	0
2022-23	1	107
2023-24 (截至2024年3月)	10	17 457

- (e) 漁護署一直強制要求本地所有雞場為雞隻接種H5／H7禽流感疫苗。為加強本地雞隻對H5／H7禽流感的免疫力，署方已要求本地雞場轉用最新的H5／H7禽流感三價疫苗。新疫苗可同時預防H5及H7N9禽流感病毒，並對現時亞洲地區流行的禽流感病毒株有更好的保護力。本署亦一直於本地

雞場內進行監察，包括採集雞隻及環境樣本進行禽流感病毒測試，以及早發現潛在個案。

- (f) 漁護署一直持續密切監察非洲豬瘟疫情，並適時採取相應措施。現已落實的主要措施包括：
- (i) 制訂非洲豬瘟的監測及應變方案，包括加強巡查所有本地豬場，並按需要收集豬隻樣本進行非洲豬瘟病毒測試；
 - (ii) 修訂《飼養豬隻牌照規定》，加入要求豬場落實並嚴格遵守適用於其豬場的生物保安措施，以及在棄置豬屍前必須按指引採樣進行非洲豬瘟病毒檢測並獲得陰性檢測結果；聯同國際獸醫專家，為本地各個豬場就生物保安安排作講解和培訓，以及向農戶提供支援及貸款，以購置合適的設施加強豬場的生物保安；
 - (iii) 要求所有本地豬場加強清潔和消毒進出豬場的車輛和人員；
 - (iv) 暫停從非洲豬瘟感染地區輸入種豬；
 - (v) 全面禁止貯存或使用廚餘、餐餘或其他含有豬肉成份的食物殘餘餵飼豬隻；
 - (vi) 加強規管本地運豬車，包括限制本地運豬車每程只可運載一個持牌豬場的活豬往屠房，以減低本地豬場間交叉污染的風險，以及為本地運豬車訂立防溢標準，以減低豬隻廢物溢漏所造成的疾病傳播風險；
 - (vii) 委託承辦商於上水屠房及荃灣屠房內為所有本地運豬車輛在每次離開屠房前在指定專用位置進行全面清洗及消毒；
 - (viii) 與相關政府部門聯絡及協商，改善豬糞和豬屍收集的安排；
 - (ix) 透過「農業持續發展基金」資助香港城市大學，為本地豬場提供免費獸醫諮詢服務，以改善本地豬場的整體動物健康情況；
 - (x) 與養豬業界保持密切溝通，包括設立短訊群組，並適時與業界會面和舉辦座談會，以及透過推出《非洲豬瘟個案呈報指引》和製作多項關於非洲豬瘟資訊的宣傳品，例如海報、影片及運豬車輛清潔和消毒程序指引等，向本地豬農提供非洲豬瘟的疾病和傳播資訊，以及豬場應注意的防控事項，從而提高本地豬農對防範非洲豬瘟的認識；

- (xi) 安裝監察相機加強監測本地豬場附近的野豬活動情況，並按需要放置捕獸籠捕捉野豬；
- (xii) 對本地野豬屍體(包括經人道處理的野豬)進行非洲豬瘟恆常監測計劃；
- (xiii) 聯同國際獸醫專家，就本地豬場爆發非洲豬瘟的個案作詳細調查，並就弱毒株非洲豬瘟病毒制訂應對方案;以及
- (xiv) 就銷毀豬隻的工作制訂行動計劃及配備所需器材。

漁護署會繼續保持警覺及密切監察疫情發展，並會按需要採取進一步的適當措施。

- 完 -

管制人員的答覆

(問題編號：0966)

總目： (22) 漁農自然護理署

分目： (-) 沒有指定

綱領： (3) 動植物及漁業監管及技術服務

管制人員： 漁農自然護理署署長(梁肇輝博士)

局長： 環境及生態局局長

問題：

就合作社事宜，請告知：

- (a) 過去3年(2021-22至2023-24年度)，漁業、農業及其他合作社數目分別為何？
- (b) 過去3年(2021-22至2023-24年度)，用於漁業、農業及其他合作社的開支及人手編配分別為何？

提問人：何俊賢議員(立法會內部參考編號：19)

答覆：

所需資料表列於附件。

行業	2021-22			2022-23			2023-24		
	合作社 數目*	開支 (百萬元)	人手 (人員數目)	合作社 數目*	開支 (百萬元)	人手 (人員數目)	合作社 數目#	開支 (修訂預算) (百萬元)	人手 (人員數目)
農業	54	1.8	3	54	2.0	3	54	2.1	3
漁業	54	2.7	4	54	2.8	4	54	2.8	4
其他	56	5.7	9	54	6.0	9	53	6.5	9
總數	164	10.2	16	162	10.8	16	161	11.4	16

* 截至該年度終結時

截至2024年2月

- 完 -

管制人員的答覆

(問題編號：0980)

總目： (22) 漁農自然護理署
分目： (-) 沒有指定
綱領： (1) 漁農事宜及新鮮副食品批發市場
管制人員： 漁農自然護理署署長(梁肇輝博士)
局長： 環境及生態局局長

問題：

就漁業資源調查事宜，請告知：

- (a) 過去3年(2021-22至2023-24年度)，署方派員調查的人事編制及開支分別為何？有關時間表為何？
- (b) 署方進行調查的海域範圍、次數及機制分別為何？(請以地圖表示)
- (c) 現時署方通知於相關水域作業漁船的方法為何？
- (d) 署方人員在進行調查期間，到達船上監察承辦商的次數以及會採取甚麼措施，確保合約條款得以遵從？

提問人：何俊賢議員(立法會內部參考編號：33)

答覆：

- (a) 漁農自然護理署(漁護署)進行多項調查，以監察本港水域漁業資源的情況。過去3年有關工作所涉及的開支和人手表列如下：

財政年度	開支(百萬元)	人手(人員數目)
2021-22	11.2	5
2022-23	11.3	5
2023-24 (修訂預算)	9.1	4

- (b) 上文(a)項所提及的調查包括：

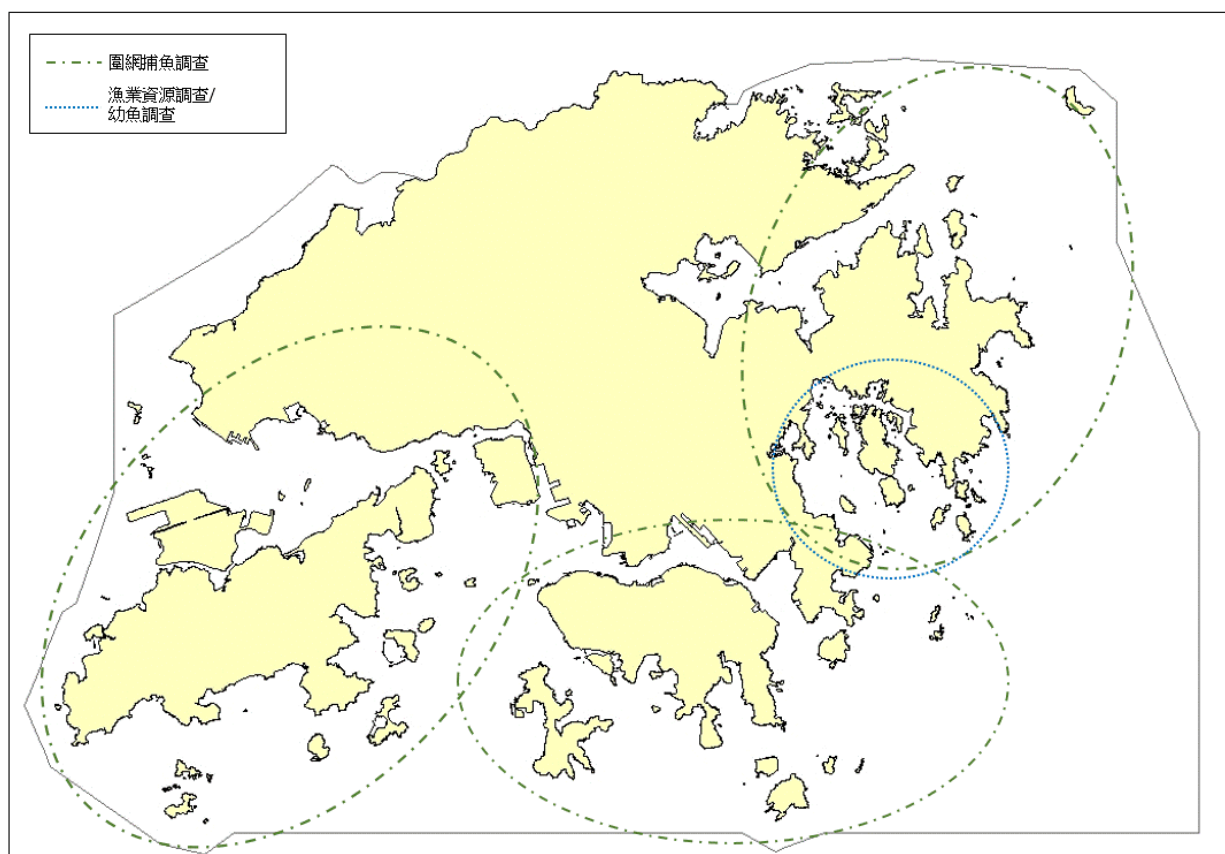
- (i) 圍網捕魚的調查，以了解本地圍網捕魚的作業方式和漁獲資料，每月3-5次，採樣點分布於香港東、南及西部近岸水域；
- (ii) 幼魚調查，每季9次，採樣點位於牛尾海的魚類產卵及育苗場；以及

(iii) 漁業資源調查，約每月進行1次，使用浸籠、延繩釣、刺網及手釣等捕魚方法進行調查，採樣點位於牛尾海。

標示採樣點的地圖載於附件。

- (c) 現時漁護署的漁業資源調查以非拖網形式進行，如浸籠、延繩釣、刺網及圍網等。調查形式與漁船一般作業方式相若，並由具相關經驗的漁民進行，不會對其他作業漁船造成影響。因此，署方並沒有在調查前通知在附近水域作業的漁船。
- (d) 過去3年，漁護署人員到達船上監察承辦商共68次。除了收集樣本的科學資料外，署方人員在船上監察承辦商的表現時會拍照並作記錄，以確保合約條款得到遵從。

漁業資源調查海域範圍



- 完 -

管制人員的答覆

(問題編號：0981)

總目： (22) 漁農自然護理署
分目： (-) 沒有指定
綱領： (1) 漁農事宜及新鮮副食品批發市場
管制人員： 漁農自然護理署署長(梁肇輝博士)
局長： 環境及生態局局長

問題：

就促進漁業可持續發展方面，請告知

- (a) 過去3年(2021-22至2023-24年度)用於促進漁業可持續發展的詳情、開支及人手編配為何？
- (b) 過去3年(2021-22至2023-24年度)，「漁業持續發展基金」的開支及人手編制為何？
- (c) 「漁業持續發展基金」及當中的「漁業設備提升項目」自推出以來，受惠人數，以及當中受惠的現職漁民為何？

提問人：何俊賢議員(立法會內部參考編號：34)

答覆：

- (a) 政府一直致力推動漁業可持續發展，包括：(i)推行一系列漁業管理措施(例如實施禁止拖網捕魚措施及設立本地漁船登記制度)，以助存護和恢復耗損的海洋資源；(ii)透過技術支援、信貸服務和培訓課程，協助漁民轉型從事可持續漁業，並協助養魚戶發展可持續水產養殖；(iii)推介良好的水產養殖方法，並加強監察水產養殖環境；(iv)提供基礎設施(例如在東龍洲魚類養殖區設立現代化海產養殖示範場及培訓基地)；(v)於黃竹角海、外塔門、蒲台(東南)和大鵬灣指定四個新魚類養殖區，提供約 590 公頃海魚養殖面積；以及(vi)管理「漁業持續發展基金」(基金)，以協助漁民採用可持續及高增值的作業模式，並資助能提升業界整體競爭力的項目和研究，包括發展深水網箱養殖、遠洋漁業、休閒漁業和生態旅遊，以支援業界邁向高科技、集約化的發展及把握大灣區發展機遇。

政府已於2023年12月公布與漁農業界攜手制訂的《漁農業可持續發展藍圖》(《藍圖》)。《藍圖》勾劃了政府和業界對本地漁農業持續發展的願景和工作目標，並提出多項措施，推動漁農業升級轉型，邁向現代

化和可持續發展，並融入粵港澳大灣區的發展布局，長遠提升本地漁農產品的質、量和產值。

過去3年，用於促進漁業可持續發展所涉及的開支和人手表列如下：

年度	開支(百萬元)	人手(人員數目)
2021-22	143.8	105
2022-23	254.8*	107
2023-24 (修訂預算)	111.8	101

* 有關項目所需開支大幅上升主要是由於政府於2022-23年度向近岸拖網漁船船東發放早前預留的特惠津貼餘額。

(b) 過去3年，用於管理基金所涉及的開支和人手表列如下：

年度	開支(百萬元)	人手(人員數目)
2021-22	4.5	9
2022-23	5.3	11
2023-24 (修訂預算)	8.9#	11

有關項目所需開支上升主要是由於基金適用範圍擴大。

(c) 截至2024年2月，有23個基金項目(包括「漁業設備提升項目」)已經完成，惠及約3 640名現職漁民。隨著更多項目陸續完成，受惠漁民的數目將會更多。

- 完 -

管制人員的答覆

(問題編號：0982)

總目： (22) 漁農自然護理署

分目： (-) 沒有指定

綱領： (3) 動植物及漁業監管及技術服務

管制人員： 漁農自然護理署署長(梁肇輝博士)

局長： 環境及生態局局長

問題：

就打擊非法捕魚的工作，請告知：

(a) 過去3年(2021-22至2023-24年度)，每年當局在下表所列海岸公園／海岸保護區內(i)進行巡邏及(ii)採取聯合行動的次數；

年度		2021-22	2022-23	2023-24
海下灣海岸公園	巡邏			
	聯合行動			
印洲塘海岸公園	巡邏			
	聯合行動			
沙洲及龍鼓洲海岸公園	巡邏			
	聯合行動			
東平洲海岸公園	巡邏			
	聯合行動			
鶴咀海岸保護區	巡邏			
	聯合行動			
大小磨刀海岸公園	巡邏			
	聯合行動			
南大嶼海岸公園	巡邏			
	聯合行動			
大嶼山西南海岸公園	巡邏			
	聯合行動			

(b) 過去3年(2021-22至2023-24年度)，每年分別關於第(a)項所述海岸公園／海岸保護區內非法捕魚個案的下述數字：(i)接獲投訴宗數、(ii)在巡邏或聯合行動中發現有人非法捕魚但未能成功作出拘捕的個案宗數、(iii)被捕人數及有關個案宗數、(iv)被定罪人數及有關個案宗數、

(v)被定罪者被施加的最高及最低判罰，以及(vi)重犯者被捕的人數及有關個案宗數；(請按下述表格提供)

	年度		
	2021-22	2022-23	2023-24
接獲投訴宗數			
在巡邏或聯合行動中發現非法捕魚的宗數(其中未能成功拘捕的宗數)			
成功拘捕的宗數(被捕人數)			
成功檢控的宗數(成功檢控人數)			
最高及最低判罰			
重犯個案宗數(重犯者人數)			

(c) 過去3年(2021-22至2023-24年度)，每年當局於下表所列香港水域(各海岸公園／海岸保護區除外)(i)進行巡邏及(ii)採取聯合行動的次數；

		年度		
		2021-22	2022-23	2023-24
整個香港水域	(i)			
	(ii)			
長洲一帶水域	(i)			
	(ii)			
石鼓洲一帶水域	(i)			
	(ii)			
索罟群島一帶水域	(i)			
	(ii)			
大小磨刀對出水域	(i)			
	(ii)			
沙洲及龍鼓洲對出水域	(i)			
	(ii)			

(d) 過去3年(2021-22至2023-24年度)，每年分別關於第(三)項所述水域內非法捕魚個案的下述數字：(i)接獲投訴宗數、(ii)在巡邏或聯合行動中發現有人非法捕魚但未能成功作出拘捕的個案宗數、(iii)被捕人數及有關個案宗數、(iv)被定罪人數及有關個案宗數、(v)被定罪者被施加的最高及最低判罰，以及(vi)重犯者被捕的人數及有關個案宗數；(請按下述表格提供)

	年度		
	2021-22	2022-23	2023-24
接獲投訴宗數			
在巡邏或聯合行動中發現非法捕			

魚的宗數(其中未能成功拘捕的宗數)			
成功拘捕的宗數(被捕人數)			
成功檢控的宗數(成功檢控人數)			
最高及最低判罰			
重犯個案宗數(重犯者人數)			

- (e) 當局會否考慮加強打擊非法捕魚的措施，包括(i)增購巡邏船隻、(ii)增加巡邏次數、(iii)增加聯合行動次數、(iv)增購相關設備、(v)提高有關罰則，以及(vi)其他措施；如會，詳情為何；如否，原因為何？
- (f) 過去3年(2021-22至2023-24年度)，政府投入打擊非法捕魚執法工作的開支、人手編制分別為何？
- (g) 過去3年(2021-22至2023-24年度)，政府就打擊非法捕魚於全港所配置的巡邏船數目、巡邏海域與巡查次數為何？
- (h) 過去3年(2021-22至2023-24年度)，在巡邏或聯合行動中發現非法捕魚的捕魚方式為何，當中涉及的數字及百分比為何？

提問人：何俊賢議員(立法會內部參考編號：35)

答覆：

- (a) 過去3年，漁農自然護理署(漁護署)在各海岸公園及海岸保護區(i)進行的巡邏；及(ii)與水警採取聯合行動的次數表列如下：

地點		2021-22	2022-23	2023-24 (截至2024年 2月)
海下灣海岸 公園	巡邏	726	603	589
	聯合行動	24	31	23
印洲塘海岸 公園	巡邏	544	541	475
	聯合行動	0	0	0
沙洲及龍鼓 洲海岸公園	巡邏	325	367	383
	聯合行動	0	0	0
東平洲海岸 公園	巡邏	392	401	327
	聯合行動	0	0	0
鶴咀海岸保 護區	巡邏	450	410	425
	聯合行動	0	0	0
大小磨刀海 岸公園	巡邏	362	375	380
	聯合行動	0	0	0
大嶼山西南 海岸公園	巡邏	486	487	446
	聯合行動	0	0	0

地點		2021-22	2022-23	2023-24 (截至2024年 2月)
南大嶼海岸公 園#	巡邏		226	197
	聯合行動		0	0

南大嶼海岸公園於2022年6月設立。

- (b) 過去3年，在海岸公園及海岸保護區進行非法捕魚活動的統計數字表列如下：

項目	2021-22	2022-23	2023-24 (截至2024年 2月)
接獲投訴宗數	17	17	10
在巡邏或聯合行動中 發現非法捕魚的宗數 (其中未能成功拘捕 的宗數)	16 (6)	27 (16)	30 (18)
成功拘捕的宗數 (被捕人數)	10 (10)	11 (11)	12 (12)
成功檢控的宗數 (成功檢控人數)	5 (5)	11 (11)	3 (3)
所判處的最低及最高 罰則	罰款800元至 2,000元	罰款800元至 2,000元	罰款500元至 1,000元
重犯個案宗數 (重犯者人數)	0 (0)	0 (0)	0 (0)

- (c) 過去3年，漁護署在各海岸公園及海岸保護區以外的水域(i)進行的巡邏；及(ii)與水警採取聯合行動的次數表列如下：

水域		2021-22	2022-23	2023-24 (截至2024年 2月)
整個香港水域	(i)	1 834	2 038	2 116
	(ii)	137	145	124
長洲、石鼓洲及 索罟群島一帶水 域	(i)	346	317	275
	(ii)	49	49	35
大小磨刀對出水 域	(i)	254	252	207
	(ii)	24	25	24
沙洲及龍鼓洲對 出水域	(i)	254	252	207
	(ii)	24	25	24

(d) 過去3年，在(c)部分所述水域進行非法捕魚活動的統計數字表列如下：

項目	2021-22	2022-23	2023-24 (截至2024年 2月)
接獲投訴宗數	128	162	193
在巡邏或聯合行動中 發現非法捕魚的宗數 (其中未能成功拘捕 的宗數)	81 (74)	65 (58)	91 (83)
成功拘捕的宗數 (被捕人數)	7 (15)	7 (16)	8 (23)
成功檢控的宗數 (成功檢控人數)	7 (15)	6 (11)	7 (20)
所判處的最低及最高 罰則	罰款1,000元； 監禁2至 6星期	罰款1,000至 10,000元	罰款2,000至 4,000元； 監禁2至 6星期
重犯個案宗數 (重犯者人數)	0 (0)	0 (0)	0 (0)

(e) 漁護署透過以風險為依據的方法，因應情況及情報，靈活調配資源在本港水域(包括海岸公園及海岸保護區)進行不定時及針對性的巡邏，執行相關法例以打擊非法捕魚活動。漁護署亦與相關政府部門(如水警)及內地執法單位保持緊密聯繫，交換資料及情報，並因應情況及收集所得的情報，適時採取聯合行動，包括使用截船器截停拒絕停航接受檢查的漁船。

根據《漁業保護條例》(第171章)，任何人士使用被禁止的捕魚器具，一經定罪，最高可判處罰款20萬元及監禁6個月。此外，根據《海岸公園條例》(第476章)，任何人士於海岸公園及海岸保護區內進行非法捕魚活動，一經定罪，最高可判處罰款25,000元及監禁1年。漁護署認為現有的法定條文已有一定的阻嚇作用，而法庭亦視乎案情就非法捕魚活動判處罰款甚至監禁。

漁護署設立了一支由43名人員及7艘巡邏船組成的海上執法隊伍打擊非法捕魚活動。漁護署亦透過近年開發的實時衛星資料系統以助識別非法捕魚的漁船。系統能協助執法隊伍掌握該些漁船的資料，如有關漁船的過往航跡、可疑船隻的位置和數目等，以便執法隊伍作跟進調查及追蹤。此外，漁護署與漁民團體合作，由漁民使用漁船在海上協助收集非法捕魚的情報，以便署方掌握更多非法捕魚的資訊，透過配合實時衛星資料的分析，從而部署更有效、更具針對性的執法行動，以提高海上執法效率。本署亦已開展可行性研究，利用人工智能分析衛星定位和錄像等資料及使用無人機，以偵測非法捕魚活動。

- (f) 過去3年，政府就打擊非法捕魚活動進行執法工作所投入的開支及人手表列如下：

年度	開支 (百萬元)	人手 (人員數目)
2021-22	24.1	34
2022-23	27.0	35
2023-24 (修訂預算)	32.2	43

- (g) 漁護署已調配7艘船隻不定時(包括晚間及清晨)進行定期及針對性的巡邏，以根據《漁業保護條例》(第171章)及《海岸公園條例》(第476章)打擊非法捕魚活動。漁護署人員在其他船隻上執行職務時，也會保持警覺查察任何非法捕魚活動，並通知漁護署的執法隊伍和水警，以作跟進。巡邏海域與巡查次數詳見以上(a)及(c)部。

- (h) 過去3年，在巡邏期間發現非法捕魚方式的資料表列如下：

非法捕魚方式	2021-22		2022-23		2023-24 (截至2024年 2月)	
	次數	%	次數	%	次數	%
蝦拖	45	55.5	43	66.2	56	61.5
摻繒	2	2.5	4	6.2	15	16.5
單拖	0	0	0	0.0	0	0.0
雙拖	8	9.8	3	4.6	8	8.8
圍網	0	0	0	0.0	0	0.0
刺網	17	21.0	12	18.4	6	6.6
籠捕	2	2.5	3	4.6	3	3.3
延繩釣	3	3.7	0	0.0	1	1.1
定置網	2	2.5	0	0.0	0	0.0
其他	2	2.5	0	0.0	2	2.2
總數	81	100.0	65	100.0	91	100.0

- 完 -

管制人員的答覆

(問題編號：0983)

總目： (22) 漁農自然護理署分目： (-) 沒有指定綱領： (3) 動植物及漁業監管及技術服務管制人員： 漁農自然護理署署長(梁肇輝博士)局長： 環境及生態局局長問題：

就進口雀鳥，家禽及鴛鳥事宜，請告知：

- (a) 過去3年(2021-22至2023-24年度)，進口各類雀鳥的數字為何，並請按各類雀鳥(特別列出瀕危需領管有證)的品種及地方分類列出。
- (b) 過去3年(2021-22至2023-24年度)，持動物售賣商牌照的商舖數字為何？
- (c) 現時香港共有多少雀鳥領有當局的管有證，過去3年(2021-22至2023-24年度)，當局發出的管有證數字為何？

提問人：何俊賢議員(立法會內部參考編號：36)答覆：

漁農自然護理署(漁護署)根據《公眾衛生(動物及禽鳥)規例》(第139A章)及《保護瀕危動植物物種條例》(第586章)(《條例》)管制活禽進口。我們對問題各部分的答覆如下：

- (a) 所需資料表列於**附件**。
- (b) 過去3年，漁護署就售賣雀鳥簽發的動物售賣商牌照數目表列如下：

年份	簽發的雀鳥售賣商牌照數目
2021	34
2022	38
2023	36

- (c) 根據《條例》，為商業目的管有附錄I所載活生瀕危雀鳥及附錄II所載源自野生的活生瀕危雀鳥，必須為每個存放處所申請管有許可

證。1張管有許可證可涵蓋多於1個物種／個體。現時，就活生瀕危雀鳥發出的有效管有許可證共有14張，涵蓋25個物種的208個個體。

漁護署在2021、2022及2023年就涵蓋活生瀕危雀鳥發出的管有許可證(包括續期)數目分別為3、4及1張。

2021至2023年本港進口的雀鳥

年份	物種	數量 (隻)	出口國／地方
2021 [^]	<i>Agapornis roseicollis</i>	1 336	馬來西亞
	<i>Amazona aestiva</i> *	14	比利時
	<i>Amazona ochrocephala</i> *	12	比利時
	<i>Ara ararauna</i> *	5	比利時
	<i>Ara ararauna</i> × <i>Ara chloropterus</i> *	2	比利時
	<i>Ara chloropterus</i> *	3	比利時
	<i>Calyptorhynchus banksii</i> *	1	比利時
	<i>Copsychus saularis</i>	1 570	馬來西亞
	<i>Eclectus roratus</i> *	3	台灣
	<i>Eolophus roseicapilla</i> *	10	比利時
	<i>Erythrura gouldiae</i>	200	馬來西亞
	<i>Estrilda melpoda</i>	400	馬里
	<i>Estrilda troglodytes</i>	400	馬里
	<i>Lonchura atricapilla</i>	6 400	馬來西亞
	<i>Lonchura maja</i>	8 050	馬來西亞
	<i>Lonchura malabarica</i>	1 200	馬來西亞、馬里
	<i>Lonchura malacca</i>	300	馬來西亞
	<i>Lonchura punctulata</i>	10 050	馬來西亞
	<i>Melopsittacus undulatus</i>	1 070	馬來西亞
	<i>Myiopsitta monachus</i> *	2	比利時
	<i>Nymphicus hollandicus</i>	1 145	馬來西亞
	<i>Passer luteus</i>	500	幾內亞
	<i>Pionites leucogaster</i> *	13	比利時
	<i>Psittacus erithacus</i> *	7	菲律賓
	<i>Quelea quelea</i>	500	幾內亞
	<i>Serinus canaria</i>	350	馬來西亞
<i>Serinus leucopygius</i>	1 300	幾內亞、馬里	
<i>Serinus mozambicus</i>	700	幾內亞、馬里	
<i>Uraeginthus bengalus</i>	200	馬里	
<i>Zosterops senegalensis</i>	150	馬里	
2022 [^]	<i>Agapornis roseicollis</i>	320	馬來西亞
	<i>Amandava subflava</i>	100	肯亞
	<i>Amazona farinose</i> *	2	比利時
	<i>Amazona ochrocephala</i> *	2	比利時

年份	物種	數量 (隻)	出口國／地方
	<i>Ara ararauna</i> *	2	比利時
	<i>Ara ararauna</i> × <i>Ara chloropterus</i> *	1	比利時
	<i>Ara chloropterus</i> *	3	比利時
	<i>Cinnyricinclus leucogaster</i>	150	肯亞
	<i>Copsychus saularis</i>	730	馬來西亞
	<i>Eolophus roseicapilla</i> *	18	比利時
	<i>Erythrura gouldiae</i>	200	馬來西亞
	<i>Euplectes orix</i>	100	肯亞
	<i>Euplectes capensis</i>	100	肯亞
	<i>Lamprotornis iris</i>	16	肯亞
	<i>Lamprotornis purpureus</i>	16	肯亞
	<i>Lamprotornis nitens</i>	16	肯亞
	<i>Melopsittacus undulatus</i>	780	馬來西亞、烏茲別克
	<i>Neochmia ruficauda</i>	40	馬來西亞
	<i>Nymphicus hollandicus</i>	768	馬來西亞、烏茲別克
	<i>Poephila acuticauda</i>	50	馬來西亞
	<i>Psittacus erithacus</i> *	3	新加坡
	<i>Pyrrhura molinae</i> *	30	台灣
	<i>Serinus canaria</i>	109	比利時、馬來西亞
	<i>Serinus leucopygius</i>	6 240	幾內亞、新加坡、肯亞
	<i>Serinus mozambicus</i>	4 160	幾內亞、肯亞
	<i>Taeniopygia bichenovii</i>	20	馬來西亞
	<i>Zosterops senegalensis</i>	130	幾內亞
2023	<i>Agapornis roseicollis</i>	20	比利時
	<i>Amandava subflava</i>	510	肯亞
	<i>Amazona aestiva</i> *	37	比利時
	<i>Amazona farinosa</i> *	3	比利時
	<i>Amazona ochrocephala</i> *	22	比利時、泰國
	<i>Ara ararauna</i> × <i>Ara chloropterus</i> *	8	比利時
	<i>Ara ararauna</i> *	18	比利時、泰國
	<i>Ara chloropterus</i> *	14	比利時
	<i>Cacatua alba</i> *	2	泰國
	<i>Cacatua galerita</i> *	3	比利時、泰國
	<i>Cacatua leadbeateri</i> *	17	比利時
	<i>Calyptorhynchus banksii</i> *	1	比利時
	<i>Cinnyricinclus leucogaster</i>	20	肯亞
	<i>Copsychus saularis</i>	870	馬來西亞
	<i>Crithagra flaviventris</i>	200	黎巴嫩
	<i>Crithagra mozambicus</i>	8 100	莫桑比克

年份	物種	數量 (隻)	出口國／地方
	<i>Cygnus olor</i>	4	馬來西亞
	<i>Eclectus roratus</i> *	3	比利時
	<i>Eolophus roseicapilla</i> *	29	比利時
	<i>Eolophus roseicapillus</i> *	15	比利時
	<i>Euplectes afer</i>	50	肯亞
	<i>Euplectes orix</i>	50	肯亞
	<i>Lagonosticta larvata</i>	70	肯亞
	<i>Lagonosticta rubricata</i>	100	肯亞
	<i>Lagonosticta senegala</i>	150	肯亞
	<i>Lamprotornis caudatus</i>	10	肯亞
	<i>Lamprotornis iris</i>	40	肯亞
	<i>Lamprotornis splendides</i>	20	肯亞
	<i>Lonchura bicolor</i>	150	肯亞
	<i>Mandingoa nitidula</i>	160	肯亞
	<i>Melopsittacus undulatus</i>	20	比利時
	<i>Musophaga violacea</i>	6	肯亞
	<i>Myiopsitta monachus</i> *	221	比利時
	<i>Neopsephotus bourkii</i> *	8	比利時
	<i>Pionites leucogaster</i> *	19	比利時、泰國
	<i>Pionites melanocephalus</i> *	1	泰國
	<i>Pionus chalcopterus</i> *	3	比利時
	<i>Ploceus olivaceiceps</i>	30	肯亞
	<i>Psittacula cyanocephala</i> *	1	比利時
	<i>Pteroglossus aracari</i> *	1	比利時
	<i>Pyrenestes sanguineus swainson</i>	210	肯亞
	<i>Quelea erythrops</i>	50	肯亞
	<i>Serinus atrogularis</i>	400	肯亞
	<i>Serinus canaria</i>	120	比利時
	<i>Serinus leucopygius</i>	6 400	肯亞
	<i>Serinus mozambicus</i>	5 900	肯亞、黎巴嫩
	<i>Serinus sulphuratus</i>	400	肯亞
	<i>Spermophaga haematina</i>	110	肯亞
	<i>Uraeginthus bengalus</i>	600	肯亞
	<i>Vidua chalybeata</i>	100	肯亞
	<i>Vidua macroura</i>	150	肯亞
	<i>Zosterops xanthochroa</i>	50	肯亞

* 《保護瀕危動植物物種條例》(第586章)訂明的瀕危物種。

^ 更新後數字。

- 完 -

管制人員的答覆

(問題編號：0984)

總目： (22) 漁農自然護理署分目： (-) 沒有指定綱領： (3) 動植物及漁業監管及技術服務管制人員： 漁農自然護理署署長(梁肇輝博士)局長： 環境及生態局局長問題：

就養魚戶暫時遷移魚排須先取得漁農自然護理署簽發的許可證，請告知過去3年(2021-22至2023-24年度)的申請數字，以及署方簽發的許可證數目為何？請按各個魚類養殖區的魚排分別列出。

提問人：何俊賢議員(立法會內部參考編號：37)答覆：

過去3年，就暫時遷移魚排的許可證申請和漁農自然護理署簽發的數目，以及涉及的魚類養殖區表列如下：

年度	暫時遷移魚排的許可證		
	申請數目	簽發數目	涉及的魚類養殖區
2021-22	3	3	滘西魚類養殖區
2022-23	6	6	滘西魚類養殖區
2023-24 (截至2024年2月底)	3	3	滘西魚類養殖區

- 完 -

管制人員的答覆

(問題編號：3292)

總目： (22) 漁農自然護理署
分目： (-) 沒有指定
綱領： (1) 漁農事宜及新鮮副食品批發市場
管制人員： 漁農自然護理署署長(梁肇輝博士)
局長： 環境及生態局局長

問題：

就漁農自然護理署內地過港漁工計劃事宜，請告知：

- (a) 過去3年(2021-22至2023-24年度)，當局處理過港漁工申請事宜的開支及人手編配為何？
- (b) 過去3年(2021-22至2023-24年度)，不同類型漁船(雙拖漁船、單拖漁船、蝦拖漁船、摻繒漁船、燈光圍網漁船、罟仔、釣網漁船、運魚船及其他漁船)申請過港漁工的宗數及人數為何？
- (c) 過去3年(2021-22至2023-24年度)，申請內地過港漁工的不同類型漁船數字分別為何？
- (d) 過去3年(2021-22至2023-24年度)，違反內地過港漁工計劃相關法例及守則的宗數，以及曾處以的最嚴重的罰則？

提問人：何俊賢議員(立法會內部參考編號：43)

答覆：

- (a) 過去3年，漁農自然護理署在處理內地過港漁工計劃(計劃)的申請所涉開支及人手表列如下：

年度	開支 (百萬元)	人手 (人員數目)
2021-22	2.6	3
2022-23	2.2	3
2023-24 (修訂預算)	1.9	3

(b)及(c) 過去3年，按漁船類型劃分的申請數目及所涉漁工數目表列如下：

漁船類型	2021-22		2022-23		2023-24*	
	數目 [#]					
	申請	所涉漁工	申請	所涉漁工	申請	所涉漁工
雙拖漁船	40 (40)	210	114 (112)	740	39 (36)	239
單拖漁船	46 (44)	217	66 (66)	339	37 (37)	188
蝦拖漁船	52 (51)	257	55 (53)	287	44 (44)	237
摻繒漁船	23 (23)	137	21 (21)	123	23 (23)	137
燈光圍網 漁船及罟 仔	55 (54)	415	78 (74)	574	53 (53)	399
釣網漁船	80 (77)	524	82 (77)	557	82 (82)	558
運魚船	266 (265)	1 798	225 (223)	1 489	193 (192)	1 360
其他漁船	14 (14)	96	19 (18)	129	17 (16)	107
總數	576 (568)	3 654	660 (644)	4 238	488 (483)	3 225

* 截至2024年2月。

括號內顯示申請內地過港漁工的不同類型的漁船數目。申請數目大於漁船數目是由於部分漁船在遞交申請後撤回該申請，並在期後遞交新的申請。

(d) 在2021-22、2022-23及2023-24年度(截至2024年2月)，違反計劃規則的個案分別為5、1及6宗。計劃曾處以的最重罰則包括取消涉事船隻獲批的所有漁工配額，以及禁止有關人士於2年內參與計劃。

- 完 -

管制人員的答覆

(問題編號：0047)

總目： (22) 漁農自然護理署
分目： (-) 沒有指定
綱領： (1) 漁農事宜及新鮮副食品批發市場
管制人員： 漁農自然護理署署長(梁肇輝博士)
局長： 環境及生態局局長

問題：

在綱領中，促進漁農產品的生產及提高漁農業生產力。就此，可否告知本會：

- a. 關於優質養魚場數目，按文件顯示2022年和2023年都是增加10個數量，而2024年預算增加數目亦是10個，政府會否考慮按年增加更多數目，如會，詳情為何，如否，原因為何；
- b. 為推廣都市農業和休閒農業，政府的推廣詳情為何，以及預計成效為何；
- c. 農業持續發展基金和漁業持續發展基金，政府會否定期檢視有關的申請指引和簡化申請程序，如會，詳情為何，如否，原因為何。

提問人：郭玲麗議員(立法會內部參考編號：1)

答覆：

- a. 漁農自然護理署(漁護署)自2005年起推行「優質養魚場計劃」(計劃)，計劃屬自願參與性質，透過提高本地漁產品的質素和設立品質保證系統，協助推動本地水產養殖業的可持續發展及提升本地漁產品的競爭力。

漁護署在評估業界情況及考慮過往新增優質養魚場的數目後，會每年訂立優質養魚場數目的目標，並透過恆常活動如養魚場巡查及定期講座，鼓勵養魚戶加入計劃，以加強優質養魚場的參與度和品牌推廣。署方亦有在網頁及各大社交媒體設立「優質養魚場計劃」專屬頻道，並定期更新計劃相關資訊。

- b. 政府推廣都市農業的整體概念是讓商業農業融入都市，為市民生產和供應優質新鮮的農產品，也提供綠化景觀和現代農耕體驗，同時提升都市生活質素及宜居度。位於馬鞍山西沙路花園範圍內的現代化都市農業試

驗項目將於2024年下半年開始營運;政府亦會在合適的公眾街市天台設置現代化水耕農場暨攤檔，引入「現耕現賣」的概念，興建中的天水圍公眾街市將率先落實。此外，政府正計劃在新發展區規劃階段引入都市農業元素，多管齊下發展都市農業。

為推動休閒農業的發展，漁護署會便利從事商業農耕的農場提供休閒活動作輔助業務，包括協調食物環境衛生署在2024年上半年為該些農場兼售簡單烹調的自家農產品訂定較寬鬆的食物業牌照條款。漁護署會透過不同渠道，提供認可農場和相關活動的資料，方便市民前往參與，同時亦會舉辦大型嘉年華活動，協助本地農場推廣和銷售其農產品及與農業相關的輔助活動。漁護署預計有關措施可為業界創造多元化發展空間，市民亦有更多機會參與本地的農耕體驗。

- c. 農業持續發展基金和漁業持續發展基金(基金)方面，漁護署於2023年2月已落實一系列優化措施，當中包括成立專責小組，為所有有意申請者提供針對性的支援，包括在申請者正式提交申請前就優化計劃書及所需文件等提供意見。基金亦已進一步簡化申請程序，如以傳閱文件方式審議一些性質較簡單及涉及資助額不高於200萬元的一般申請；在不影響審批要求的情況下，盡可能減省向申請者索取的資料／文件；以及加快申請的財務評審工作。漁護署會不時檢視基金的申請指引和簡化申請程序，務求優化手續以便利更多漁農戶及業界團體等向基金申請資助，促進漁農業可持續發展，提升本地業界的整體競爭力。

- 完 -

管制人員的答覆

(問題編號：1316)

總目： (22) 漁農自然護理署
分目： (000) 運作開支
綱領： (1) 漁農事宜及新鮮副食品批發市場
管制人員： 漁農自然護理署署長(梁肇輝博士)
局長： 環境及生態局局長

問題：

有關向本地農民及漁民提供基礎設施支援、技術協助及指導、信貸等，就此，政府可否告知本會：

- (a) 智慧農業結合現代科技，有關應用和技術方面的研究，政府有何具體的計劃、時間表及預計人手編制安排；
- (b) 政府為農民提供信貸支持的詳情及開支；

提問人：郭偉強議員(立法會內部參考編號：21)

答覆：

- (a) 漁農自然護理署(漁護署)一直積極協助本地農業應用新生產模式和新技術，穩步加快農業機械化及智慧化，工作包括(i)推廣有機耕作；(ii)發展及推廣新的種植技術以提升生產力，例如「多層耕作」及「溫室生產」等；(iii)透過「全環控水耕研發中心」示範「全環控水耕」技術和展示有關設備；(iv)引入嶄新或經改良的農作物品種以提升本地蔬果的品質及競爭力；(v)推廣病蟲害綜合防治管理系統以減低農作物的失收及保護生態環境；以及(vi)透過「農用機械借用服務」引入和推廣各類現代化農業機械的應用以提升生產力。

漁護署亦透過「農業持續發展基金」(基金)為本地農業現代化和可持續發展提供財政支援，資助應用為本的項目，以提高農業生產力和產量，或協助農民轉型至可持續或高增值的作業模式，從而提升業界的整體競爭力。已完成或正進行的項目範圍包括有機農作物認證系統、培訓及推廣、建立本地農產品品牌、開發全天然有機液態肥料、建立香港農業常見害蟲的電子平台、設立種子儲存庫、提供獸醫諮詢服務以提升禽畜健康和生產效益、支援禽畜業界制訂《多層式禽畜養殖場設計指引》，以及就興建多層式禽畜養殖場進行可行性研究等。基金下設立的「農場改善計劃」直接向個別農戶提供資助金購買小型農耕機器、工

具及物料等，以協助他們採用現代化及機械化的耕作工具及設施，從而提升其生產力和營運效率。

此外，漁護署於古洞南設立農業園，協助培育農業科技和管理現代化農場的知識。農業園第一期（佔地約11公頃）已於2022年年底起陸續投入運作，尚餘部分農地及基礎建設工程預計於2024年內陸續完成。當局正籌劃農業園第二期首階段（佔地約19公頃）的發展工作。同時，為加快發展農業園第二期，政府透過公私營協作模式，促成由本地農民團體牽頭於農業園第二期部分土地（佔地約11公頃）設立「現代化科技農業園」，預期2024年年底起分階段投入運作。政府亦正進行《農業優先區顧問研究》，探討將面積相對較大的優質農地劃作農業優先區的可行性，同時透過適當措施促進農業優先區作長期常耕用途，並釋放其餘農地作其他發展。政府計劃約在2024年年底就《農業優先區顧問研究》的建議諮詢持份者。

在2024-25年度，漁護署預計共有89名人員負責為本地農民提供基礎設施支援、技術協助及指導等工作，預算開支約為8,012萬元。

- (b) 政府透過漁護署管理的3個農業貸款基金，包括「約瑟信託基金」、「嘉道理農業輔助貸款基金」及「蔬菜統營處貸款基金」，為農民提供信貸，作農業生產及發展用途。管理相關基金是漁護署推動本地農業可持續發展工作的一部分，因此並沒有備存其涉及人手和開支的分項數字。

- 完 -

管制人員的答覆

(問題編號：1741)

總目： (22) 漁農自然護理署分目： (-) 沒有指定綱領： 沒有指定管制人員： 漁農自然護理署署長(梁肇輝博士)局長： 環境及生態局局長問題：

根據香港法例，寵物由內地入境香港，需至少檢疫120日。有意見指漁護署提供的隔離名額供不應求，且費用高。就此請問：

- (1) 過去3年寵物隔離的開支；
- (2) 過去3年寵物隔離為政府所帶來的收入；
- (3) 會否增撥資源優化現行措施？

提問人：林順潮議員(立法會內部參考編號：17)答覆：

- (1) 過去3年，漁農自然護理署(漁護署)用於動物隔離的開支表列如下：

年度	開支 (萬元)
2021-22	520
2022-23	520
2023-24 (修訂預算)	500

- (2) 過去3年，政府收取動物隔離費用的收入表列如下：

年份	隔離費用收入 (萬元)
2021	68
2022	55
2023	72

- (3) 漁護署根據《公眾衛生(動物及禽鳥)規例》(第139A章)及《狂犬病規例》(第421A章)，透過許可證制度規管活生動物進口，以防止動物疾病輸

人，保障公眾及動物健康。狂犬病是一種可引致哺乳類動物（包括人類）死亡的傳染病，而其潛伏期可長達數月，因此從一些狂犬病風險較高或不明地區進口的貓狗，現時須接受最少120天的檢疫，以防止狂犬病傳入香港。漁護署一直密切留意及參考世界動物衛生組織公布有關動物疫病的最新情況，並適時調整相關檢疫要求。隨着近年生物技術的發展，漁護署現正探討以注射預防狂犬病疫苗及進行狂犬病抗體滴度檢測等措施，縮短從某些地區(包括內地)進口貓狗檢疫期的可能性，以及涉及的風險是否可接受。有關的研究工作快將完成，我們的目標是在今年內推出相關新措施。

另外，漁護署位於啟德的動物管理及動物福利綜合大樓預計將於2024年年底前投入服務。大樓落成後將提供更多動物檢疫設施，縮短貓狗檢疫設施輪候時間，提升漁護署的進口貓狗檢疫工作。漁護署預計在2024-25年增撥100萬元以加強有關檢疫工作。

- 完 -

管制人員的答覆

(問題編號：2161)

總目： (22) 漁農自然護理署
分目： (-) 沒有指定
綱領： (1) 漁農事宜及新鮮副食品批發市場
管制人員： 漁農自然護理署署長(梁肇輝博士)
局長： 環境及生態局局長

問題：

有關長沙灣臨時家禽批發市場的營運，請告知本會：

1. 現時長沙灣臨時家禽批發市場有多少戶營業攤販，及每年批發市場的營運開支；
2. 政府有否研究將鄰近食品批發市場合併，從而整合資源減低營運成本的可行性，如有，詳情為何；如否，原因為何；
3. 政府曾表示有意搬遷長沙灣臨時家禽批發市場，是否已有搬遷時間表；如有，詳情為何；如否，原因為何；搬遷後現址將會改作甚麼用途。

提問人：梁文廣議員(立法會內部參考編號：9)

答覆：

1. 長沙灣臨時家禽批發市場(家禽批發市場)現時有23個批發商租戶；2023-24年度用於市場營運的修訂預算開支約為2,382萬元。
- 2.及3. 漁農自然護理署(漁護署)正積極整合家禽批發市場的用地，以儘快騰空部分用地(約1.2公頃)作其他用途，預計將於今年內完成。與此同時，政府正考慮搬遷位於市區的部分批發市場(包括家禽批發市場)，並進行相關可行性技術研究，視乎研究結果及其他因素，考慮合適的遷移方案。

- 完 -

管制人員的答覆

(問題編號：1692)

- 總目： (22) 漁農自然護理署
- 分目： (-) 沒有指定
- 綱領： (1) 漁農事宜及新鮮副食品批發市場
- 管制人員： 漁農自然護理署署長(梁肇輝博士)
- 局長： 環境及生態局局長

問題：

在目標項目中，信譽蔬菜農場目標由2023年起，由318個減至305個；2023年漁業養殖產量，由2022年的2 764公噸，降至2023年所報的1 647公噸，2024年目標為2 300公噸，仍然較2022年顯著減少；就此，可否告知本委員會：

- a) 信譽蔬菜農場數量目標被調低的原因為何，本港本地蔬菜產量會否因而減少，未來產量預測為何？
- b) 漁業養殖產量明顯下跌的原因為何？疫情過後，今年產量仍然較2022年為少的原因為何？
- c) 同期的漁業新增貸款數量亦告接連下跌，原因為何；漁業養殖場產量減少，是否與業界人手不足有關？詳情為何？

提問人：陸瀚民議員(立法會內部參考編號：25)

答覆：

- a) 漁農自然護理署(漁護署)及蔬菜統營處自1994年攜手推行「信譽農場計劃」，計劃屬自願參與性質，目的是透過教導農友採用優良園藝操作、環保作物生產方法及安全使用農藥以提升蔬菜的質素，協助業界打造品牌和推動本地農業的可持續發展。近年，部分農友受發展計劃影響，結束農場和退出「信譽農場計劃」。因此，漁護署在評估業界來年的情況後，修訂信譽農場數量的目標。

政府於2023年與本地漁農業界攜手推出《漁農業可持續發展藍圖》，勾劃了業界對未來本地漁農業持續發展的願景，而政府將實施具體措施以提升本地漁農產品的質量、產值和生產力。漁護署將逐步推動本地農場採用環保和現代化作業模式，並預計蔬菜年產量在未來的15年內大幅增加至約60 000公噸。

b)及c) 2023年漁業養殖產量較2022年下降主要是由於業界的生產在疫情過後未完全復甦。隨著疫情過後經濟活動逐漸復甦，對水產品的需求增加，加上位於黃竹角海和大鵬灣面積共約440公頃的兩個新魚類養殖區於2023年12月啓用，相信整體漁業養殖產量會逐步上升。

2023年漁業新增貸款數量較2022年輕微下跌，主要是由於2023年休漁期特別貸款的申請數量有所下跌。休漁期特別貸款主要是為香港捕撈漁船及捕撈輔助船船東提供準備於南海休漁期後復業的財政支援。2023年休漁期貸款的申請數量有所下跌，相信是由於近年油價及其他作業成本高企，引致部分香港漁船選擇暫停或減少於南海作業，因此對目標為支援復業的休漁期貸款需求減少。

- 完 -

管制人員的答覆

(問題編號：0029)

總目： (22) 漁農自然護理署分目： (-) 沒有指定綱領： (3) 動植物及漁業監管及技術服務管制人員： 漁農自然護理署署長(梁肇輝博士)局長： 環境及生態局局長問題：

二零二四至二五年度內，漁農自然護理署的工作將會着重於加強有關管理流浪動物的措施。就此，當局可否告知有關工作的詳情及各分項開支？

提問人： 邵家輝議員(立法會內部參考編號：2)答覆：

在2024-25年度，漁農自然護理署(漁護署)將推行多項加強管理流浪動物的措施，包括：

- i) 加強與動物福利機構的合作，並向他們提供技術及財政支援，以推動動物領養服務，以及舉辦有關動物管理的活動；
- ii) 與相關動物福利機構及社區合作，實施管理流浪牛的長遠策略；以及
- iii) 與不同動物福利機構聯繫，在新發展區內實施流浪動物的預防管理，並積極促進區內的動物領養。

在2024-25年度，漁護署已為上述工作預留4,460萬元，當中的分項預算開支表列如下：

用途	開支(百萬元)
流浪動物的管理及執法(流浪牛隻除外)	41.5
流浪牛隻管理	3.1

- 完 -

管制人員的答覆

(問題編號：0030)

總目： (22) 漁農自然護理署
分目： (-) 沒有指定
綱領： (1) 漁農事宜及新鮮副食品批發市場
管制人員： 漁農自然護理署署長(梁肇輝博士)
局長： 環境及生態局局長

問題：

二零二四至二五年度の撥款較二零二三至二四年度の修訂預算增加1.292億元(28.2%)，主要由於運作開支撥款增加，以及一般非經常開支及非經營開支的現金流量需求增加。在二零二四至二五年度會淨減少3個職位。就此，當局可否告知：

1. 修訂預算增加1.292億元(28.2%)的詳細原因及各分項開支；及
2. 淨減少3個職位可每年節省多少開支？

提問人：邵家輝議員(立法會內部參考編號：3)

答覆：

1. 在2024-25年度，綱領(1)下的預算較2023-24年度的修訂預算增加1.292億元(或28.2%)，主要因為(i)漁業持續發展基金和農業持續發展基金需求的增加(5,770萬元)；(ii)推行在新魚類養殖區設置深海網箱項目(4,130萬元)；以及(iii)部分職位空缺預計於2024-25年度內填補(960萬元)。
2. 2024-25年度淨減少的3個職位每年可減省約70萬元開支。

- 完 -

管制人員的答覆

(問題編號：0031)

總目： (22) 漁農自然護理署

分目： (-) 沒有指定

綱領： (1) 漁農事宜及新鮮副食品批發市場

管制人員： 漁農自然護理署署長(梁肇輝博士)

局長： 環境及生態局局長

問題：

漁農自然護理署表示每日在政府新鮮副食品批發市場進行215次巡查。就此，當局可否告知有關巡查的對象、範圍、動用人員數目等詳情？

提問人：邵家輝議員(立法會內部參考編號：4)

答覆：

漁農自然護理署（漁護署）轄下共有四個副食品批發市場，包括長沙灣副食品批發市場、西區副食品批發市場、長沙灣臨時家禽批發市場和北區臨時農產品批發市場。除了北區臨時農產品批發市場外，其餘三個均為二十四小時運作。漁護署職員和負責保安、物業管理及清潔的服務承辦商職員每天均會巡查市場確保運作正常，巡查範圍包括市場設施、商舖、停車場和其他公用地方；對象主要為市場使用人士，包括租戶及其合作伙伴、停車場使用者等。四個副食品批發市場的巡查工作共涉及51名漁護署職員。漁護署會監察服務承辦商職員的工作表現和市場的廚餘、發泡膠、廢紙及塑膠回收工作，以確保其符合合約要求。

- 完 -

管制人員的答覆

(問題編號：0494)

總目： (22) 漁農自然護理署

分目： (-) 沒有指定

綱領： (1) 漁農事宜及新鮮副食品批發市場

管制人員： 漁農自然護理署署長(梁肇輝博士)

局長： 環境及生態局局長

問題：

「新鮮副食品批發市場」歷史悠久，是食物供應鏈中不可分割的一環，有指每年的批銷量卻持續下降。政府可否告知：

1. 由政府管理的「新鮮副食品批發市場」涉及多少個市場及各自面積為何？
2. 過去3年，每年每個市場的批銷量為多少公噸，以及涉及人手和開支多少？
3. 當局有否研究分析提升批銷量，優化相關批發市場的設施及應用科技，如有，涉及開支及額外人手多少？

提問人：謝偉銓議員(立法會內部參考編號：12)

答覆：

1. 漁農自然護理署(漁護署)負責管理4個新鮮副食品批發市場，各批發市場面積表列如下：

政府新鮮副食品批發市場	面積(公頃)
長沙灣副食品批發市場	8.8
西區副食品批發市場	6.2
長沙灣臨時家禽批發市場	2.6
北區臨時農產品批發市場	1.3

2. 過去3年，各批發市場的批銷量表列如下：

年度	長沙灣副食品批發市場批銷量(公噸)	西區副食品批發市場批銷量(公噸)	長沙灣臨時家禽批發市場批銷量(公噸)	北區臨時農產品批發市場批銷量(公噸)
2021-22	221 566	145 352	7 781	42 792
2022-23	210 376	134 422	7 639	42 946
2023-24 (截止 2024 年 1 月 31 日)	185 447	119 761	6 516	35 941

漁護署編制上共64名人員負責管理4個批發市場，過去3年營運開支表列如下：

年度	長沙灣副食品批發市場開支(百萬元)	西區副食品批發市場開支(百萬元)	長沙灣臨時家禽批發市場開支(百萬元)	北區臨時農產品批發市場開支(百萬元)
2021-22	56.0	53.4	22.3	9.1
2022-23	56.9	54.4	22.0	10.1
2023-24 (修訂預算)	53.4	51.3	23.8	9.6

3. 批發市場的主要職能是為鮮活食品批發商提供出租鋪位和配套設施，以讓他們有效率及有秩序地進行批銷活動。過去3年，漁護署管理的批發市場鋪位平均出租率99%。漁護署會定期跟租戶代表探討如何優化市場的管理和設施。例如，漁護署於2022年在西區副食品批發市場及北區臨時農產品批發市場利用再生能源節能，安裝光伏系統及太陽能熱水系統等設施。另外，漁護署亦分別於2023年及2024年在長沙灣副食品批發市場和西區副食品批發市場加裝設施將廚餘轉化為漿液交予環境保護署用作發電之用，以改善廚餘回收效率及減少廚餘運輸的開支。加裝再生能源和廚餘轉化設施不涉及額外人手，開支方面分別為1,821萬元及280萬元。

- 完 -

管制人員的答覆

(問題編號：0747)

總目： (22) 漁農自然護理署
分目： (-) 沒有指定
綱領： (1) 漁農事宜及新鮮副食品批發市場
管制人員： 漁農自然護理署署長(梁肇輝博士)
局長： 環境及生態局局長

問題：

政府支持本地農業現代化和可持續發展，就農業園一期的發展，政府可否告知本會：

1. 現時農業園第一期的使用率及種植的農作物種類為何？政府有否採用措施提升其農產品的質量？
2. 就有意使用農業園的人士，政府有否設定需符合一些要求及限制？如有，詳情為何？如否，原因為何？
3. 就推展農業園一期，涉及人手及開支多少？

提問人：謝偉銓議員(立法會內部參考編號：18)

答覆：

漁農自然護理署(漁護署)於古洞南設立農業園，協助培育農業科技和管理現代化農場的知識，並推動農業現代化，以提升生產力。農業園第一期(佔地約11公頃)已於2022年年底起陸續投入運作，現時的使用率佔可耕作農地面積約九成，尚餘部分農地及基礎建設工程預計於2024年內陸續完成。現時，農業園第一期共有15個農戶種植蔬菜，包括菜心、生菜、莧菜、豆角、苦瓜、椰菜、西蘭花、粟米和南瓜，以及現代化溫室番茄等。漁護署向園內農戶提供技術支援，例如提供農用機械借用服務及相關培訓，鼓勵他們應用現代化生產模式和技術，穩步加快農業機械化及智慧化，生產安全和具特色的新鮮優質農產品，並提升其質量和產量。

為配合農業園的整體目的，有意租用農業園第一期耕種的人士必須接受農業園租用條件，每年向漁護署提交年度生產計劃，逐步推展採用環保和現代化作業模式以提升生產力和農產品的質量，而漁護署會向他們提供有關技術及財務支援。

在2024-25年度，漁護署共有17名人員負責推行「農業園」及「農業優先區」的工作，預算開支為1,621萬元。我們並無涉及農業園第一期運作的分項數字。

- 完 -

管制人員的答覆

(問題編號：1969)

總目： (22) 漁農自然護理署
分目： (-) 沒有指定
綱領： (3) 動植物及漁業監管及技術服務
管制人員： 漁農自然護理署署長(梁肇輝博士)
局長： 環境及生態局局長

問題：

回應財政預算案中，鼓勵業界推出更多不同組合的旅遊產品，為加強香港寵物旅遊市場商機，業界不時反映私人飛機的航空運力受到限制。就此，政府可否告知本會：

1. 過去2年，每月接獲、批准、拒絕的以私人飛機承載的寵物航班數量；
2. 過去2年，每月接獲、批准、拒絕的以私人飛機承載的寵物數量；及
3. 為發展寵物旅遊，政府會否考慮增加每個私人飛機航班的可承載寵物數量？如有，詳情為何；如否，原因為何？

提問人：姚柏良議員(立法會內部參考編號：35)

答覆：

漁農自然護理署(漁護署)根據《公眾衛生(動物及禽鳥)規例》(第139A章)及《狂犬病規例》(第421A章)，透過許可證制度規管活生動物進口，以防止動物疾病輸入，保障公眾及動物健康。任何人士進口動物，無論是否以私人飛機運載，必須先獲得進口許可證及遵守許可證的條款，並應參考國際航空運輸協會的相關規定以確保能照顧有關動物的福利需要。漁護署沒有對搭乘私人飛機的進口動物施加額外限制，並已聯同香港商用航空中心及其他機構設立機制，便利搭乘私人飛機抵達香港的動物進行清關程序。

至於出口方面，漁護署沒有規管或限制以私人飛機或其他方式出口動物，但有關人士在出口動物前，應該先瞭解並遵守目的地國家/地方有關進口動物的要求及規定。

漁護署過去兩年沒有拒絕任何涉及私人飛機運載的動物進口許可證申請。過去兩年透過私人飛機進口動物數目及涉及航班數目表列如下：

年份 月份	2022		2023	
	進口動物數目	航班數目	進口動物數目	航班數目
1月	0	0	2	1
2月	0	0	2	2
3月	0	0	14	4
4月	0	0	6	1
5月	0	0	2	2
6月	1	1	5	2
7月	2	1	7	1
8月	0	0	7	3
9月	3	2	3	2
10月	0	0	2	1
11月	0	0	17	2
12月	0	0	8	1
總數	6	4	74	21

- 完 -

管制人員的答覆

(問題編號：0132)

總目： (48) 政府化驗所分目： 沒有指定綱領： 沒有指定管制人員： 政府化驗師(李偉安)局長： 環境及生態局局長問題：

現時政府化驗所的化驗所設施分布於不同地點，一直提供專業的分析、法證和諮詢服務。就此，政府可否告知本會：

(一) 現時不同化驗所設施的地點、主要儀器，以及相關主要化驗工作；及

(二) 過去三個年度，每個年度政府化驗所的不同職級的編制，以及實際員額？

提問人：黎棟國議員(立法會內部參考編號：19)答覆：

(一) 政府化驗所轄下檢測設施的地點、主要儀器，以及相關工作的資料如下：

主要檢測設施所在地點	主要檢測工作	主要儀器
何文田政府合署	食物污染物、環境監察、法證毒理、毒品、刑事科學物證及DNA檢測	各類色譜儀、光譜儀及質譜儀；以及適用於各相關檢測領域的儀器和數據分析系統
荔枝角政府合署	西藥檢測、化學品安全檢測、法證文件鑑辨及親子鑑證	
石硤尾公共衛生檢測中心	中藥檢測	
沙田科學園	就《香港中藥材標準》計劃提供技術支援	

九龍灣工務中央試驗所大樓	應課稅品、消費品、玩具及兒童產品檢測	
何文田京士柏氣象站	就香港天文台的「環境輻射監測計劃」提供技術支援	
薄扶林食物安全檢測所	食品中殘餘除害劑和獸藥檢測	
長沙灣實驗室	食物投訴、食物添加劑、成分和標籤檢測、消費品真偽鑑定及商品說明相關檢測	

(二) 過去三個年度，每個年度政府化驗所不同職級的編制以及實際員額資料如下：

職級	2020/21 (計至 2021年3月31日)		2021/22 (計至 2022年3月31日)		2022/23 (計至 2023年3月31日)	
	編制*	實際員額*	編制*	實際員額*	編制*	實際員額*
政府化驗師	1	1	1	1	1	1
助理政府化驗師	2	2	2	2	2	2
總化驗師	4	4	6	4	4	3
高級化驗師	27	26	27	26	27	27
化驗師	116	115	118	113	118	114
化驗所專科服務主任	6	6	6	6	6	6
政府化驗所技師	27	25	28	26	29	29
政府化驗所一級技術員	99	94	100	90	101	96
政府化驗所二級技術員	161	160	164	172	166	155
實驗室服務員	17	16	18	16	18	14
二級工人	5	5	5	5	5	5
總行政主任	1	1	1	1	1	1
一級行政主任	3	3	3	2	3	2
二級行政主任	0	0	0	1	0	1

職級	2020/21 (計至 2021年3月31日)		2021/22 (計至 2022年3月31日)		2022/23 (計至 2023年3月31日)	
	編制*	實際員額*	編制*	實際員額*	編制*	實際員額*
一級私人秘書	1	1	1	1	1	0
二級私人秘書	0	0	0	0	0	1
文書主任	4	3	4	4	4	2
助理文書主任	6	7	6	6	6	7
文書助理	15	13	15	12	15	12
辦公室助理員	1	0	1	0	1	0
物料供應主任	1	1	1	1	1	1
一級物料供應員	1	0	1	0	1	1
二級物料供應員	2	3	2	3	2	2
助理物料供應員	1	1	1	1	1	1
汽車司機	1	1	1	1	1	1
圖書館助理館長	1	0	1	0	1	0
總數	503	488	513	494	515	484

*包括常額和編外職位，但不計一般用於容納退休前或辭職前休假人員的編外職位。

- 完 -

管制人員的答覆

(問題編號：2997)

總目： (49) 食物環境衛生署
分目： (000) 運作開支
綱領： (1) 食物安全及公共衛生
(2) 環境衛生及有關服務
管制人員： 食物環境衛生署署長(楊碧筠)
局長： 環境及生態局局長

問題：

綱領(1)在2024-25年度淨減少38個職位，綱領(2)淨減少60個職位，請解釋大幅減少職位的原因及擬刪減的職位及可節省的開支總額？

提問人：陳振英議員(立法會內部參考編號：23)

答覆：

為確保公共財政的可持續性，政府自2021-22年度開始嚴格控制公務員編制。在2024-25年度，政府會繼續維持這項措施，維持公務員編制零增長的目標，將編制控制在不高於2021年3月底的水平。食物環境衛生署通過重訂工作優次、內部調配、精簡程序及提升效率，推展政府各項新政策及措施。此外，每年均有有時限職位由於開設的時限屆滿或工作完成會被刪除，而本署亦會審視其公務員編制後刪減一些再沒有運作需要的職位。

在2024-25年度，本署綱領(1)及(2)下擬新增21個職位及刪減119個職位，即將淨減少98個職位。擬刪減的119個職位的資料如下：

職系	職位刪減數目	涉及每年薪酬總額
衛生督察	22	4,840萬元
行政主任	10	
文書主任	4	
系統分析／程序編製主任	3	
二級工人	80	
總計	119	

- 完 -

管制人員的答覆

(問題編號：2465)

總目： (49) 食物環境衛生署
分目： (000) 運作開支
綱領： (2) 環境衛生及有關服務
管制人員： 食物環境衛生署署長(楊碧筠)
局長： 環境及生態局局長

問題：

就本地公營骨灰龕及火葬場事宜，政府可否告知本會，過去3年：

- 食環署轄下各火葬場每年可提供的服務數字上限、實際使用數字及設備使用率為何；
- 每年本地居民離世人數，以及其安葬方式數字(包括海上撒灰、紀念花園、公營龕位)；
- 現時輪候公營骨灰龕人數，及其平均輪候時間；
- 未來10年，以及表列方式列出每年新增公營骨灰龕數目及其位置為何；
- 接獲就《私營骨灰安置所條例》牌照的申請數字、獲批數字；及所需申請時間；
- 署方目前所提供的骨灰暫存服務所在位置、數量、及其使用量為何？

提問人： 陳克勤議員(立法會內部參考編號：7)

答覆：

- 在過去3個曆年，食物環境衛生署轄下6個火葬場各提供的火化時段數目、已預訂的火化時段數目及火化時段的使用率分列如下：

火葬場名稱	2021年			2022年			2023年		
	提供的火化時段數目	預訂的火化時段數目	預訂的火化時段所佔百分比	提供的火化時段數目	預訂的火化時段數目	預訂的火化時段所佔百分比	提供的火化時段數目	預訂的火化時段數目	預訂的火化時段所佔百分比
哥連臣角	16 888	16 654	98.6%	19 400	17 893	92.2%	16 607	16 498	99.3%
鑽石山	8 406	8 390	99.8%	11 759	11 661	99.2%	8 347	8 334	99.8%

火葬場名稱	2021年			2022年			2023年		
	提供的火化時段數目	預訂的火化時段數目	預訂的火化時段所佔百分比	提供的火化時段數目	預訂的火化時段數目	預訂的火化時段所佔百分比	提供的火化時段數目	預訂的火化時段數目	預訂的火化時段所佔百分比
富山	5 517	5 510	99.9%	7 643	7 591	99.3%	6 198	6 182	99.7%
葵涌	7 166	7 145	99.7%	8 445	8 415	99.6%	7 908	7 885	99.7%
長洲	1 334	118	8.8%	1 294	125	9.7%	1 340	137	10.2%
和合石	10 397	10 289	99.0%	15 308	14 000	91.5%	13 897	13 759	99.0%
總數:	49 708	48 106	96.8%	63 849	59 685	93.5%	54 297	52 795	97.2%

- 過去3個曆年每年本地居民離世人數及安葬方式如下：

年份	死亡人數	土葬數目# (宗)	火葬數目 (宗)	撒放骨灰宗數		在公眾骨灰龕位安放骨灰的數目 (宗)
				在海上	在紀念花園*	
2021	51 536	2 712	48 106	906	7 112	32 256
2022	61 557	2 957	59 685	1 012	8 437	26 473
2023	56 776	2 517	52 795	1 144	8 237	25 399

包括私營墳場及認可殯葬區的個案。

* 包括私營墳場處理的個案。

- 現時公眾龕位供應充足，合資格人士可以透過參與每年進行 1 次的公眾骨灰龕位綜合編配，或申請本署每月推出約 1 700 個位於曾咀靈灰安置所的公眾骨灰龕位，以獲編配公眾骨灰龕位。自 2020 年年中開始，全部申請人都成功獲編配龕位，基本上無需輪候。
- 政府一直致力推行骨灰安置所發展計劃。截至 2023 年 12 月 31 日，位於黃大仙鑽石山、長洲、灣仔黃泥涌道、梅窩禮智園、屯門曾咀、和合石第一期用地以及東區歌連臣角道的 7 個公眾骨灰安置所項目已相繼落成並接受申請編配，合共增加了約 24 萬個公眾骨灰龕位。已獲撥款興建的沙田石門項目，預計在 2025 年完工，將提供約 40 000 個龕位。另外，政府已就位於大嶼山小蠔灣的初步設計諮詢相關區議會，項目預計可提供約 33 500 個龕位。政府會繼續推展其他新項目，確保公眾龕位的中長期供應穩定。
- 私營骨灰安置所發牌委員會(發牌委員會)根據《私營骨灰安置所條例》(第 630 章)(《條例》)自 2017 年 12 月 30 日開始接受指明文書(即牌照、豁免書和暫免法律責任書)申請。截至 2024 年 2 月 29 日，發牌委員會累計共收到來自 147 間私營骨灰安置所的指明文書申請。有關的申請進度摘要如下：

	獲批准 牌照	獲批准 豁免書	獲原則上 同意申請	被拒絕／ 撤回申請	尚待 審議申請
私營骨灰 安置所數目	12	5	78 ^{註1}	51	1 ^{註2}

註1：上述78間獲原則上同意申請的骨灰安置所仍需要繼續採取行動，以符合申請牌照／豁免書的所有要求。

註2：發牌委員會已就所有截算前骨灰安置所的指明文書申請達致某種決定(包括批准、原則上同意或拒絕申請)。截算前骨灰安置所指於緊接2014年6月18日上午8時前正在營辦的、內有已安放骨灰的龕位的骨灰安置所。上述1間尚待審議申請的骨灰安置所屬非截算前骨灰安置所。

發牌委員會處理每宗牌照申請所需的時間視乎個案的實際情況，尤其是取決於私營骨灰安置所本身是否已符合《條例》就牌照申請的所有規定和發牌委員會的指明要求(包括規劃、土地、建築物、消防安全、機電安全、管理方案、處所使用權、環境保護等方面的要求)，以及申請人是否已提交足夠所需的文件和資料，以回應相關部門的意見和證明其骨灰安置所已符合該些要求。

- 本署現時共有約77 000個骨灰暫存位，分別設於葵涌火葬場、和合石靈灰安置所第三期、第五期及第六期、哥連臣角火葬場、富山靈灰安置所，以及香港墳場。其中，葵涌火葬場及和合石靈灰安置所第三期設置的暫存位已開放給市民使用。這2項設施的骨灰暫存位數目及使用率如下：

	葵涌火葬場 (供存放骨灰袋)	和合石靈灰安置所 第三期 (供存放骨灰甕)
可提供骨灰暫存位數目	10 080個	5 040個
截至2024年2月29日 已佔用的骨灰暫存位數目	335個	468個
使用率	3.3%	9.3%

- 完 -

管制人員的答覆

(問題編號：2468)

總目： (49) 食物環境衛生署
分目： (-) 沒有指定
綱領： (2) 環境衛生及有關服務
管制人員： 食物環境衛生署署長(楊碧筠)
局長： 環境及生態局局長

問題：

就全港進行的「政府打擊衛生黑點」計劃，政府可否告知本會：

- (1) 自計劃實施以來，各區共接獲多少宗非法棄置垃圾的投訴；
- (2) 經修訂《定額罰款條例》後，政府就多少宗非法棄置垃圾行為作出檢控；
- (3) 計劃及有關措施實施以來，有關非法棄置垃圾行為是否得到改善，是否達到政府有關關鍵績效指標(KPI)；
- (4) 現時共安裝多少部閉路電視監察衛生黑點；有多少宗成功檢控經查閱相關影像資料，佔總的檢控總數比例為何；
- (5) 承上題，新一年度會否進一步安裝閉路電視以打擊非法棄置垃圾；若有，目標為何；開支為何？

提問人：陳克勤議員(立法會內部參考編號：10)

答覆：

- (1) 自2022年8月「政府打擊衛生黑點計劃」開展以來，食物環境衛生署在全港各區共接獲6 215宗有關非法棄置垃圾的投訴。
- (2) 經修訂的《定額罰款(公眾地方潔淨及阻礙)條例》(第570章)(《條例》)自2023年10月22日起生效。其中，在公眾地方亂拋垃圾及非法棄置建築或大量其他廢物的定額罰款金額已分別提高至3,000元及6,000元。根據紀錄，在2023年10月22日至2024年1月31日期間，本署就上述罪行共發出7 211張定額罰款通知書，以及14張傳票。
- (3) 本署在2023年就主責的244個衛生黑點(當中包括非法棄置垃圾問題)進行了超過2萬次特別清潔行動，超過九成黑點已獲消除，達到

《2022年施政報告》所訂，在2023年年底前消除環境衛生黑點至少達75%的指標。

- (4)及(5) 本署現時在全港各區約440個非法棄置垃圾黑點設置網絡攝錄機，透過分析錄像所得資料，作出檢控或策劃更有效的執法行動。在2023年，本署根據網絡攝錄機錄像所得資料，向違例者發出4 623張定額罰款通知書，以及886張傳票，當中超過五成個案(467宗)成功定罪，但尚有部分個案仍待法庭審理。在2024-25年度，就設置和運作網絡攝錄機的預算開支約為800萬元。本署會持續審視各區非法棄置垃圾黑點的情況，並按實際需要和情況有效調配資源加以應對。

- 完 -

管制人員的答覆

(問題編號：1006)

總目： (49) 食物環境衛生署
分目： (-) 沒有指定
綱領： (2) 環境衛生及有關服務
管制人員： 食物環境衛生署署長(楊碧筠)
局長： 環境及生態局局長

問題：

就消滅因冷氣機滴水及樓宇滲水造成的環境衛生滋擾，請問：

1. 當局目前關於滲水工作的經費及人員安排是否充足？請表列滲水辦事處人員招聘、經費的相關情況？
2. 針對市民反映滲水投訴調查聯合辦事處的個案輪候時間普遍達到90日以上，當局會否考慮增加人手或資金？
3. 對於滲水情況的判定和修葺，當局有否考慮增加經費購置更先進的設備，以確保效率和準確度？

提問人：陳恒鏞議員(立法會內部參考編號：23)

答覆：

1. 由食物環境衛生署(食環署)及屋宇署組成負責處理樓宇滲水個案的聯合辦事處(聯辦處)會適度調動人手處理個案。在2023-24年度的人手及開支如下：

食環署	
調查和統籌人員數目	252
員工開支和部門開支(百萬元)	195.9 (修訂預算)
屋宇署	
專業和技術人員數目	102
員工開支和部門開支(百萬元)	82.7 (修訂預算)
委聘外判顧問公司的開支(百萬元)	45.0 (修訂預算)

2. 聯辦處自 2022 年 1 月開始在滲水事宜專題網頁 (www.waterseepage.gov.hk) 公布每年調查樓宇滲水舉報個案的所需時間，供公眾參閱。在 2022 年接獲的個案中，可於 90 個工作天內完成調查並告知舉報人調查結果的百分比為 68.5%。未能在 90 個工作天內完成調查的大多是較複雜個案，例如涉及多個滲水源頭、滲水重複或間斷出現、須多次測試才能確定源頭、業主或住戶未能配合調查等。

為提升處理樓宇滲水舉報的效率和成效，聯辦處已落實一系列改善措施，包括設立 4 個地區聯合辦公室，利便向區內市民提供滲水調查服務，促進聯辦處內食環署及屋宇署人員的溝通並提升運作效率；提升滲水投訴管理系統，以更有效地監察滲水個案的跟進工作；精簡工作程序，減少申請「進入處所手令」前的到訪次數，以及統一申請手令的文件；加強監察顧問公司的工作表現；以及設立滲水事宜資源中心及顧客服務小組，讓公眾更了解滲水的一般原因、測試及維修方法，並就滲水爭議建議可行的解決方法。

此外，自 2023 年 9 月中旬起，聯辦處在 4 個地區試行新的調查程序。在完成第一階段調查後，將會同步進行原本按序進行的第二階段基本調查及第三階段專業調查，測試是否可以將適用個案的目標所需調查時間由 90 個工作天縮減三成至約 60 個工作天。由 2023-24 年度起，聯辦處已為此委聘額外人手，包括有時限的專業及技術人員。聯辦處會繼續完善及精簡工作程序，加快處理滲水個案。

政府亦正就環境衛生相關法例進行法例修訂工作，當中包括建議把可以進入懷疑造成公共衛生妨擾問題(包括樓宇滲水)單位進行調查的時間延長至晚上，以及將不遵從政府人員發出的「擬進入處所通知書」定為違法行為，讓政府人員可盡快進入涉事單位進行調查。

聯辦處會適時檢視資源和人手安排，並作出靈活調配以應付實際運作需要。

3. 自 2018 年 6 月起，聯辦處按適用情況在選定試點地區的專業調查中使用新測試技術，例如紅外線熱成像分析及微波斷層掃描。因應試用新測試技術所得的經驗和數據，截至 2023 年 12 月，聯辦處已將該等技術推展至合共 14 個地區使用。然而，當遇上特殊情況，例如滲水位置面積細小、受滲水影響的天花位置有混凝土剝落，或在天花鋪置了磚瓦飾面或其他設施(包括假天花或喉管等)阻礙測試，而無法有效使用該等測試技術時，外判顧問公司便須繼續使用傳統方法。

聯辦處會繼續有效運用新測試技術找出滲水源頭，並視乎市場上是否有相關服務提供者，將該等技術逐步推展至其他地區使用，聯辦處會適時檢視資源和人手安排，並作出靈活調配以應付實際運作需要。

管制人員的答覆

(問題編號：0642)

總目： (49) 食物環境衛生署
分目： (-) 沒有指定
綱領： (1) 食物安全及公共衛生
管制人員： 食物環境衛生署署長(楊碧筠)
局長： 環境及生態局局長

問題：

去年食環署使用捕鼠器的次數大增至93 404次，請告知：

- i. 過去3年各區放置新型鼠夾、毒餌、捕鼠器及老鼠膠板的數目及所涉開支分別為何(按區議會分區列出)；
- ii. 過去3年各區收集到的死鼠數目、捕獲的活鼠數目(按區議會分區列出)為何。

提問人：陳凱欣議員(立法會內部參考編號：15)

答覆：

- i.及 ii. 過去3年，食物環境衛生署在建築物及其他公眾地方放置有毒鼠餌的次數、使用捕鼠器的次數、使用黏鼠板的次數、收集死鼠的數目，以及捕獲活鼠的數目，(按區議會分區)詳載於**附件**。本署未有備存過往使用鼠夾次數的分項數字。

至於開支方面，本署自2022年11月開始在轄下鼠患較嚴重的室內場所(如公眾街市)試行以黏鼠板作為額外的滅鼠方法，2022-23及2023-24年度使用相關設備的所涉開支分別約為63萬元及200萬元。本署及承辦商人員放置毒餌及捕鼠器等屬其日常工作的一部分，本署並無就個別項目的開支備存分項數字。

地區	2021年			
	在建築物及其他公眾地方放置有毒鼠餌的次數	使用捕鼠器的次數	收集死鼠的數目	捕獲活鼠的數目
中西區	4 800	5 115	2 040	1 679
東區	17 921	7 229	2 053	2 259
南區	3 343	1 206	706	537
灣仔區	13 056	4 045	1 532	2 920
九龍城區	5 469	9 540	2 474	2 102
觀塘區	6 264	4 490	2 740	3 528
黃大仙區	1 964	3 435	1 424	2 137
深水埗區	414	6 449	3 763	6 198
油尖旺區	4 080	12 571	6 732	4 690
沙田區	5 291	8 786	1 237	799
大埔區	14 794	771	1 126	713
北區	1 705	864	1 307	760
葵青區	1 692	3 048	466	747
荃灣區	3 014	5 112	958	1 864
屯門區	6 011	2 146	881	755
元朗區	6 679	6 900	1 634	1 377
西貢區	12 402	1 868	874	539
離島區	786	2 589	1 389	242
全港	109 685	86 164	33 336	33 846

地區	2022年				
	在建築物及其他公眾地方放置有毒鼠餌的次數	使用捕鼠器的次數	使用黏鼠板的次數 註	收集死鼠的數目	捕獲活鼠的數目
中西區	4 956	5 001	0	1 885	1 873
東區	14 152	3 467	0	1 363	2 982
南區	3 843	1 240	0	465	936
灣仔區	12 864	4 066	0	1 402	2 915
九龍城區	6 505	4 983	0	1 915	2 271
觀塘區	7 028	4 673	0	2 037	3 779
黃大仙區	2 904	4 092	41	1 298	2 481
深水埗區	708	6 660	14	4 132	5 842
油尖旺區	5 445	13 496	0	6 639	6 862
沙田區	5 294	2 325	0	1 298	1 253
大埔區	14 352	1 272	0	1 692	957
北區	3 140	4 755	0	1 041	2 281
葵青區	1 296	3 106	0	692	1 007
荃灣區	2 880	5 225	0	906	2 903
屯門區	7 651	2 350	0	1 747	2 681
元朗區	7 339	6 955	0	1 550	2 723
西貢區	11 952	1 914	0	746	794
離島區	774	2 568	0	1 002	882
全港	113 083	78 148	55	31 810	45 422

註：本署自2022年11月在轄下鼠患較嚴重的室內場所(如公眾街市)開始試行使用黏鼠板。

地區	2023年				
	在建築物及其他公眾地方放置有毒鼠餌的次數	使用捕鼠器的次數	使用黏鼠板的次數 註	收集死鼠的數目	捕獲活鼠的數目
中西區	4 713	5 935	344	1 370	2 261
東區	12 872	4 554	722	905	4 004
南區	3 693	1 260	0	546	1 268
灣仔區	14 084	6 166	344	1 231	4 402
九龍城區	8 177	5 249	344	3 811	3 458
觀塘區	6 708	5 814	0	1 293	4 277
黃大仙區	2 976	3 661	353	4 031	4 592
深水埗區	821	6 384	320	3 926	6 133
油尖旺區	5 419	15 613	1 066	6 230	9 342
沙田區	4 622	3 562	378	917	2 598
大埔區	14 103	1 307	0	2 322	1 465
北區	3 840	3 223	344	527	2 414
葵青區	1 188	4 964	344	1 173	2 052
荃灣區	2 881	6 975	0	557	2 491
屯門區	7 717	2 541	0	2 501	4 521
元朗區	9 687	11 322	344	1 960	4 843
西貢區	11 910	2 263	0	592	1 087
離島區	816	2 611	0	604	2 136
全港	116 227	93 404	4 903	34 496	63 344

註：本署自2022年11月在轄下鼠患較嚴重的室內場所(如公眾街市)開始試行使用黏鼠板。

- 完 -

管制人員的答覆

(問題編號：0643)

總目： (49) 食物環境衛生署
分目： (-) 沒有指定
綱領： (1) 食物安全及公共衛生
管制人員： 食物環境衛生署署長(楊碧筠)
局長： 環境及生態局局長

問題：

食環署在去年處理的食物投訴大增超過2 000宗至6 900多宗，請告知：

- i. 過去5年，食環署處理的食物投訴個案數目(請按投訴類別列出)；
- ii. 去年處理投訴大增的主要原因為何；主要涉及何種類型的投訴；
- iii. 上述食物投訴個案當中，有多少與網上銷售及電子外賣平台相關；當中主要涉及甚麼範疇的投訴？

提問人：陳凱欣議員(立法會內部參考編號：16)

答覆：

- i. 過去5年(2019年至2023年)，食物環境衛生署處理的食物投訴個案數目表列如下：

投訴類別	數目				
	2019	2020	2021	2022	2023
食物有礙健康	2 354	1 878	2 055	1 679	2 937
食物有動物或昆蟲排泄物／身體部分	764	710	937	909	1 101
食物含有異物	464	405	705	726	875
食物變壞	448	370	495	426	613
食物發霉	130	109	154	151	191
食物有化學物質	150	121	127	80	101
假裝／冒充的食物	20	17	13	15	20
食物標籤的問題	356	220	322	228	259
售賣過期食物	199	71	86	78	92
食物包裝的問題	13	8	13	21	17
食物攙雜其他物質	7	1	10	2	1

投訴類別	數目				
	2019	2020	2021	2022	2023
未經徹底煮熟的食物	120	85	132	151	236
食物處理不當	31	29	37	19	22
食物貯存不當	11	13	18	11	18
其他	59	55	156	338	420
總計	5 126	4 092	5 260	4 834	6 903

- ii. 本署於 2023 年共處理 6 903 宗食物投訴，主要涉及食物有礙健康、食物有動物或昆蟲排泄物／身體部分，和食物含有異物等情況。該年食物投訴個案上升，部分原因相信可能是本地放寬防疫措施後市民較多外出光顧食肆，而且對食物安全的意識也有所提升。
- iii. 本署於 2019 年至 2023 年期間處理的食物投訴個案中，共有 3.48% 與網上銷售及電子外賣平台相關，主要涉及食物有礙健康、食物有動物或昆蟲排泄物／身體部分，和食物含有異物等情況，詳情如下：

涉及網上銷售及電子外賣平台的投訴類別	數目				
	2019	2020	2021	2022	2023
食物有礙健康	9	28	48	60	84
食物有動物或昆蟲排泄物／身體部分	5	27	84	87	67
食物含有異物	5	15	56	33	38
食物變壞	9	13	22	33	30
食物發霉	4	2	11	12	7
食物有化學物質	0	0	1	3	3
假裝／冒充的食物	0	0	0	1	0
食物標籤的問題	4	5	17	16	15
售賣過期食物	3	1	9	4	3
食物包裝的問題	0	1	0	1	2
食物攙雜其他物質	0	0	0	0	0
未經徹底煮熟的食物	0	3	3	8	9
食物處理不當	0	1	0	1	1
食物貯存不當	0	0	1	1	0
其他	1	0	0	4	1
總計	40	96	252	264	260
佔所有食物投訴的比例	0.78%	2.35%	4.79%	5.46%	3.77%

- 完 -

管制人員的答覆

(問題編號：0644)

總目： (49) 食物環境衛生署
分目： (-) 沒有指定
綱領： (1) 食物安全及公共衛生
管制人員： 食物環境衛生署署長(楊碧筠)
局長： 環境及生態局局長

問題：

有關鼠患主要黑點方面，請告知：

- i. 現時政府統計全港有多少個鼠患主要黑點(請按區議會分區及地點列出)；
- ii. 綱領下其中一個目標是要減少鼠患主要黑點數目，署方根據甚麼條件決定黑點的鼠患已解決，並將黑點除名；
- iii. 過去1年，有多少個鼠患主要黑點被除名及有多少個新增黑點(請按區議會分區及地點列出)?

提問人：陳凱欣議員(立法會內部參考編號：17)

答覆：

- i.及 iii. 在2023年，食物環境衛生署針對全港各區共108個鼠患主要黑點進行策略性滅鼠行動，共清除了約六成的鼠患主要黑點(共70個)，達到《2022年施政報告》訂下將鼠患主要黑點數目至少減半的績效指標。在2024年，本署會持續針對97個鼠患主要黑點進行滅鼠行動，當中包括38個尚未清除的黑點，以及59個新確定的黑點，以期達到《2023年施政報告》所訂立在2024年底將黑點數目減少六成的目標。2023年的108個鼠患主要黑點(包括已清除及尚未清除的黑點)，以及2024年的97個鼠患主要黑點，按區議會分區分別載於附件一及附件二。
- ii. 本署會根據一籃子因素評估黑點的鼠患情況，包括熱能探測攝錄機的監察結果、本署人員經實地視察及檢視鼠患投訴的評估，以及地區人士的意見，決定個別黑點是否已被清除。

2023年鼠患主要黑點 (共108個)
已清除的黑點(共70個)

分區	地點
中西區	第二街2-10號後巷
	屈地街22-44號後巷
	屈地街10-20號後巷
灣仔區	電氣道54-68號後巷
	電氣道74-92號後巷及清風街2-20號後巷
	興發街68號後巷
	清風街1-23號後巷
	灣仔日善街26-28號
東區	筲箕灣道212-232號後巷
	筲箕灣道240-262號後巷
南區	湖北街12-26號後巷
	鴨脷洲大街96-118號及鴨脷洲大街102號橫巷
離島區	北社街60號及62號之間的後巷
	榕樹灣大街公廁垃圾站
	榕樹灣大街3-4號中間斜坡位置
油尖旺區	偉晴街8-88號後巷
	廣東道501-589號後巷
	炮台街11-27號後巷
	通菜街139-171號後巷
	通菜街56-86號後巷
	花園街100-102號後巷
	西洋菜南街26-60號後巷
深水埗區	順寧道277A-283號後巷
	順寧道323-431號後巷
	青山道237-255號後巷
	青山道305-339號後巷
	元州街131-165號後巷
	鴨寮街186-220號
	荔枝角道362-396號
九龍城區	九龍城道56-68號後巷
	九龍城道10-32號後巷
	木廠街2-4號橫巷
	馬頭圍道356-432號
	啓德道70-72號
	啓德道62-68A號
黃大仙區	爵祿街50-98號後巷
	寧遠街9號後巷

分區	地點
觀塘區	通明街15-43號後巷
	牛頭角道305-351號後巷
	雲漢街／協和街休憩花園附近一帶公眾地方（協和街及雲漢街）
	啟業邨附近一帶公眾地方(啟樂街及宏照道)
	安泰邨附近一帶公眾地方(安恩街及安秀道)
	康寧道70及崇仁街2及4號
葵青區	葵涌德大徑
	葵涌屏麗徑
	葵涌屏富徑
荃灣區	路德圍8-24號後巷
	眾安街74-86號後巷及沙咀道271-289號後巷
	深井垃圾站
	深井村53，54，55，及63，62，61，60後巷
	二陂坊三陂坊及川龍街
屯門區	仁政街16-40號後巷
	新青街1-11號後巷
元朗區	元朗安寧路81-91號後巷(文業樓與崇德樓之間)
	福德街18-36號後巷(由安定樓至鴻運樓)
	元朗青山公路元朗段41-75號後巷
	元朗青山公路元朗段98-124號後巷(中銀元朗商業中心與同益大廈之間)
	元朗大橋街市附近一帶公眾地方
	安寧路59A-59B號
	教育路8-42號
北區	新祥街1-27號後巷
	新康街2-24號後巷
	新豐路87-119號後巷
大埔區	富善街2-74號後巷
沙田區	富健街垃圾收集站附近的後巷
	顯徑街與富健街公共停車場之間的行人路
	下徑口村150及157號屋後巷
	徑口里
西貢區	普通道50-76號後巷
	灣景街14-28號後巷

尚未清除的黑點(共38個)

分區	地點
中西區	德輔道西352-366號橫巷
	德輔道西370-392號後巷
灣仔區	灣仔留仙街3號及留仙街公園
	水星街垃圾站
東區	筲箕灣道188-210號後巷
南區	東勝道1-23號後巷
離島區	中興街21號和23號之間的後巷
油尖旺區	炮台街29-39F號後巷
	通菜街26-50號後巷
	花園街60-72號後巷
深水埗區	順寧道253-277號後巷
	青山道261-303號後巷
	大南街253-275號
九龍城區	炮仗街2-44號後巷
	九龍城道34-56號後巷
	譚公道28-50號
	炮仗街46-82號
黃大仙區	仁愛街26-52號後巷
	崇齡街63-89號後巷
	錦榮街1-35號後巷
	大成街街市
觀塘區	宜安街9-27號(有利大樓)後巷
	宜安街7及9號橫巷
葵青區	德士古道35-43號(德泰大廈)橫巷
	大廈街5-17號後巷
荃灣區	蠶地坊24-38號後巷
	眾安街25-33號後巷
	川龍街55-89號後巷及沙咀道237-253號後巷
屯門區	啓發徑7號後巷
	啓民徑3及49號後巷
元朗區	大陂頭徑2-36號後巷
	大棠路11號至阜財街34號
北區	新樂街2-28號後巷
大埔區	富善街1-51號後巷
沙田區	上徑口村143及150號屋後巷
	上徑口村52A及81號屋後巷
西貢區	萬年街22-32號後巷
	德隆後街23E號後巷

2024年鼠患主要黑點 (共97個)

分區	地點
中西區	德輔道西352-366號橫巷
	德輔道西370-392號後巷
	太平山街2-18號後巷
	太平山街20-30號後巷
灣仔區	灣仔留仙街3號及留仙街公園
	水星街垃圾站
	怡和街28-62號後巷
	成和道1-31號後巷
	軒尼詩道87-139號後巷
	奕蔭街2-42號後巷
東區	筲箕灣道188-210號後巷
	寶文街2-8號後巷
	工廠街18-28號後巷
南區	東勝道1-23號後巷
	漁歌街1-3及5號之間的橫巷
	崇文街15-21號後巷
離島區	中興街21號和23號之間的後巷
	南丫島榕樹灣大街95-100號
	長洲長碩路29-30號
油尖旺區	炮台街29-39F號後巷
	官涌街8-38號後巷
	官涌街5-25號後巷
	上海街45-67號後巷
	通菜街26-50號後巷
	花園街60-72號後巷
	塘尾道25-55號後巷
	橡樹街64-90號後巷
	杉樹街1-29號後巷
	杉樹街2-16號後巷
深水埗區	順寧道253-277號後巷
	青山道261-303號後巷
	大南街253-275號
	汝州街218-256號後巷
	福華街93B-117號後巷
	長沙灣道1-19號後巷
	鴨寮街235-259號後巷
	基隆街359-391號後巷

分區	地點
九龍城區	炮仗街46-82號
	炮仗街2-44號後巷
	九龍城道34-56號後巷
	譚公道28-50號
	譚公道116-148號後巷
	馬頭涌道93-107號後巷
	北拱街8-20及漆咸道北436-450號後巷
	美善同道4-46號後巷
黃大仙區	仁愛街26-52號後巷
	崇齡街63-89號後巷
	錦榮街1-35號後巷
	大成街街市
	毓華里12-14號後巷
	環鳳街35-65號後巷
觀塘區	宜安街9-27號(有利大樓)後巷
	宜安街7及9號橫巷
	觀塘道418-426號後巷
	馬蹄徑1-5號後巷
	康寧道74-76號橫巷及崇仁街7-31號後巷
	臨樂街及宏冠道交界
	有康街
葵青區	德士古道35-43號(德泰大廈)橫巷
	大廈街5-17號後巷
	禾塘咀街109-125號後巷
	光輝圍21號後巷
	光輝圍27-39號後巷
荃灣區	蠶地坊24-38號後巷
	眾安街25-33號後巷
	川龍街55-89號後巷及沙咀道237-253號後巷
	大陂坊眾安街37-53號後巷
	兆和街6-40號後巷
	荃灣街市街120-160號後巷
	灰窰角街36-56號後巷
	楊屋道127-181號後巷
屯門區	啓發徑7號後巷
	啓民徑3及49號後巷
	屯景大廈後巷(青湖坊)
	金安商場後巷(青山坊)

分區	地點
元朗區	大陂頭徑2-36號後巷
	大棠路11號至阜財街34號
	教育路104-146號後巷(由永興樓至興業樓)
	元朗安興街後巷(安泰樓及安康樓之間)
	元朗安寧路63-79號後巷(由大利樓至福安樓)
	青山公路－元朗段99-127號後巷
	元朗炮仗坊14-28號後巷
北區	新樂街2-28號後巷
	聯興街17-35號後巷
	聯安街25-53號後巷
	聯和道53-63號後巷
大埔區	富善街1-51號後巷
	同茂坊1-15號後巷
	同秀坊1-15號後巷
沙田區	上徑口村143及150號屋後巷
	上徑口村52A及81號屋後巷
	村南道41-69號後巷
	積信街2-24號後巷
	積富街31-71號後巷
西貢區	萬年街22-32號後巷
	德隆後街23E號後巷
	沙咀街1-15號後巷

- 完 -

管制人員的答覆

(問題編號：0645)

總目： (49) 食物環境衛生署
分目： (-) 沒有指定
綱領： (2) 環境衛生及有關服務
管制人員： 食物環境衛生署署長(楊碧筠)
局長： 環境及生態局局長

問題：

就滲水辦的運作方面：

- i. 過去3年，聯合辦事處每年的編制人手及營運開支分別為何？
- ii. 過去3年，分別接獲多少宗個案，當中不處理及完成處理的個案分別為多少？
- iii. 過去3年，聯合辦事處向滲水單位業主發出妨擾事故通知的個案宗數分別為何？

提問人：陳凱欣議員(立法會內部參考編號：18)

答覆：

所需資料分列如下：

- i. 過去3年，由食物環境衛生署(食環署)及屋宇署組成負責處理樓宇滲水個案的聯合辦事處(聯辦處)每年的人手編制及開支如下：

	2021-22年度	2022-23年度	2023-24年度
食環署			
調查和統籌人員數目	250	252	252
員工開支和部門開支 (百萬元)	202.6	192.1	195.9 (修訂預算)
屋宇署			
專業和技術人員數目	82	82	102
員工開支和部門開支 (百萬元)	64.9	66.8	82.7 (修訂預算)
委聘外判顧問的開支 (百萬元)	47.4	38.4	45.0 (修訂預算)

ii.及iii. 過去3年，聯辦處每年接獲及處理樓宇滲水個案的統計數字如下：

個案數目	2021年	2022年	2023年
接獲的個案	43 233	39 555	45 033
處理個案總數 ¹	36 262	38 275	43 367
(a) 甄別為不予調查的個案 ^{1, 2}	21 813	24 170	27 215
(b) 完成調查的個案總數 ¹	14 449	14 105	16 152
根據《公眾衛生及市政條例》(第132章)發出「妨擾事故通知」 ¹	5 281	4 587	5 794

註1：有關個案未必為同年接獲的個案，部分個案是該年之前接獲的個案。

註2：聯辦處對樓宇滲水調查有既定的標準及規定，部分個案會被甄別為不予調查的個案，包括濕度數值低於35%、滲水源頭來自投訴人本身擁有的物業、個案性質不屬於樓宇滲水，或投訴人撤銷投訴等。

- 完 -

管制人員的答覆

(問題編號：0646)

總目： (49) 食物環境衛生署
分目： (-) 沒有指定
綱領： (3) 街市及小販管理
管制人員： 食物環境衛生署署長(楊碧筠)
局長： 環境及生態局局長

問題：

有關店鋪阻街的執法工作方面：

1. 過去3年，食環署每年接獲有關店鋪阻街的投訴宗數、提出檢控及發出定額罰款通知書的個案宗數分別為何(請按區議會分區劃分列出)?
2. 過去3年，食環署與其他政府部門就店鋪阻街，分別進行了多少次跨部門聯合行動(請按區議會分區劃分列出)?

提問人：陳凱欣議員(立法會內部參考編號：19)

答覆：

1. 過去3年，食物環境衛生署(食環署)接獲有關店鋪阻街的投訴、提出檢控及發出定額罰款通知書的數目，按年份及區議會劃分的資料載於附件一。
2. 食環署自2021年9月起與香港警務處(警務處)在觀塘、九龍城和荃灣3個地區試行新的聯合行動模式，將違法擺放的阻街貨物檢取移除，並於2022年10月起在全港各區陸續採取聯合執法行動。食環署自2021年9月起與警務處採取聯合行動的次數，按年份及區議會劃分的資料載於附件二。

食環署接獲有關店鋪阻街的投訴、
提出檢控及發出定額罰款通知書的數目

表一：投訴數字

地區	投訴數目		
	2021年	2022年	2023年
中西區	836	1 879	1 159
灣仔	731	677	463
東區	2 582	2 232	1 216
南區	638	571	289
離島	122	203	219
油尖旺	3 000	2 819	3 210
深水埗	3 390	2 633	2 118
九龍城	1 491	1 515	633
黃大仙	1 394	1 325	703
觀塘	851	705	902
葵青	781	1 038	635
荃灣	1 174	903	738
屯門	363	707	466
元朗	3 577	4 202	3 753
北區	674	587	231
大埔	1 159	1 096	1 161
沙田	389	477	366
西貢	358	632	387
總計	23 510	24 201	18 649

表二：檢控數目

地區	檢控數目 ^註		
	2021年	2022年	2023年
中西區	80	39	26
灣仔	113	80	50
東區	441	250	125
南區	93	73	3
離島	26	26	35
油尖旺	383	388	460
深水埗	605	330	263
九龍城	97	84	67
黃大仙	226	187	117
觀塘	266	610	172
葵青	39	100	120
荃灣	194	211	330
屯門	338	659	190
元朗	426	2 225	753
北區	45	49	71
大埔	169	203	95
沙田	53	89	78
西貢	111	197	115
總計	3 705	5 800	3 070

註：根據《簡易程序治罪條例》(第228章)第4A條、《公眾衛生及市政條例》(第132章)第83B(1)及(3)條和第22(1)(a)及22(2)(a)條及《食物業規例》(第132X章)第34C條而提出檢控的數目(包括發出傳票及採取拘捕行動)，但不包括針對店鋪阻街個案發出的定額罰款通知書。

表三：定額罰款通知書數目

地區	定額罰款通知書數目		
	2021年	2022年	2023年
中西區	157	185	219
灣仔	370	615	109
東區	941	775	192
南區	252	358	63
離島	3	0	1
油尖旺	2 102	2 491	1 626
深水埗	1 600	1 893	1 003
九龍城	463	586	447
黃大仙	691	674	186
觀塘	1 262	1 197	607
葵青	853	905	358
荃灣	919	1 360	706
屯門	821	888	600
元朗	2 565	2 201	1 173
北區	191	282	120
大埔	1 380	963	141
沙田	115	229	113
西貢	81	186	49
總計	14 766	15 788	7 713

食環署與警務處自2021年9月起採納新的執法模式後
就店鋪阻街進行的聯合行動數目

地區	聯合行動的數目		
	2021年 ^註	2022年	2023年
中西區	-	21	141
灣仔	-	17	59
東區	-	52	92
南區	-	23	100
離島	-	-	-
油尖旺	-	21	116
深水埗	-	65	119
九龍城	31	105	120
黃大仙	-	11	47
觀塘	23	96	124
葵青	-	26	91
荃灣	20	80	96
屯門	-	18	78
元朗	-	42	58
北區	-	10	48
大埔	-	22	88
沙田	-	31	152
西貢	-	22	83
總計	74	662	1 612

註：自2021年9月底起在3個地區(九龍城、觀塘和荃灣)推行聯合行動試驗計劃。

- 完 -

管制人員的答覆

(問題編號：0647)

總目： (49) 食物環境衛生署
分目： (-) 沒有指定
綱領： (2) 環境衛生及有關服務
管制人員： 食物環境衛生署署長(楊碧筠)
局長： 環境及生態局局長

問題：

有關店鋪阻街的執法工作方面：

1. 過去3年的聯合行動中，每年分別共發出多少張有關貨物阻街的通知書，當中每年因逾時仍未獲遵辦而由食環署清除的相關物品總重量分別為多少；
2. 署方去年已增置隨身攝錄機，以支援前線蒐集證據及加強執法精準度；請問署方添置了多少部隨身攝錄機、涉及開支為多少及當中有多少部已投入使用？
3. 去年有多少次行動曾有人員配備隨身攝錄機，另有多少個案曾利用到隨身攝錄機錄像用作舉證？

提問人：陳凱欣議員(立法會內部參考編號：20)

答覆：

1. 食物環境衛生署(食環署)自2021年9月起與香港警務處(警務處)在觀塘、九龍城和荃灣3個地區試行新的聯合行動模式，將違法擺放的阻街貨物檢取移除，並於2022年10月起在全港各區陸續採取聯合執法行動。自2021年9月起，在上述聯合行動中警務處就貨物阻街根據《簡易程序治罪條例》(第228章)第32(1)條發出的移除阻礙物通知書及因逾時仍未獲遵辦而由食環署清除的相關物品總重量表列如下。

	2021年 ^註	2022年	2023年
發出移除阻礙物通知書數目	107張	445張	407張
清除的相關物品總重量	約5.8公噸	約18.8公噸	約18.5公噸

註：自2021年9月底起在3個地區(九龍城、觀塘和荃灣)推行聯合行動試驗計劃。

2. 為協助前線人員更有效履行職責，以及保障市民和人員的安全，食環署轄下各區小販管理主任職系人員自2023年7月12日起配備隨身攝錄機，並按實際情況和需要使用。截至2023年12月31日，食環署共購置了920套隨身攝錄機，已全數投入運作。隨身攝錄機連同電腦運作系統等相關支援裝置的開支約790萬元。
3. 2023年7月12日至12月31日期間，食環署與警務處在全港各區阻街黑點採取逾750次聯合執法行動，所有行動均有安排執法人員配備隨身攝錄機。根據實際經驗，隨身攝錄機的效果顯著，在超過80%涉及激烈行為的個案當中，當事人在隨身攝錄機啟動後冷靜下來。此外，食環署在1宗涉及妨礙公職人員執行職責個案中，運用隨身攝錄機擷取的錄像作為證據，並成功作出檢控；另有3宗涉及襲擊或妨礙公職人員執行職責的個案仍在調查中，會按需要運用隨身攝錄機擷取的錄像作為檢控證據。

- 完 -

管制人員的答覆

(問題編號：0648)

總目： (49) 食物環境衛生署
分目： (-) 沒有指定
綱領： (1) 食物安全及公共衛生
管制人員： 食物環境衛生署署長(楊碧筠)
局長： 環境及生態局局長

問題：

就防治蟲鼠服務方面，

- I. 請列出過去3年，食物環境衛生署內負責防治蟲鼠服務相關工作的員工數目及相關開支；
- II. 請列出過去3年，食物環境衛生署透過委聘服務承辦商提供防治蟲鼠服務的項目內容及員工數目；
- III. 食環署是否有就外判防治蟲鼠服務訂立任何具體目標或KPI？在考慮續聘時，食環署會否考慮承辦商的工作成效及整體表現(例如接獲的投訴或警告數目)？

提問人：陳凱欣議員(立法會內部參考編號：21)

答覆：

- I.及II. 過去3年，食物環境衛生署在防治蟲鼠(包括防治鼠患及蚊患)方面的人手編制如下：

年份	公務員人手編制		外判防治蟲鼠服務員工總數
	在分區策劃及執行防治蟲鼠工作	病媒監察、技術支援及諮詢	
2021	745	109	2 232
2022	745	109	2 199
2023	745	109	2 352

過去3個財政年度(2021-22至2023-24年度)，本署防治蟲鼠服務的整體開支分別為7.62億元、7.86億元及8.08億元(修訂預算)。

本署的外判防治蟲鼠服務合約訂明承辦商需提供的服務包括防治蚊子、老鼠及其他有損人類健康的節肢動物，例如清除潛在蚊子滋生地、在合適地點進行霧化處理殺滅成蚊、放置捕鼠器進行誘捕、放置有毒鼠餌毒殺老鼠、填補鼠洞、清理垃圾及雜物，以及替沒有物業管理服務的樓宇處理在處所公用部分發現的蜂巢等。

- III. 本署一直致力優化外判承辦商管理機制，以監察包括防治蟲鼠服務承辦商的工作。防治蟲鼠服務承辦商須按合約條款提供服務，合約清楚列出本署對承辦商服務表現的標準。本署人員會按合約管理工作守則，通過實地巡查、突擊檢查及查核工作記錄等方法，監察承辦商有否按合約條款提供服務。如發現承辦商有違規、失責行為或沒有按照合約條文提供相關服務，本署會採取跟進行動，包括發出口頭警告、書面警告及失責通知書並扣減服務月費，有關服務表現記錄亦會影響投標者日後競投本署的外判服務合約。

- 完 -

管制人員的答覆

(問題編號：0649)

總目： (49) 食物環境衛生署
分目： (-) 沒有指定
綱領： (2) 環境衛生及有關服務
管制人員： 食物環境衛生署署長(楊碧筠)
局長： 環境及生態局局長

問題：

就「臨時食物製造廠」牌照方面，

- i. 過去5年，署方每年接獲的牌照申請數目及實際發出的牌照數目分別為何；
- ii. 署方主理「臨時食物製造廠」牌照發放工作的人手編制及所涉開支分別為何；
- iii. 由於「臨時食物製造廠」限制只可使用電力煮食裝置，對墟市活動的經營者構成局限，局方會否考慮放寬限制或增加其他牌照，以配合推動墟市、市集的發展；如有，詳情為何；如否，原因及困難為何？

提問人：陳凱欣議員(立法會內部參考編號：22)

答覆：

- i. 所需資料分列如下：

臨時食物製造廠牌照	2019年	2020年	2021年	2022年	2023年
接獲申請數目	2 066	522	685	519	1 952
實際發出數目	1 774	455	392	341	1 490

- ii. 食物環境衛生署(食環署)轄下3個牌照辦事處在2023年有134名人員負責處理各項牌照申請，包括食物業及其他行業牌照的申請。食環署並無就處理臨時食物製造廠牌照申請所需的人手和開支備存分項數字。
- iii. 政府一直積極配合墟市活動的舉辦。墟市攤檔只須符合一些基本要求以保障食物安全和公眾衛生，例如場地有否合適食物貯存設備及洗滌設施、電力供應等，食環署便會批出臨時食物製造廠牌照，讓攤檔檔主

可由生煮熟烹製及售賣飲品和食物。如有關申請涉及明火煮食，食環署會諮詢消防處。消防處會因應墟市的經營模式，以風險為本原則制定相應的消防安全規定。墟市營運者只需符合基本消防要求，例如設置滅火筒、滅火氈以及在攤檔的工作枱裝設屏障等，便可在場地設置明火煮食攤檔。由於大部分臨時攤檔面積細小，而到場參與活動人流很多，往往出現擁擠的情況，一般不建議／鼓勵經營者以油炸、快炒、燒烤等或其他會產生大量油煙的烹調方法在攤檔內即場製作食物。

- 完 -

管制人員的答覆

(問題編號：0650)

總目： (49) 食物環境衛生署
分目： (-) 沒有指定
綱領： (3) 街市及小販管理
管制人員： 食物環境衛生署署長(楊碧筠)
局長： 環境及生態局局長

問題：

就公眾街市管理方面，

- i. 請按區議會分區列出，現時全港各個公眾街市的攤檔數目、出租率及管理開支分別為何；
- ii. 現時計劃下，政府預期會關閉哪個(些)公眾街市，相關的工作時間表為何？

提問人：陳凱欣議員(立法會內部參考編號：23)

答覆：

- i. 各個公眾街市的攤檔數目和出租率載於附件。2023-24年度，食物環境衛生署(食環署)管理公眾街市的整體開支總額(修訂預算)為10.516億元。本署並無備存個別公眾街市管理開支的分項數字。
- ii. 隨着人口變化、新發展／重建計劃和其他新鮮糧食店帶來競爭，一些落成已久的公眾街市／熟食市場日漸失去吸引力，人流稀少，空置率偏高。為達至地盡其用，食環署一直密切留意現有街市／熟食市場的使用情況，考慮關閉或整合使用率偏低的街市／熟食市場，以騰出土地作其他更好的發展，惠及市民。我們會考慮多項因素，包括空置率、可改善的空間、附近是否有其他新鮮糧食店、改善工程可能帶來的成本效益，以及相關地區意見等。

食環署已啟動關閉4個街市／熟食市場的準備和諮詢工作，詳情如下：

- (一) 食環署於2021年9月就整合正街街市及西營盤街市諮詢中西區區議會相關委員會，以騰空正街街市予醫務衛生局，設立醫療衛生相關設施，實際關閉日期待定；
- (二) 政府產業署於2021年10月就位於火炭山尾街擬建的聯用綜合大樓的初步設施組合徵詢沙田區議會相關委員會，火炭(東)和火炭(西)兩個熟食市場將關閉以騰空用地配合上述發展計劃，實際關閉日期待定；及
- (三) 在2023-24年度《財政預算案》中公布文化體育及旅遊局正研究把官涌街市改建成為「城市運動體育中心」。食環署正全力配合，並會在過程中與相關持分者(包括官涌街市租戶)保持溝通，為關閉官涌街市作出適切安排。

街市／熟食市場攤檔數目和出租率(截至2023年12月31日)

地區	街市名稱	攤檔數目	出租率 ^a
東區	漁灣街市	380	89%
	柴灣街市	174	84%
	吉勝街熟食市場	11	91%
	渣華道街市	194	77%
	電氣道街市	99	63%
	西灣河街市	274	91%
	鰂魚涌街市	113	54%
	北角街市	42	95%
	愛秩序灣街市	71	77%
灣仔區	鵝頸街市	296	87%
	燈籠洲街市	34	74%
	黃泥涌街市	69	88%
	駱克道街市	166	74%
	灣仔街市	50	100%
	銅鑼灣街市	51	96%
中西區	上環街市	223	93%
	西營盤街市	93	85%
	正街街市	46	72%
	士美非路街市	216	96%
	石塘咀街市	151	82%
	皇后街熟食市場	11	100%
南區	香港仔街市	137	84%
	南朗山道熟食市場	28	71%
	田灣街市	180	86%
	漁光道街市	197	84%
	鴨脷洲街市	63	97%
	赤柱海濱小賣亭	20	65%

地區	街市名稱	攤檔數目	出租率 ^a
離島區	大澳街市	26	88%
	坪洲街市	18	89%
	梅窩街市	35	97%
	長洲街市	243	95%
	梅窩熟食市場	20	100%
	長洲熟食市場	17	94%
	食環署東日街市 ^b	36	78%
觀塘區	牛頭角街市	466	80%
	瑞和街街市	302	91%
	宜安街街市	65	46%
	駿業熟食市場	56	95%
	四山街熟食市場	17	65%
	東源街熟食市場	8	100%
	鯉魚門街市	20	90%
九龍城區	土瓜灣街市	267	88%
	九龍城街市	581	83%
	紅磡街市	224	96%
	安靜道生花市場	13	100%
黃大仙區	牛池灣街市	402	80%
	大成街街市	442	87%
	雙鳳街街市	83	89%
油尖旺區	花園街街市	180	82%
	旺角熟食市場	14	86%
	大角咀街市	135	90%
	海防道臨時街市	77	75%
	官涌街市	218	63%
	油麻地街市	144	83%
深水埗區	保安道街市	450	81%
	北河街街市	234	93%
	通州街臨時街市	244	65%
	荔灣街市 ^c	30	不適用

地區	街市名稱	攤檔數目	出租率 ^a
葵青區	榮芳街街市	114	75%
	嘉定熟食市場	14	64%
	和宜合道熟食市場	18	78%
	北葵涌街市	222	87%
	長達路熟食市場	12	75%
	葵順街熟食市場	11	91%
	青衣街市	76	95%
荃灣區	楊屋道街市	318	89%
	香車街街市	225	96%
	柴灣角熟食市場	32	75%
	荃灣街市	370	87%
	深井臨時街市	29	93%
屯門區	藍地街市	7	100%
	洪祥熟食市場	11	73%
	建榮熟食市場	17	100%
	新墟街市	324	95%
	仁愛街市	108	93%
	青楊熟食市場	18	94%
元朗區	錦田街市	40	98%
	流浮山街市	25	68%
	擊壤路熟食市場	14	100%
	大橋街市	379	93%
	大棠道熟食市場	18	100%
	建業街熟食市場	14	100%
	洪水橋臨時街市	172	52%
	同益街市	446	38%
	食環署天幕街市	36	97%
北區	沙頭角街市	66	98%
	石湖墟街市	393	98%
	古洞街市購物中心	98	93%
	聯和墟街市	338	97%

地區	街市名稱	攤檔數目	出租率 ^a
大埔區	大埔墟街市	313	99%
	寶湖道街市	244	76%
西貢區	西貢街市	209	90%
沙田區	沙田街市	172	96%
	大圍街市	184	94%
	火炭東熟食市場	24	100%
	火炭西熟食市場	15	100%

註：

- ^a 出租率指街市租出攤檔數目佔街市攤檔總數的百分率，而租出攤檔的營運程度不盡相同。
- ^b 位於東涌的食環署東日街市於2023年3月啟用。
- ^c 荔灣街市於2023年2月開始翻新工程，並在2024年2月翻新後重開，故此截至2023年12月31日的出租率並不適用。

- 完 -

管制人員的答覆

(問題編號：0651)

總目： (49) 食物環境衛生署
分目： (-) 沒有指定
綱領： (3) 街市及小販管理
管制人員： 食物環境衛生署署長(楊碧筠)
局長： 環境及生態局局長

問題：

就興建新街市計劃方面，

- i. 請分別列出過去3年推展的各個新街市計劃之詳情(佔地、檔位數目、預計服務人口)、開支及進度；
- ii. 請列出政府正計劃開展的新街市項目，其所涉開支、進度及目標落成日期。

提問人：陳凱欣議員(立法會內部參考編號：24)

答覆：

位於東涌的東日街市(前稱東涌臨時街市)已於2023年3月底落成啟用，街市佔地約2 275平方米，設有36個攤檔，工程開支約4,850萬元。

此外，政府現正推展多個處於不同規劃階段的新街市項目，包括：

- (i) 天水圍新街市的工程已在2022年12月底展開，預計提供約150個攤檔，最快2027年下半年竣工，按付款當日價格計算，工程計劃的預算工程開支約為14.99億元。
- (ii) 將軍澳第67區包括公眾街市在內的聯用綜合大樓(聯用大樓)工程項目已獲立法會工務小組委員會支持，待財務委員會(財委會)批准撥款後將盡快展開。街市預計提供約140個攤檔，預計約在4年半內竣工，按付款當日價格計算，興建整幢聯用大樓工程計劃(包括公眾街市、醫療健康和社會福利等設施)的預算工程開支約為32.5億元。

(iii) 政府亦正為古洞北新發展區街市進行建造工程招標工作，計劃在2024年中就工程項目向財委會申請撥款。街市預計提供約150個攤檔，預算工程開支須待建造工程招標程序完成後確定。

政府亦會考慮新發展區和新市鎮擴展區的實際需要，按情況適時推展新街市項目。

政府在物色選址興建新街市時，考慮的因素包括選址的地理位置、現有／規劃用途、可供使用的面積、鄰近的交通配套設施等，以確保有關街市落成後具有一定的規模，而公共財政和土地資源也能得以善用。因此，新街市的服務範圍將不限於附近的居民，而是經由有關交通樞紐出入的市民。政府會繼續研究在各新發展區興建新街市的可行性。

- 完 -

管制人員的答覆

(問題編號：0652)

總目： (49) 食物環境衛生署
分目： (-) 沒有指定
綱領： (3) 街市及小販管理
管制人員： 食物環境衛生署署長(楊碧筠)
局長： 環境及生態局局長

問題：

有關街市現代化計劃，請告知：

- i. 過去3個年度，計劃下各個全面翻新或重建工程的詳情(原有檔位數目、翻新後的檔位數目、新街市佔地、主要新設施等)、進度及所涉開支；
- ii. 請列出署方正規劃的重建、全面翻新、小型翻新及改善工程，及其預計工程開支、時間表、工程主要內容及所涉開支分別為何。

提問人：陳凱欣議員(立法會內部參考編號：25)

答覆：

- i. 過去3個財政年度(即2021-22年、2022-23年和2023-24年)，在街市現代化計劃(現代化計劃)下已推展2個全面翻新或重建公眾街市的項目，詳情如下：

公眾街市名稱	詳情	進度	相關工程開支
香港仔街市	原有攤檔數目：335 翻新後的攤檔數目：142 街市面積：約6 178平方米 工程內容：全面翻新，包括重整街市佈局、提升攤檔設計、重新規劃扶手電梯及街市入口、擴闊通道、安裝空調系統、改善排污設施、增設升降機、重新規劃街市內的通風設備、翻新街市的主外牆、翻新垃圾房、增加公共空間和座椅、育	已於2023年5月正式重開	約2.54億元

公眾街市名稱	詳情	進度	相關工程開支
	嬰室及母乳餵哺室、洗手間數目、屠體儲存室及環保和回收設施、重置政府Wi-Fi，以及提升無障礙設施和防鼠裝置等。		
荔灣街市	原有攤檔數目：42 翻新後的攤檔數目：30 街市面積：約1 600平方米 工程內容：全面翻新，包括重整街市佈局、提升攤檔設計、擴闊通道、加設假天花、安裝空調系統、改善排污設施、重新規劃街市內的通風設備、翻新垃圾房、增加公共空間和座椅、洗手間數目、屠體儲存室及環保和回收設施、重置政府Wi-Fi，以及提升無障礙設施和防鼠裝置等。	已於2024年3月正式重開	約4,677萬元

- ii. 食物環境衛生署(食環署)正全力推展現代化計劃，包括全面翻新或重建項目、以先導計劃形式試行優化攤檔項目，以及小型翻新或改善工程。

全面翻新或重建項目方面，食環署正為牛頭角街市、九龍城街市、楊屋道街市及北葵涌街市的擬議工程進行準備和諮詢工作，包括在敲定工程範圍後進行技術可行性研究。工程時間表及工程開支須待技術可行性研究和評估及詳細設計完成後才可確定。視乎情況，全面翻新工程範圍一般包括重整街市佈局、重新規劃攤檔、擴闊通道、安裝空調系統、提升屋宇設備裝置、重鋪排水管道、翻新街市外牆、翻新垃圾房，以及其他改善工程(例如增加公共空間和座椅、增加洗手間數目及改善洗手間設施、提升無障礙設施和防鼠裝置等)。至於為銅鑼灣街市進行全面翻新則屬初步建議，食環署正與各相關持份者保持緊密溝通，收集意見，以制訂合適的方案。

食環署正以先導計劃形式試行優化攤檔及進行相關修繕工作。這些項目也會按需要和實際情況擴闊通道、美化牆壁和天花，以及更換或修理簡單設備等。納入先導計劃的首個場地為皇后街熟食市場，工程開支預算約為950萬元；工程已於2024年2月展開，預計在2024年第三季竣工。食環署會盡快敲定其他納入先導計劃的場地。

小型翻新或改善工程方面，食環署已為16個街市進行有關工程，當中14個街市(包括牛頭角街市、楊屋道街市、花園街街市、鯽魚涌街市、瑞和街街市、荃灣街市、旺角熟食市場、牛池灣街市、石塘咀街市、仁愛街市、西貢街市、保安道街市、黃泥涌街市及士美非路街市)的工程

已經完成。其餘2個街市(聯和墟街市和南朗山道熟食市場)的工程正在進行中，預計在2024年竣工。推展上述2個小型翻新或改善工程項目的工程開支預算合共約為5,322萬元。視乎情況，小型翻新或改善工程一般包括裝修內部設施、美化外牆、更換地磚、重新髹漆、維修設施、翻新洗手間、保養排水系統及管道，以及加設防鼠裝置等。

- 完 -

管制人員的答覆

(問題編號：0895)

總目： (49) 食物環境衛生署
分目： (-) 沒有指定
綱領： (1) 食物安全及公共衛生
管制人員： 食物環境衛生署署長(楊碧筠)
局長： 環境及生態局局長

問題：

請告知本會在過去3年：

- (一) 每年進口香港的各類牲畜、家禽、肉類和禽肉的總數；進口國家名單及各國家分別進口的數量為何；
- (二) 每年處理抽驗所涉的人手及開支為何；佔部門整體開支為何；及
- (三) 每年抽驗進口香港的各類牲畜、家禽、肉類和禽肉的樣本數目；發現異常的樣本數目為何；及詳情為何。

提問人：陳家珮議員(立法會內部參考編號：22)

答覆：

(一) 過去3年，香港進口各類牲畜、家禽、肉類和禽肉的總數如下：

2021年

	進口數量(公噸)						總數量
	最高輸入量五地					其他	
^活牛	中國內地 13 500	-	-	-	-	-	13 500
^活羊	中國內地 1 730	-	-	-	-	-	1 730
^活豬	中國內地 791 566	-	-	-	-	-	791 566
冰鮮牛肉	澳洲 3 702	美國 3 221	日本 718	新西蘭 526	加拿大 150	227	8 544
冷藏牛肉	巴西 149 500	美國 35 688	印度 21 283	加拿大 6 736	愛爾蘭 4 983	34 565	252 755
冰鮮羊肉	澳洲 612	新西蘭 217	英國 57	法國 6	愛爾蘭 5	2	899

	進口數量(公噸)						
	最高輸入量五地					其他	總數量
冷藏羊肉	澳洲 4 924	新西蘭 2 004	中國內地 873	英國 610	冰島 55	103	8 569
冰鮮豬肉	泰國 11 396	中國內地 8 142	澳洲 1 814	巴西 1 219	荷蘭 1 028	2 023	25 622
冷藏豬肉	巴西 112 654	德國 35 248	荷蘭 16 991	波蘭 13 539	中國內地 12 062	28 494	218 988
冰鮮家禽	中國內地 111 118	泰國 1 273	美國 255	澳洲 249	新西蘭 136	189	113 220
冷藏家禽	巴西 99 458	中國內地 58 812	美國 17 091	泰國 9 026	法國 4 706	33 575	222 668

^ 以相關畜(頭)數目而非公噸為單位。

2022年

	進口數量(公噸)						
	最高輸入量五地					其他	總數量
^活牛	中國內地 11 906	-	-	-	-	-	11 906
^活羊	中國內地 1 299	-	-	-	-	-	1 299
^活豬	中國內地 963 780	-	-	-	-	-	963 780
冰鮮牛肉	澳洲 3 249	美國 2 166	日本 712	新西蘭 574	阿根廷 127	241	7 069
冷藏牛肉	巴西 46 245	美國 21 796	英國 3 434	加拿大 2 942	中國內地 2 881	12 285	89 583
冰鮮羊肉	澳洲 240	新西蘭 218	愛爾蘭 31	英國 20	法國 7	1	517
冷藏羊肉	新西蘭 1 353	澳洲 1 008	中國內地 541	英國 253	俄羅斯 122	154	3 431
冰鮮豬肉	中國內地 18 713	泰國 720	澳洲 697	加拿大 439	韓國 227	595	21 391
冷藏豬肉	巴西 84 813	荷蘭 15 828	中國內地 15 491	波蘭 9 019	越南 7 130	21 548	153 829
冰鮮家禽	中國內地 105 942	泰國 1 128	澳洲 254	新西蘭 95	英國 49	49	107 517
冷藏家禽	中國內地 59 119	巴西 50 014	美國 16 297	泰國 9 103	波蘭 2 679	10 263	147 475

^ 以相關畜(頭)數目而非公噸為單位。

2023年

	進口數量(公噸)						
	最高輸入量五地					其他	總數量
^活牛	中國內地 10 968	-	-	-	-	-	10 968
^活羊	中國內地 770	-	-	-	-	-	770
^活豬	中國內地 1 021 537	-	-	-	-	-	1 021 537
冰鮮牛肉	澳洲 3 017	美國 1 991	日本 599	新西蘭 505	阿根廷 170	189	6 471
冷藏牛肉	巴西 34 902	美國 25 634	加拿大 3 733	中國內地 2 983	墨西哥 2 447	13 617	83 316

	進口數量(公噸)						
	最高輸入量五地					其他	總數量
冰鮮羊肉	澳洲 228	新西蘭 185	英國 12	法國 6	愛爾蘭 4	1	436
冷藏羊肉	新西蘭 1 441	澳洲 1 050	中國內地 717	英國 245	俄羅斯 59	52	3 564
冰鮮豬肉	中國內地 10 505	泰國 1 309	澳洲 417	加拿大 288	韓國 164	342	13 025
冷藏豬肉	巴西 99 368	中國內地 19 676	荷蘭 15 224	越南 8 736	波蘭 6 935	21 865	171 804
冰鮮家禽	中國內地 99 562	泰國 1 031	澳洲 187	新西蘭 71	英國 54	23	100 928
冷藏家禽	中國內地 65 935	巴西 45 658	美國 37 758	泰國 7 505	阿根廷 4 065	15 936	176 857

^ 以相關畜(頭)數目而非公噸為單位。

- (二) 食物環境衛生署食物安全中心(食安中心)不同組別的人員，負責在屠房以及於入口、批發和零售不同層面，為進口的活生食用動物、冰鮮和冷藏肉類和禽肉抽取樣本，之後交由其他政府部門進行化驗。由於上述人員也負責其他職務，食物環境衛生署並無備存上述抽驗所涉的人手和開支的分項數字。
- (三) 過去3年，食安中心在進口層面抽取超過5 300個肉類、禽肉及其製品的樣本進行化學分析(包括分析當中的殘餘獸藥、防腐劑等)。2022年有1個冷藏乳豬樣本驗出獸藥殘餘金霉素超出法例上限，2023年有1個冰鮮雞樣本驗出獸藥殘餘英氟沙星及1個冰鮮鴨樣本驗出獸藥殘餘磺胺類超出法例上限，其他樣本的檢測結果均合格。食安中心已公布不合格樣本的檢測結果，並採取相應的跟進行動，包括追溯源頭；通知有關產地當局；指令商戶把涉事批次的食品停售及下架；要求入口商／分銷商回收及銷毀有問題的食品等。

- 完 -

管制人員的答覆

(問題編號：0896)

總目： (49) 食物環境衛生署
分目： (-) 沒有指定
綱領： (3) 街市及小販管理
管制人員： 食物環境衛生署署長(楊碧筠)
局長： 環境及生態局局長

問題：

就公眾街市、臨時街市、熟食中心及熟食小販市場攤檔，請告知本會在過去5年：

- (一) 每年各個街市成功出租的攤檔數目及比例為何；
- (二) 每年各個街市以優惠租金出租的攤檔數目及比例為何；及
- (三) 每年熟食中心成功出租的舖位數目及比例為何。

提問人：陳家珮議員(立法會內部參考編號：23)

答覆：

所需資料分別載於附件I、附件II及附件III。

街市成功出租的攤檔數目及其比率

編號	街市名稱	租出攤檔數目 (截至12月31日)					攤檔的出租率 ^a (截至12月31日)				
		2019年	2020年	2021年	2022年	2023年	2019年	2020年	2021年	2022年	2023年
1	漁灣街市	356	354	355	348	339	94%	93%	93%	92%	89%
2	柴灣街市	160	158	160	147	146	92%	91%	92%	84%	84%
3	吉勝街熟食市場	11	10	10	10	10	100%	91%	91%	91%	91%
4	渣華道街市	175	174	180	163	149	90%	90%	93%	84%	77%
5	電氣道街市	80	76	76	74	62	81%	77%	77%	75%	63%
6	西灣河街市	262	261	265	263	250	96%	95%	97%	96%	91%
7	鰂魚涌街市	77	75	73	69	61	68%	66%	65%	61%	54%
8	北角街市	35	34	36	36	40	83%	81%	86%	86%	95%
9	愛秩序灣街市	62	62	61	58	55	87%	87%	86%	82%	77%
10	鵝頸街市	272	270	267	261	257	92%	91%	90%	88%	87%
11	燈籠洲街市	31	31	28	27	25	91%	91%	82%	79%	74%
12	黃泥涌街市	66	64	67	65	61	96%	93%	97%	94%	88%
13	駱克道街市	123	123	131	126	123	74%	74%	79%	76%	74%
14	灣仔街市	49	48	49	49	50	98%	96%	98%	98%	100%
15	銅鑼灣街市	47	47	51	50	49	92%	92%	100%	98%	96%
16	上環街市	215	212	216	211	207	96%	95%	97%	95%	93%
17	西營盤街市	88	85	83	84	79	95%	91%	89%	90%	85%
18	正街街市	34	34	34	33	33	74%	74%	74%	72%	72%
19	士美非路街市	214	210	213	210	207	99%	97%	99%	97%	96%
20	石塘咀街市	133	132	136	129	124	88%	87%	90%	85%	82%
21	皇后街熟食市場	11	11	11	11	11	100%	100%	100%	100%	100%
22	香港仔街市 ^b	321	317	不適用	不適用	115	96%	95%	不適用	不適用	84%

編號	街市名稱	租出攤檔數目 (截至12月31日)					攤檔的出租率 ^a (截至12月31日)				
		2019年	2020年	2021年	2022年	2023年	2019年	2020年	2021年	2022年	2023年
23	南朗山道熟食市場	23	23	22	22	20	82%	82%	79%	79%	71%
24	田灣街市	171	166	173	168	155	95%	92%	96%	93%	86%
25	漁光道街市	165	164	176	178	165	84%	83%	90%	90%	84%
26	鴨脷洲街市	59	59	60	60	61	94%	94%	95%	95%	97%
27	赤柱海濱小賣亭	13	12	12	15	13	65%	60%	60%	75%	65%
28	大澳街市	22	21	24	23	23	85%	81%	92%	88%	88%
29	坪洲街市	17	16	16	16	16	94%	89%	89%	89%	89%
30	梅窩街市	32	32	35	33	34	91%	91%	100%	94%	97%
31	長洲街市	234	231	234	233	231	96%	95%	96%	96%	95%
32	梅窩熟食市場	20	20	20	20	20	100%	100%	100%	100%	100%
33	長洲熟食市場	17	17	17	16	16	100%	100%	100%	94%	94%
34	食環署東日街市 ^c	不適用	不適用	不適用	不適用	28	不適用	不適用	不適用	不適用	78%
35	牛頭角街市	398	391	390	381	372	85%	84%	84%	82%	80%
36	瑞和街街市	294	293	290	288	275	97%	97%	96%	95%	91%
37	宜安街街市	41	37	35	33	30	63%	57%	54%	51%	46%
38	駿業熟食市場	52	51	51	51	53	93%	91%	91%	91%	95%
39	觀塘碼頭熟食市場 ^d	28	27	26	21	不適用	97%	93%	90%	72%	不適用
40	四山街熟食市場	14	14	14	14	11	82%	82%	82%	82%	65%
41	東源街熟食市場	8	8	8	8	8	100%	100%	100%	100%	100%
42	鯉魚門街市	19	19	18	18	18	95%	95%	90%	90%	90%
43	土瓜灣街市	250	247	255	244	234	94%	93%	96%	91%	88%
44	九龍城街市	522	512	511	503	484	90%	88%	88%	87%	83%
45	紅磡街市	218	213	216	211	216	97%	95%	96%	94%	96%

編號	街市名稱	租出攤檔數目 (截至12月31日)					攤檔的出租率 ^a (截至12月31日)				
		2019年	2020年	2021年	2022年	2023年	2019年	2020年	2021年	2022年	2023年
46	安靜道生花市場	13	13	13	13	13	100%	100%	100%	100%	100%
47	牛池灣街市	337	332	328	325	322	84%	83%	82%	81%	80%
48	彩虹道街市 ^e	69	68	57	不適用	不適用	59%	59%	49%	不適用	不適用
49	大成街街市	404	404	396	393	386	92%	92%	90%	89%	87%
50	雙鳳街街市	69	69	68	78	74	97%	97%	96%	94%	89%
51	花園街街市	160	158	157	158	148	89%	88%	87%	88%	82%
52	旺角熟食市場	14	14	14	14	12	100%	100%	100%	100%	86%
53	大角咀街市	131	130	130	127	122	97%	96%	96%	94%	90%
54	保安道街市	390	378	400	375	366	87%	84%	89%	83%	81%
55	北河街街市	228	226	229	222	218	97%	97%	98%	95%	93%
56	通州街臨時街市	115	111	122	116	159	33%	45%	50%	48%	65%
57	荔灣街市 ^f	40	40	40	39	不適用	95%	95%	95%	93%	不適用
58	海防道臨時街市	57	56	55	56	58	66%	65%	69%	70%	75%
59	官涌街市	159	140	140	140	138	73%	64%	64%	64%	63%
60	油麻地街市	128	125	123	123	119	89%	87%	85%	85%	83%
61	榮芳街街市	87	81	100	91	86	76%	71%	88%	80%	75%
62	嘉定熟食市場	9	9	9	9	9	60%	60%	64%	64%	64%
63	和宜合道熟食市場	18	16	14	14	14	100%	89%	78%	78%	78%
64	北葵涌街市	193	192	192	196	193	87%	86%	86%	88%	87%
65	長達路熟食市場	12	12	12	12	9	100%	100%	100%	100%	75%
66	葵順街熟食市場	10	10	10	10	10	91%	91%	91%	91%	91%
67	青衣街市	71	71	73	72	72	93%	93%	96%	95%	95%
68	楊屋道街市	301	296	294	287	282	95%	93%	92%	90%	89%

編號	街市名稱	租出攤檔數目 (截至12月31日)					攤檔的出租率 ^a (截至12月31日)				
		2019年	2020年	2021年	2022年	2023年	2019年	2020年	2021年	2022年	2023年
69	香車街街市	206	200	209	210	216	92%	89%	93%	93%	96%
70	柴灣角熟食市場	26	25	25	25	24	81%	78%	78%	78%	75%
71	荃灣街市	334	330	331	325	322	88%	87%	89%	88%	87%
72	深井臨時街市	25	25	28	26	27	86%	86%	97%	90%	93%
73	藍地街市	7	7	2	5	7	100%	100%	29%	71%	100%
74	洪祥熟食市場	10	8	8	8	8	91%	73%	73%	73%	73%
75	建榮熟食市場	17	17	17	17	17	100%	100%	100%	100%	100%
76	新墟街市	310	305	303	311	309	96%	94%	94%	96%	95%
77	仁愛街市	101	101	103	101	100	94%	94%	95%	94%	93%
78	青楊熟食市場	18	18	18	17	17	100%	100%	100%	94%	94%
79	錦田街市	41	41	39	39	39	100%	100%	95%	95%	98%
80	流浮山街市	18	18	17	17	17	72%	72%	68%	68%	68%
81	擊壤路熟食市場	14	14	14	14	14	100%	100%	100%	100%	100%
82	大橋街市	360	353	366	357	351	95%	93%	97%	94%	93%
83	大棠道熟食市場	18	18	18	18	18	100%	100%	100%	100%	100%
84	建業街熟食市場	14	14	14	14	14	100%	100%	100%	100%	100%
85	洪水橋臨時街市	112	110	108	95	90	65%	64%	63%	55%	52%
86	同益街市	179	179	172	171	168	40%	40%	39%	38%	38%
87	食環署天幕街市 ^b	不適用	36	36	36	35	不適用	100%	100%	100%	97%
88	沙頭角街市	66	64	65	66	65	100%	97%	98%	100%	98%
89	石湖墟街市	390	387	390	388	384	99%	98%	99%	99%	98%
90	古洞街市購物中心	96	95	96	93	91	98%	97%	98%	95%	93%
91	聯和墟街市	334	332	336	333	329	99%	98%	99%	99%	97%

編號	街市名稱	租出攤檔數目 (截至12月31日)					攤檔的出租率 ^a (截至12月31日)				
		2019年	2020年	2021年	2022年	2023年	2019年	2020年	2021年	2022年	2023年
92	大埔墟街市	311	309	307	311	310	99%	99%	98%	99%	99%
93	寶湖道街市	191	188	189	190	185	78%	77%	77%	78%	76%
94	西貢街市	185	180	203	192	188	89%	86%	97%	92%	90%
95	對面海街市 ^b	19	15	不適用	不適用	不適用	56%	44%	不適用	不適用	不適用
96	沙田街市	167	167	170	168	165	97%	97%	99%	98%	96%
97	大圍街市	169	161	174	168	173	91%	87.5%	95%	91%	94%
98	火炭東熟食市場	24	24	24	24	24	100%	100%	100%	100%	100%
99	火炭西熟食市場	15	15	15	15	15	100%	100%	100%	100%	100%

註：

- a 出租率指街市租出攤檔數目佔街市攤檔的百分率，而租出攤檔的營運程度不盡相同。
- b 香港仔街市在2021年11月開始翻新工程，並在2023年3月翻新後重開。
- c 食環署東日街市在2023年3月啟用。
- d 觀塘碼頭熟食市場在2023年7月關閉。
- e 彩虹道街市在2022年3月關閉。
- f 荔灣街市在2023年2月開始翻新工程，並在2024年2月翻新後重開。
- g 食環署天幕街市(元朗天水圍)在2020年12月啟用。
- h 對面海街市在2021年1月關閉。

街市以優惠租金出租的攤檔數目及其比例

年份	攤檔總數 (截至12月31日)	以優惠租金租出的 攤檔數目	以優惠租金租出的 攤檔的百分率
2019	14 014	1 212	9%
2020	13 943	1 187	9%
2021	13 556	1 136	8%
2022	13 454	1 107	8%
2023	13 582	1 051	8%

熟食中心成功出租的攤檔數目及其比率

編號	設有熟食中心街市名稱	熟食中心內已租出的攤檔數目 (截至12月31日)					攤檔的出租率 ^a (截至12月31日)				
		2019年	2020年	2021年	2022年	2023年	2019年	2020年	2021年	2022年	2023年
1	漁灣街市	20	20	20	20	19	100%	100%	100%	100%	95%
2	柴灣街市	6	6	6	6	6	100%	100%	100%	100%	100%
3	渣華道街市	15	15	15	7	7	100%	100%	100%	47%	47%
4	電氣道街市	5	5	5	5	4	100%	100%	100%	100%	80%
5	西灣河街市	8	8	8	8	8	100%	100%	100%	100%	100%
6	鰂魚涌街市	4	4	4	4	3	80%	80%	80%	80%	60%
7	愛秩序灣街市	2	2	2	2	2	50%	50%	50%	50%	50%
8	鵝頸街市	11	11	10	10	10	92%	92%	83%	83%	83%
9	黃泥涌街市	6	6	6	6	5	100%	100%	100%	100%	83%
10	駱克道街市	17	17	17	17	13	89%	89%	89%	89%	68%
11	上環街市	20	20	20	20	20	100%	100%	100%	100%	100%
12	正街街市	2	2	2	2	2	100%	100%	100%	100%	100%
13	士美非路街市	11	11	11	11	11	92%	92%	92%	92%	92%
14	石塘咀街市	15	15	15	15	15	100%	100%	100%	100%	100%
15	香港仔街市 ^b	9	8	不適用	不適用	8	90%	80%	不適用	不適用	89%
16	田灣街市	10	10	10	10	10	100%	100%	100%	100%	100%
17	漁光道街市	14	14	15	16	14	88%	88%	94%	100%	88%
18	鴨脷洲街市	6	6	6	6	6	100%	100%	100%	100%	100%
19	牛頭角街市	20	20	20	20	20	95%	95%	95%	95%	95%
20	瑞和街街市	20	20	20	20	20	100%	100%	100%	100%	100%
21	土瓜灣街市	7	7	7	7	7	88%	88%	88%	88%	88%
22	九龍城街市	10	10	10	10	10	100%	100%	100%	100%	100%

編號	設有熟食中心街市名稱	熟食中心內已租出的攤檔數目 (截至12月31日)					攤檔的出租率 ^a (截至12月31日)				
		2019年	2020年	2021年	2022年	2023年	2019年	2020年	2021年	2022年	2023年
23	紅磡街市	18	18	18	18	18	100%	100%	100%	100%	100%
24	牛池灣街市	15	15	15	15	14	100%	100%	100%	100%	93%
25	彩虹道街市 ^c	10	10	9	不適用	不適用	53%	53%	47%	不適用	不適用
26	大成街街市	9	9	9	10	10	82%	82%	82%	91%	91%
27	花園街街市	15	15	15	15	14	100%	100%	100%	100%	93%
28	大角咀街市	12	12	12	12	12	100%	100%	100%	100%	100%
29	保安道街市	17	17	17	17	17	89%	89%	89%	89%	89%
30	北河街街市	20	20	20	20	20	100%	100%	100%	100%	100%
31	官涌街市	16	15	15	15	15	84%	79%	79%	79%	79%
32	香車街街市	38	38	38	40	40	95%	95%	95%	100%	100%
33	深井臨時街市	7	7	7	7	7	88%	88%	88%	88%	88%
34	錦田街市	5	5	5	5	5	100%	100%	100%	100%	100%
35	沙頭角街市	8	7	7	8	8	100%	88%	88%	100%	100%
36	石湖墟街市	28	28	28	28	28	100%	100%	100%	100%	100%
37	古洞街市購物中心	12	11	10	10	8	100%	92%	83%	83%	67%
38	聯和墟街市	20	20	20	20	19	91%	91%	91%	91%	86%
39	大埔墟街市	40	40	40	40	40	100%	100%	100%	100%	100%

註：

- a 出租率指街市租出攤檔數目佔街市攤檔的百分率，而租出攤檔的營運程度不盡相同。
- b 香港仔街市在2021年11月開始翻新工程，並在2023年3月翻新後重開。
- c 彩虹道街市在2022年3月關閉。

管制人員的答覆

(問題編號：0933)

總目： (49) 食物環境衛生署
分目： (-) 沒有指定
綱領： (1) 食物安全及公共衛生
管制人員： 食物環境衛生署署長(楊碧筠)
局長： 環境及生態局局長

問題：

在綱領(1)中，食物環境衛生署表示會繼續推行和試行新措施，以加強和維持滅鼠工作的成效，其中包括繼續進行夜間防治鼠患行動，以及試用新的防治鼠患技術和工具等。事實上，仍然有市民反映，防治鼠患行動實施多年，情況仍未能改善。就此，可否告知本會：

- 1) 2023-24年度，鼠患黑點的情況有否改善及工作成效；及
- 2) 未來1年，當局稱會試用新的防治鼠患技術和工具預計的成效？

提問人：陳健波議員(立法會內部參考編號：16)

答覆：

- 1) 在2023-24年度，食物環境衛生署採取一系列具針對性的防治鼠患措施，包括加強夜間滅鼠、繼續使用各種滅鼠技術和工具，以及擴展食肆在後巷擺放大型垃圾桶暫存垃圾的試驗計劃等，取得一定成效。在2023年，本署在全港共捕獲約63 300隻活鼠，較2022年捕獲約45 400隻，增加約四成。若計算活鼠及死鼠總數，本署在2023年共檢獲約97 800隻老鼠，較2022年檢獲約77 200隻，增加約三成。在清除鼠患主要黑點方面，在2023年，本署針對全港各區共108個鼠患主要黑點進行策略性滅鼠行動，共清除了約六成的鼠患主要黑點(共70個)，達到《2022年施政報告》訂下將鼠患主要黑點數目至少減半的績效指標。
- 2) 在2024-25年度，本署會採用的防治鼠患技術和工具，及其成效如下：

項目	成效
熱能探測攝錄機監察系統	本署在2020年測試配合人工智能分析技術的熱能探測攝錄機，認為有助客觀評估鼠患情況。本署已在策略性滅鼠行動中廣泛應用該設備，並在2024年開始全面使用熱能探測攝錄機進行鼠隻活動調查，取代鼠患參考指數調查，以加強監察地區鼠患情況，並針對黑點地方部署更有效的滅鼠行動。
用T形鼠餌盒放置有毒鼠餌	本署在2020年10月至11月期間進行測試，結果顯示T形鼠餌盒較一般方形鼠餌盒更容易吸引老鼠進入和進食鼠餌。本署已開始廣泛應用該設備。
酒精捕鼠器	自2022年10月，本署陸續在公眾街市及垃圾收集站試用酒精捕鼠器，取得一定成效。本署會按需要在合適的場所應用該設備。
黏鼠板	本署自2022年11月開始在鼠患較嚴重的公眾街市試行以黏鼠板作為額外的滅鼠方法，取得一定成效，有效緩減公眾街市的鼠患問題。本署會按需要在合適的室內場所(如街市及垃圾收集站)應用該設備。

在2024年，本署會持續針對97個鼠患主要黑點，進行策略性滅鼠行動，以達至《2023年施政報告》所提出，於2024年底前將黑點數目減少六成的指標。

- 完 -

管制人員的答覆

(問題編號：0934)

總目： (49) 食物環境衛生署
分目： (-) 沒有指定
綱領： (2) 環境衛生及有關服務
管制人員： 食物環境衛生署署長(楊碧筠)
局長： 環境及生態局局長

問題：

在綱領(2)中提及，當局會加強街道潔淨、收集和清理垃圾的工作，以及有關的執法和檢控行動。不過，有業界人士指出，有不少街道及天橋仍然堆滿垃圾；就此，可否告知本會：

- 1) 2023-24年度，街道潔淨、收集和清理垃圾的工作成效，及未來1年工作的具體詳情；
- 2) 2023-24年度，執法和檢控行動的數字；及
- 3) 上述工作在未來1年的人手編制為何？

提問人：陳健波議員(立法會內部參考編號：17)

答覆：

- 1) 在2023-24年度，食物環境衛生署致力提供高效的潔淨服務，包括清掃街道、收集垃圾及其他清潔服務。其中，所有街道每天由清潔工人最少清掃1次；主要商業區和旅遊地點的街道平均每天清掃4次；行人眾多的地區更每日清掃街道達8次之多。除人手清掃街道外，本署及潔淨服務承辦商會使用機動掃街車及洗街車，以清掃公路和天橋以及清洗街道，頻次因應地區需要而調整。至於垃圾收集服務，現時本署管理163個離街垃圾收集站、8個臨時垃圾收集站、約900個鄉村式／臨時構築垃圾收集站，以及約2 300個放置垃圾桶的地點，並利用現代化垃圾收集車輛收集各區垃圾，平均每日收集到的家居廢物約5 820公噸。在環境衛生黑點方面，本署支援由政務司副司長領導的地區治理專組消除環境衛生黑點。本署在2023年就主責的244個衛生黑點進行了超過2萬次特別清潔行動，其中超過九成的衛生黑點已獲消除。

未來1年，本署會繼續致力提供高效的潔淨服務，並會繼續支援由政務司副司長領導的地區治理專組消除環境衛生黑點的工作，以達至《2023

年施政報告》所提出，在2024年底前將尚未清除的環境衛生黑點較2023年底減少六成的目標。

- 2) 2023年，本署針對亂拋垃圾的行為分別發出約39 000張定額罰款通知書以及約60張傳票。
- 3) 在2024-25年度，本署及潔淨服務承辦商共有約13 200名員工提供街道潔淨及垃圾收集服務。執法方面，本署在2024-25年度共有55隊專責執法小隊，共272名人員；而本署潔淨組的管工人員和小販管理隊在日常工作中亦會對非法棄置垃圾的行為採取執法行動。

- 完 -

管制人員的答覆

(問題編號：0935)

總目： (49) 食物環境衛生署
分目： (-) 沒有指定
綱領： (2) 環境衛生及有關服務
管制人員： 食物環境衛生署署長(楊碧筠)
局長： 環境及生態局局長

問題：

在綱領(2)中提及，當局會改善鄉郊垃圾收集的硬件設施；就此，可否告知本會：

- 1) 當局有否檢討該設施的成效，從而減少大型或硬件垃圾非法棄置於街道上；
- 2) 有關設施的使用量及便利性；及
- 3) 會否考慮加強推廣因而提高使用量？

提問人：陳健波議員(立法會內部參考編號：18)

答覆：

政府在2022年《施政報告》中，宣布優先在約500個鄉郊地點設置新型密封式垃圾收集設施，包括流動太陽能垃圾壓縮機、太陽能廢物壓縮箱，以及太陽能／腳踏式鋁質垃圾收集站。這些設施均具備太陽能感應或腳踏開關功能，使用者不需用手接觸就可以開關垃圾收集口，在使用上較傳統大型揭蓋式垃圾桶更方便衛生，密封式設計亦可避免因垃圾桶蓋未有妥善閉上引致蟲鼠滋生和氣味的問題。另外，部分新設施亦具備壓縮功能，當垃圾達一定數量時可進行壓縮，以貯存更多垃圾，減少設置更多垃圾桶的需要。

食物環境衛生署(食環署)於2022至2023年期間已在約150個鄉郊地點設置新型密封式垃圾收集設施，並計劃於2024至2026年間，在約350個其他地點陸續增設該等設施。

食環署一直與鄉郊地區代表、居民及相關持份者就設置及使用新型密封式垃圾收集設施保持緊密溝通，並向他們推廣正確處理垃圾的方法，進一步提高垃圾收集設施的使用量。

根據食環署的評估，設置新型太陽能感應或腳踏開關功能的密封式垃圾收集設施後，使用者不需用手接觸就可以開關垃圾收集口，可緩減鄉郊地區非法棄置垃圾的問題，並改善衛生情況。社區持份者普遍反應正面，認為新設施能切實提升鄉郊地區的環境衛生。

食環署並沒有就新型密封式垃圾收集設施的使用量備存分項數字。

- 完 -

管制人員的答覆

(問題編號：2322)

總目： (49) 食物環境衛生署

分目： (000) 運作開支

綱領： (1) 食物安全及公共衛生
(2) 環境衛生及有關服務
(3) 街市及小販管理

管制人員： 食物環境衛生署署長(楊碧筠)

局長： 環境及生態局局長

問題：

文中財政撥款及人手編制分析所示，由於運作開支的撥款增加，所以綱領(1) 食物安全及公共衛生；(2) 環境衛生及有關服務；(3) 街市及小販管理，於2024-25年度的撥款預算均為增加，就此，政府可否告知本會：

- (a) 綱領(1)至(3)共減少103個職位，請列出以上職位的常額職位及編外職位分別各佔多少人、其職級及薪酬；
- (b) 預計減少以上職位可節省的開支為何；
- (c) 請解釋為何撥款預算增加，但減少人手的原因。

提問人：陳穎欣議員(立法會內部參考編號：23)

答覆：

撥款預算增加主要是由於運作開支的撥款增加，以及非經營帳目項目的現金流量需求增加所致。而為確保公共財政的可持續性，政府自2021-22年度開始嚴格控制公務員編制。在2024-25年度，政府會繼續維持這項措施，維持公務員編制零增長的目標，將編制控制在不高於2021年3月底的水平。食物環境衛生署通過重訂工作優次、內部調配、精簡程序及提升效率，推展各項新政策及措施。此外，每年均有有時限職位由於開設的時限屆滿或工作完成會被刪除，而本署亦會審視部門公務員編制後刪減一些再沒有運作需要的職位。

在2024-25年度，本署綱領(1)至(3)下擬新增41個職位及刪減144個職位，即將淨減少103個職位。擬刪減的144個職位的資料如下：

擬刪減職位類別	職系	職位刪減數目	涉及每年薪酬總額
編外職位	行政主任	1	241萬元
常額職位	衛生督察	22	5,081萬元
	行政主任	9	
	文書主任	4	
	系統分析／程序編製主任	3	
	二級工人	105	
	總計	144	5,322萬元

- 完 -

管制人員的答覆

(問題編號：2330)

總目： (49) 食物環境衛生署
分目： (-) 沒有指定
綱領： (2) 環境衛生及有關服務
管制人員： 食物環境衛生署署長(楊碧筠)
局長： 環境及生態局局長

問題：

就加快進行優化公廁翻新計劃下的公廁翻新或優化工程項目，政府可否告知本會：

- (a) 過去3年，就全面翻新或優化全港的公共廁所工程每年的費用為何；已完成以上工程的公共廁所每年用於維修保養及管理的費用為何；
- (b) 政府將繼續分階段改善現有公共廁所的設計、設施和規劃，計劃在2024-25期間，將為多少個公共廁所進行翻新或優化工程？並列明公廁名稱、所屬地區分布、工程進度、施工日期、預計完工日期，以及已支付或預算費用？

提問人：陳穎欣議員(立法會內部參考編號：31)

答覆：

- (a) 過去3年優化公廁翻新計劃的每年工程費用表列如下：

財政年度	2021-22	2022-23	2023-24
工程開支(百萬元)	77	65	90 (修訂預算)

負責公廁維修保養工作的人員來自不同部門和組別，並須同時處理其他工作，而管理轄下公廁則是食物環境衛生署潔淨組人員日常工作的一部分，本署未能提供相關開支的分項數字。

- (b) 本署正籌劃在2024-25年度為108所公廁開展全面翻新或優化工程，工程預算開支約為4.5億元，部分會採用「組裝合成」建築法和「裝配式建築」以縮短施工時間。公廁名稱及所屬地區的資料載於附件。由於工程仍在籌劃階段，本署目前未能提供有關工程進度、施工和預計完工日期的資料。

2024-25年度優化公廁翻新計劃涵蓋的108所公廁一覽表

(甲) 29項全面翻新工程

序號	公廁名稱	地區	地址
1.	昂平營地公廁	離島區	昂平營地
2.	礮頭公廁	離島區	大嶼山礮頭村
3.	沙螺灣沙灘公廁	離島區	東涌沙螺灣沙灘
4.	拾壘新村公廁	離島區	大嶼山拾壘新村
5.	老圍路公廁	荃灣區	荃灣老圍路
6.	龍如路公廁	荃灣區	青龍頭龍如路近圓墩村
7.	麒麟圍公廁	屯門區	麒麟圍
8.	藍地街市公廁	屯門區	藍地街市
9.	業旺路公廁	屯門區	業旺路
10.	灰沙圍公廁	元朗區	元朗屏山青山公路-屏山段 灰沙圍
11.	錦田波地公廁	元朗區	元朗錦田錦田波地路
12.	錦田街市公廁	元朗區	元朗錦田錦田公路錦田城門新村(錦田街市側)
13.	高埔村公廁	元朗區	元朗錦田錦田公路高埔村
14.	屏山新村公廁	元朗區	元朗屏山屏楊里屏山新村
15.	新田公廁	元朗區	元朗新田青山公路-新田段
16.	山貝村公廁	元朗區	元朗山貝路
17.	蓮麻坑(1)公廁	北區	沙頭角蓮麻坑遊樂場側
18.	靈山村公廁	北區	粉嶺靈山村舊粉嶺醫院後支路
19.	料壘村(南)公廁	北區	上水料壘村遊樂場對面
20.	龍運街公廁	北區	上水龍運街近上水廣場巴士總站前
21.	山咀公廁	北區	沙頭角山咀村休憩處側
22.	獅頭嶺公廁	北區	沙頭角獅頭嶺
23.	東閣圍公廁	北區	粉嶺東閣圍101號側
24.	吳屋村(松仔園)公廁	北區	上水吳屋村松仔園
25.	赤徑公廁	大埔	赤徑
26.	坑尾頂公廁	西貢區	坑尾頂
27.	南山村公廁	西貢區	南山村27號側邊
28.	北圍村公廁	西貢區	近北圍村村口
29.	對面海(翠塘)公廁	西貢區	對面海(翠塘)

(乙) 66項優化工程

序號	公廁名稱	地區	地址
1.	咸田新村公廁	離島區	大嶼山咸田新村
2.	大澳梁屋村公廁	離島區	大嶼山大澳梁屋村
3.	盧鬚城村公廁	離島區	南丫島盧鬚城村
4.	下長沙公廁	離島區	大嶼山長沙下村
5.	模達灣村公廁	離島區	南丫島模達村
6.	白芒村公廁	離島區	大嶼山白芒村
7.	索罟灣榕樹下公廁	離島區	南丫島榕樹下40Y號
8.	大浪灣村公廁	離島區	大嶼山大浪灣村
9.	南丫島大坪公廁	離島區	南丫島大坪75Y號
10.	長源路公廁	葵青區	葵涌長源路
11.	漢民下村公廁	荃灣區	荃灣漢民下村
12.	泥圍公廁(近遊樂場)	屯門區	近泥圍遊樂場
13.	蕃田村公廁	元朗區	元朗新田蕃田村
14.	紅棗田村公廁	元朗區	元朗十八鄉大棠路紅棗田村
15.	蓮花地公廁	元朗區	元朗八鄉 錦上路 蓮花地
16.	馬田壘公廁	元朗區	元朗十八鄉僑興路馬田壘
17.	吳家村(內)公廁	元朗區	元朗八鄉錦上路吳家村
18.	牛徑村公廁	元朗區	元朗八鄉錦上路牛徑
19.	潘屋村公廁	元朗區	元朗落馬洲落馬洲路潘屋村
20.	西邊圍(1)公廁	元朗區	元朗西溪路西邊圍
21.	新隆圍公廁	元朗區	元朗八鄉粉錦公路新隆圍
22.	新田落馬洲公廁	元朗區	元朗新田落馬洲落馬洲路
23.	山下村(1)公廁	元朗區	元朗十八鄉山下路山下村
24.	水潤石村公廁	元朗區	元朗八鄉粉錦公路水潤石
25.	錫降圍公廁	元朗區	元朗廈村廈尾路錫降圍
26.	泰康圍公廁	元朗區	元朗錦田錦田公路泰康圍
27.	大生圍(2)公廁	元朗區	元朗大生圍
28.	大棠村公廁	元朗區	元朗十八鄉大棠路大棠村
29.	東頭村公廁	元朗區	元朗廈村屏廈路東頭村
30.	華盛村公廁	元朗區	元朗錦田新潭路華盛村
31.	粉嶺虎地排公廁	北區	粉嶺虎地排(近日光台)
32.	孔嶺公廁	北區	沙頭角路孔嶺村13號前
33.	簡頭圍公廁	北區	打鼓嶺簡頭圍
34.	吉澳西澳公廁	北區	沙頭角吉澳西澳
35.	軍地村公廁	北區	粉嶺軍地虎地排村信箱前
36.	古洞(田心)公廁	北區	上水古洞田心
37.	馬尾下村公廁	北區	沙頭角路馬尾下村
38.	新塘莆公廁	北區	沙頭角路新塘莆
39.	沙頭角萬屋邊公廁	北區	沙頭角萬屋邊
40.	上禾坑公廁	北區	沙頭角上禾坑

序號	公廁名稱	地區	地址
41.	打鼓嶺李屋村公廁	北區	打鼓嶺李屋村
42.	大頭嶺公廁	北區	上水大頭嶺
43.	松柏朗(南)公廁	北區	上水松柏朗村(近客家圍)
44.	樟樹灘村公廁(二)	大埔區	大埔樟樹灘村
45.	鍾屋村公廁	大埔區	大埔鍾屋村
46.	企嶺下老圍公廁	大埔區	企嶺下老圍
47.	蓮澳公廁	大埔區	蓮澳村
48.	坪朗村公廁	大埔區	大埔坪朗村
49.	新塘公廁	大埔區	大埔新塘村
50.	石古壟公廁	大埔區	大埔石古壟村
51.	泰亨村公廁(一)	大埔區	大埔泰亨村
52.	大芒峯村公廁	大埔區	大埔大芒峯村
53.	大洞村公廁	大埔區	大洞村近燈柱VA4591-3
54.	圍頭村公廁	大埔區	圍頭村
55.	小瀝源村公廁	沙田區	小瀝源村公廁
56.	田寮村公廁	沙田區	田寮村
57.	亞公灣公廁	西貢區	亞公灣
58.	紅花村(1)公廁	西貢區	北港坳路近燈柱V0983-0
59.	馬游塘公廁	西貢區	馬游塘村近燈柱VA 3728
60.	茅湖仔公廁	西貢區	茅湖仔村46號A後面
61.	碧水新村(1)公廁	西貢區	碧水新村互助委員會側
62.	相思灣公廁	西貢區	相思灣村
63.	打鼓嶺新村公廁	西貢區	打鼓嶺新村3A號
64.	鰂魚湖公廁	西貢區	鰂魚湖近燈柱EA 0897
65.	圍心村公廁	西貢區	孟公屋圍心村
66.	黃宜洲公廁	西貢區	黃宜洲村口

(丙) 13項採用「組裝合成」建築法和「裝配式建築」的工程

序號	公廁名稱	地區	地址
1.	松山新慶村公廁	屯門區	松山新慶村
2.	下輦西公廁	元朗區	元朗八鄉粉錦路下輦村
3.	廈村包圍公廁	元朗區	元朗廈村錫降圍路錫降圍
4.	下山雞乙(2)公廁	北區	打鼓嶺下山雞乙
5.	木棉頭公廁	北區	沙頭角木棉頭
6.	安圍村公廁	北區	上水安圍村停車場
7.	上山雞乙公廁	北區	打鼓嶺上山雞乙
8.	打鼓嶺下山雞乙(1)公廁	北區	打鼓嶺山雞乙
9.	打鼓嶺坪輦村(1)公廁	北區	打鼓嶺坪輦村
10.	打鼓嶺塘坊公廁	北區	打鼓嶺塘坊
11.	松園下村公廁	北區	打鼓嶺松園下村
12.	大埔頭村北公廁	大埔區	大埔大埔頭村
13.	菠蘿輦路公廁	西貢區	菠蘿輦路近燈柱N 2767-3

- 完 -

管制人員的答覆

(問題編號：0767)

總目： (49) 食物環境衛生署
分目： (-) 沒有指定
綱領： (1) 食物安全及公共衛生
管制人員： 食物環境衛生署署長(楊碧筠)
局長： 環境及生態局局長

問題：

食物環境衛生署食物安全中心對日本進口食品檢測，請當局告知本會：

- (一)過去3年檢測食品的分類及總數，以及佔全部日本進口食品的比例；
- (二)當中涉及的開支金額及人手編制為何；
- (三)當中的檢測平均所需時間及當局會否考慮增加人手以加快流程？

提問人：張宇人議員(立法會內部參考編號：1)

答覆：

(一) 過去3年輻射檢測日本進口食品的分類及總數見下表：

食品分類	日本進口食品輻射監測樣本總數		
	2021	2022	2023
活生、冷凍或冷藏水產品	3 213	4 002	16 408
冷凍或冷藏野味、肉類、家禽及禽蛋	190	689	1 093
水果	160	99	1 230
蔬菜	179	244	915
奶、奶類飲品及奶粉	12	4	237
冰凍甜點	114	119	108
飲品及其他	5 584	5 743	22 169
總數：	9 452	10 900	42 160

因應日本政府單方面決定把福島核電站核污水排放大海，自2023年6月中起，食物環境衛生署食物安全中心(食安中心)已全面提升就日

本進口食品的檢測範圍，檢測所有由日本進口的水產品的輻射水平，並在確認相關產品檢測合格後，才放行於市場供應。至於其他食品分類及2023年6月中以前的日本進口活生、冷凍或冷藏水產品，由於食安中心並無備存全部日本進口食品的數量或分類數字，因此未能計算出輻射檢測食品佔全部日本進口食品的比例。

- (二) 大部分負責日本進口食品輻射監測工作的人員亦同時執行其他進口管制工作。食安中心並無就日本進口食品輻射監測的人手備存分項數字。在過去3年，負責上述相關工作的人手及開支如下：

年度	人手(人)	開支(百萬元)
2021-22	94	49.86
2022-23	102	58.13
2023-24(修訂預算)	102	63.34

- (三) 為加強人手以靈活應對日本進口食品的檢測工作，食安中心已於2023-24年度以非公務員合約方式聘請8位輻射監察組人員，以配合所制定的日本食品輻射監測工作。

於加強輻射檢測後，大部分日本進口水產食品的檢測時間跟以往大致相若，連同檢測在內的整體清關時間，一般可於3至4小時內完成。至於整個清關過程需時多久，則取決於多個因素，例如相關文件或資料是否清楚齊備、進口批次數量多少，以及是否有多批貨品同一時間抵達因而需要排隊受檢等。食安中心會持續檢視及適當地調配人手，以配合運作需要。

- 完 -

管制人員的答覆

(問題編號：0778)

總目： (49) 食物環境衛生署
分目： (-) 沒有指定
綱領： (2) 環境衛生及有關服務
管制人員： 食物環境衛生署署長(楊碧筠)
局長： 環境及生態局局長

問題：

2021、2022及2023三年內，請表列每年接獲食肆持牌人申請露天茶座的個案數字、批出牌照的數字及完成處理的平均時間。另請表列以上三年每年被否決申請、要求上訴及中途撤銷申請的個案數字。請分列不獲批准申請的原因。

提問人：張宇人議員(立法會內部參考編號：12)

答覆：

所需資料分列如下：

	2021 年	2022 年	2023 年
申請露天座位的個案數目	78 宗	73 宗	98 宗
申請獲批准的個案數目 ^{註1}	29 宗	37 宗	32 宗
處理申請時間中位數 ^{註2}	22 個月	19 個月	23 個月

	2021 年	2022 年	2023 年
申請不獲批准的個案數目 ^{註1}	1 宗	1 宗	0 宗
提出上訴的個案數目	0 宗	0 宗	0 宗
撤銷／放棄申請的個案數目 ^{註1}	52 宗	44 宗	52 宗

註1： 個案數目包括該年份及過往年份接獲的申請。

註2： 申請審批時間的長短，視乎申請人履行相關發牌條件、處理公眾或有關部門的反對意見，以及解決相關土地問題(如有的話)所需的時間而定，每宗申請個案不盡相同。

在2021和2022年不獲批准的申請個案，是因為有關部門提出反對。

- 完 -

管制人員的答覆

(問題編號：0781)

總目： (49) 食物環境衛生署
分目： (-) 沒有指定
綱領： (3) 街市及小販管理
管制人員： 食物環境衛生署署長(楊碧筠)
局長： 環境及生態局局長

問題：

當局由2023年起，把街市出租檔位目標由85%修訂為90%，但2023年的實際租出檔位為84%，較2022年的86%出租率低。當中撥留作指定用途的檔位數目及其所佔比例為何？當局具體有何計劃增加出租比率以達標？就加強公眾街市的設施和管理，包括繼續進行改善工程和街市推廣活動，請提供詳情，以及如何釐訂有關措施的成效。

提問人：張宇人議員(立法會內部參考編號：15)

答覆：

截至2023年12月31日，96個公眾街市共提供13 582個攤檔，有11 468個攤檔租出，出租率約84.4%；此外，有1 111個攤檔(佔總數約8.2%)撥留作指定用途，例如用作便利／配合街市改善或現代化工程、檔位維修或改善工程，以及關閉／整合街市安排等。

為增加出租比率，食物環境衛生署自2021年6月起已多次推出空置攤檔進行公開競投，截至2023年12月31日期間，已先後進行13次公開競投，並成功租出共1 071個攤檔。本署未來會繼續推出合適的空置街市攤檔作公開競投。

本署一直推展措施以改善現有公眾街市的經營環境，包括改善通風與照明系統和消防設備，以及翻新外牆和廁所等。2024-25年度進行／計劃進行的工程的相關預算開支約為1.44億元。

為確保公眾街市的升降機和扶手電梯操作暢順，本署已由2015-16年度開始展開更換計劃，分階段更換運作超過15年的老化升降機和扶手電梯。至今，我們已預留約5.82億元撥款，在39個公眾街市更換79部升降機和167道扶手電梯。截至2024年2月29日，其中涉及更換62部升降機和134道扶手電梯的工程已經完成，其餘工程將會按計劃陸續完成。

此外，本署正全力推展街市現代化計劃(現代化計劃)，包括全面翻新或重建項目、以先導計劃形式試行優化攤檔項目，以及小型翻新或改善工程。

全面翻新或重建項目方面，本署正為牛頭角街市、九龍城街市、楊屋道街市及北葵涌街市的擬議工程進行準備和諮詢工作，包括在敲定工程範圍後進行技術可行性研究。至於為銅鑼灣街市進行全面翻新則屬初步建議，本署正與各相關持份者保持緊密溝通，收集意見，以制訂合適的方案。

本署正以先導計劃形式試行優化攤檔及進行相關修繕工作。這些項目也會按需要和實際情況擴闊通道、美化牆壁和天花，以及更換或修理簡單設備等。納入先導計劃的首個場地為皇后街熟食市場，工程開支預算約為950萬元；工程已於2024年2月展開，預計在2024年第三季竣工。本署會盡快敲定其他納入先導計劃的場地。

本署已為16個街市進行小型翻新或改善工程，當中14個街市的工程已經完成。其餘2個街市的工程正在進行中，預計在2024年竣工。視乎情況，小型翻新或改善工程一般包括裝修內部設施、美化外牆、更換地磚、重新髹漆、維修設施、翻新洗手間、保養排水系統及管道，以及加設防鼠裝置等。推展上述16個小型翻新或改善工程項目的工程開支預算合共約為8,764萬元。

為加強街市的管理水平，令街市更興旺和更切合市民所需，本署於天水圍天幕街市和東涌東日街市2個新建的臨時街市，以及香港仔街市和荔灣街市2個在現代化計劃下全面翻新的街市試行全新的管理模式。除了街市的日常管理、清潔、保安和小型維修工作外，本署委聘的服務承辦商亦負責訂定推廣和發展街市的策略、與持份者聯繫和溝通、就街市內的行業組合提供意見等。

為增加公眾街市的人流，令其更為興旺，我們在現有公眾街市持續進行推廣計劃，包括節日及主題推廣活動。各種宣傳推廣項目不但增加公眾街市的節日氣氛，同時亦有助增加街市人流及刺激消費。本署會透過社交媒體，例如清潔龍阿德的社交網站專頁，介紹街市發展項目，讓市民多了解公眾街市，從而吸引人流。

本署在2023-24年度就公眾街市宣傳推廣活動的開支約為694萬，包括外判服務承辦商及本署在公眾街市宣傳推廣的人手及活動開支。開支主要用於街市佈置，製作紀念品，及舉辦不同類型的推廣活動。

本署一直密切留意街市的營運情況，包括人流情況及出租率的變化、檔戶及地區持分者的意見等，以評估改善工程和街市推廣活動的成效，適時作出檢討。

- 完 -

管制人員的答覆

(問題編號：0782)

總目： (49) 食物環境衛生署
分目： (-) 沒有指定
綱領： (4) 公眾教育及市民參與
管制人員： 食物環境衛生署署長(楊碧筠)
局長： 環境及生態局局長

問題：

就推廣綠色殯葬的工作，請列出過去3年(2021、2022及2023)推廣工作的詳情，當中涉及多少人手編制及開支？請提供過去3年選擇綠色殯葬方式的數字，當局有否評估推廣及落實工作的成效？如有，結果為何；如否，原因為何？

提問人：張宇人議員(立法會內部參考編號：16)

答覆：

過去3年，食物環境衛生署透過不同渠道推廣綠色殯葬，包括在電視、電台及網上平台播放宣傳短片／聲帶、製作宣傳片、展示海報和橫額、推出專題網站和流動應用程式、與非政府機構合作和透過長者博覽進行宣傳活動等。本署轄下位於尖沙咀九龍公園的衛生教育展覽及資料中心備有常設展區，利用多媒體顯示設備推廣綠色殯葬。為加深市民對綠色殯葬服務的認識，本署定期舉辦導賞團讓公眾人士及團體參觀轄下的紀念花園，了解相關的設施和服務。

自2023年10月17日起，本署特別加強宣傳，展開一連串主題為「綠色殯葬愛在延續」的推廣活動，重點項目包括在屯門曾咀紀念花園增設新的紀念設施，豎立運用回收廢棄木材雕刻的「渡船」，並掛上「無盡思念」郵箱，讓家屬投遞心意信箋。

本署於2022年中展開有關綠色殯葬的設計思維顧問研究。研究旨在更深入了解服務使用者的需要，以及持份者和一般市民大眾的意見，從而制定更有效的推廣策略和措施，提高公眾對綠色殯葬的認識及接受程度；同時優

化政府所提供的綠色殯葬服務，鼓勵更多人使用。顧問已邀請市民、殯儀業界代表、學者、私營墳場管理人及非政府組織代表等相關持份者參與工作坊及面談等，以深入了解他們的意見，並已初步完成草擬研究報告。本署會審慎研究報告內所提出的各項建議及其可行性，以制定合適措施鼓勵更多市民採用綠色殯葬。

過去3年，推廣綠色殯葬的工作由一支專責隊伍統籌。在2021-22、2022-23及2023-24財政年度，該隊伍分別由6名、5名及6名全職人員組成，期間用於推廣綠色殯葬的開支分別約為1,300萬元、1,300萬元和1,900萬元。

過去3年，採用綠色殯葬的宗數分列如下：

年份	宗數	撒放骨灰	
		在紀念花園*	在海上
2021	7 112	906	8 018
2022	8 437	1 012	9 449
2023	8 237	1 144	9 381

*包括私營墳場處理的個案。

本署一直有透過持續監察及分析綠色殯葬的統計數字(包括市民採用綠色殯葬的數據、綠色殯葬設施的使用情況，以及綠色殯葬中央登記名冊的登記數字等)，檢視推廣綠色殯葬的成效。為了解公眾對綠色殯葬的意見，本署在2020年完成兩項問卷調查，分別諮詢過去數年曾使用火化服務的市民如何處理先人骨灰，以及公眾對綠色殯葬的意見。本署已根據收集到的意見，調整及優化推廣綠色殯葬的工作。

在政府的積極推廣下，近年綠色殯葬的普及程度已顯著提升，採用綠色殯葬的宗數由2013年的3 400宗(佔該年死亡總人數7.8%)增至2023年的約9 380宗(佔該年死亡總人數16.5%)，升幅逾兩倍。由於移風易俗需時，政府將繼續透過提供及優化綠色殯葬設施和服務，以及公眾教育和宣傳，令綠色殯葬逐步成為處理骨灰的主流安排，達致更環保及可持續發展的政策目標。

- 完 -

管制人員的答覆

(問題編號：0783)

總目： (49) 食物環境衛生署
分目： (-) 沒有指定
綱領： (1) 食物安全及公共衛生
管制人員： 食物環境衛生署署長(楊碧筠)
局長： 環境及生態局局長

問題：

在過去3年(即2021、2022及2023年)每年向本地供應冰鮮豬肉的內地冰鮮豬肉加工廠數目、進口總數量及平均進口價格分別若干?期間當局前往內地冰鮮豬肉加工廠巡查數字分別若干?

提問人：張宇人議員(立法會內部參考編號：17)

答覆：

在2021、2022和2023年，獲海關總署批准向香港供應冰鮮豬肉的內地加工廠數目分別為11家、11家和16家。

根據政府統計處提供的數字，在2021、2022和2023年，內地輸港冰鮮豬肉分別約有8 142公噸、18 713公噸和10 505公噸，這3年內地冰鮮豬肉的平均進口價格分別為每斤22.3元、20.2元和22.1元。

在2021年和2022年，因持續受新型冠狀病毒病疫情影響，食物環境衛生署食物安全中心(食安中心)未能到內地巡查供港冰鮮豬肉加工廠，而改以問卷方式分別對5家和6家加工廠進行調查。香港與內地由2023年起分階段有序恢復兩地人員正常往來，食安中心經與內地相關部門商討後，在2023年採取混合模式，以問卷調查或實地巡查共7家內地冰鮮豬肉加工廠。

- 完 -

管制人員的答覆

(問題編號：0784)

總目： (49) 食物環境衛生署
分目： (-) 沒有指定
綱領： (1) 食物安全及公共衛生
管制人員： 食物環境衛生署署長(楊碧筠)
局長： 環境及生態局局長

問題：

就確保發售的預先包裝食物有正確的標籤，請分別列出過去三個年度，當局經主動調查及接獲舉報調查的數字及所涉商戶的數字；上述調查數字當中，有關的檢控及定罪數字分別為何？當中主要的檢控類別為何；請按編制列出過去三個年度負責上述工作的人手數字及所涉開支。

提問人：張宇人議員(立法會內部參考編號：18)

答覆：

食物環境衛生署食物安全中心(食安中心)一直按風險為本原則抽查預先包裝食物的食物標籤。2021年至2023年，食安中心的食物標籤小組共抽查165 596個預先包裝食物的標籤，當中164 581個屬主動抽查，而1 015個則因接獲舉報而調查。按年計所需資料表列如下：

	宗數			
	2021年	2022年	2023年	合計
主動抽查預先包裝食物標籤數目	54 788	54 886	54 907	164 581
接獲舉報調查預先包裝食物標籤數目	408	306	301	1 015
合計	55 196	55 192	55 208	165 596

2021年至2023年，食安中心就違規食物標籤(當中包括營養標籤)個案提出了406宗檢控。截至2024年3月15日，除了55宗仍未完結的檢控個案之外，全部個案都已定罪。按年計所需資料表列如下：

	宗數			
	2021年	2022年	2023年	合計
檢控宗數	85	159	162*	406
定罪宗數	85	159	107	351

* 55宗檢控個案仍未完結。

食物標籤小組過去3個年度的人手編制及所涉開支如下：

年度	人手編制 (人)	開支 (百萬元)
2021-22	26	16.38
2022-23	26	18.42
2023-24	26	18.00 (修訂預算)

- 完 -

管制人員的答覆

(問題編號：0785)

總目： (49) 食物環境衛生署
分目： (-) 沒有指定
綱領： (2) 環境衛生及有關服務
管制人員： 食物環境衛生署署長(楊碧笏)
局長： 環境及生態局局長

問題：

2021、2022及2023三年內，每年處理申請食肆牌照、暫准食肆牌照，以及轉讓食肆牌照的個案數字及每年完成處理的平均時間各若干？當中每年中途撤銷申請數字各若干？過去三年每年(2021、2022及2023)及預計2024年有關開支及人手分別若干？

提問人：張宇人議員(立法會內部參考編號：19)

答覆：

所需資料分列如下：

		2021年	2022年	2023年
(a)	獲批正式食肆牌照申請的數目 ^{註1}	1 291	1 638	1 260
	撤銷申請的數目	124	111	119
	獲批正式食肆牌照申請的處理時間中位數(工作天) ^{註2}	194	200	193
(b)	獲批暫准食肆牌照申請的數目 ^{註1}	1 747	1 344	1 242
	撤銷申請的數目	121	111	114
	獲批暫准食肆牌照申請的處理時間中位數(工作天) ^{註2}	60	61	59
(c)	申請轉讓食肆牌照的數目	1 469	1 097	1 231
	撤銷申請的數目	6	1	2
	處理轉讓食肆牌照申請所需時間中位數(工作天) ^{註2}	36	36	40

註1：個案數目包括該年份及過往年份接獲的申請。該年獲批的申請未必於同年簽發，例如申請人需要繳交牌照費用才會獲簽發牌照。

註2：個案數目包括該年份及過往年份接獲的申請。申請審批時間的長短，視乎申請人履行相關發牌條件，以及其間有否修改申請內容，例如圖則等，每宗申請個案不盡相同。

食物環境衛生署轄下3個牌照辦事處在2021年、2022年及2023年分別有126名、133名及134名人員負責處理各項牌照申請，包括食物業及其他行業牌照的申請。本署並無就處理正式食肆牌照、暫准食肆牌照和轉讓食肆牌照申請所需的人手和開支備存分項數字。

- 完 -

管制人員的答覆

(問題編號：0786)

總目： (49) 食物環境衛生署
分目： (-) 沒有指定
綱領： (2) 環境衛生及有關服務
管制人員： 食物環境衛生署署長(楊碧筠)
局長： 環境及生態局局長

問題：

請按19區分區列出過去3年(2021, 2022及2023年)各類別食物業牌照的數目，以及巡視食物業處所的次數和提出檢控的次數。

提問人：張宇人議員(立法會內部參考編號：20)

答覆：

過去3年，各類食物業牌照數目、巡視食物業處所的次數和提出檢控的次數，按19區分區劃分，分別見附件I至III。

截至2021年12月31日各類別食物業牌照的數目

牌照類別 地區	普通食肆	小食食肆	水上食肆	食物 製造廠	新鮮 糧食店	冰凍甜點 製造廠
中西區	1 180	592	0	606	143	26
灣仔	1 320	438	0	470	123	27
東區	721	215	4	746	219	32
南區	242	57	2	375	108	30
離島	346	174	0	266	69	14
油尖	1 422	532	0	498	91	33
旺角	871	371	0	480	161	26
深水埗	751	245	0	647	204	26
九龍城	738	245	0	456	185	19
黃大仙	394	108	0	363	175	23
觀塘	682	192	0	1 013	268	46
葵青	408	130	0	951	186	38
荃灣	619	180	0	607	126	28
屯門	518	179	0	699	210	28
元朗	763	248	0	633	248	21
北區	294	64	0	275	84	11
大埔	314	97	0	294	110	12
沙田	677	150	0	825	311	34
西貢	508	132	0	376	218	27
總數	12 768	4 349	6	10 580	3 239	501

截至2021年12月31日各類別食物業牌照的數目

牌照類別 地區	烘製麵包 餅食店	凍房	工廠食堂	奶品廠	燒味及 滷味店	綜合 食物店
中西區	35	0	0	0	15	0
灣仔	28	0	0	0	11	0
東區	38	0	17	0	28	0
南區	15	2	12	0	13	0
離島	11	4	6	0	12	0
油尖	32	0	0	0	7	1
旺角	30	0	0	0	12	0
深水埗	35	1	47	0	42	0
九龍城	30	0	3	0	31	0
黃大仙	30	0	28	0	18	0
觀塘	47	3	155	0	38	0
葵青	43	28	85	0	30	0
荃灣	27	9	28	0	21	0
屯門	30	5	37	4	28	0
元朗	34	5	10	3	39	0
北區	20	6	10	1	12	1
大埔	17	2	5	0	19	0
沙田	30	10	46	0	38	0
西貢	21	0	5	0	22	0
總數	553	75	494	8	436	2

截至2022年12月31日各類別食物業牌照的數目

牌照類別 地區	普通食肆	小食食肆	水上食肆	食物 製造廠	新鮮 糧食店	冰凍甜點 製造廠
中西區	1 227	593	0	629	157	21
灣仔	1 385	466	0	493	130	24
東區	738	212	4	794	233	30
南區	256	58	2	399	115	31
離島	356	177	0	271	73	16
油尖	1 462	536	0	518	90	32
旺角	894	380	0	518	174	21
深水埗	762	250	0	707	223	22
九龍城	756	248	0	493	194	17
黃大仙	396	108	0	394	184	20
觀塘	704	205	0	1 201	310	43
葵青	423	123	0	1 043	187	39
荃灣	636	183	0	665	144	27
屯門	541	187	0	767	221	27
元朗	794	253	0	680	269	19
北區	318	70	0	308	111	11
大埔	324	107	0	303	113	13
沙田	679	156	0	884	312	35
西貢	518	136	0	399	224	26
總數	13 169	4 448	6	11 466	3 464	474

截至2022年12月31日各類別食物業牌照的數目

牌照類別 地區	烘製麵包 餅食店	凍房	工廠食堂	奶品廠	燒味及 滷味店	綜合 食物店
中西區	32	0	0	0	16	0
灣仔	28	0	0	0	12	0
東區	37	0	18	0	33	0
南區	17	2	11	0	11	0
離島	11	4	5	0	13	0
油尖	29	0	0	0	7	1
旺角	29	0	0	0	18	0
深水埗	33	1	46	0	44	0
九龍城	28	0	3	0	31	0
黃大仙	27	0	28	0	18	0
觀塘	47	2	156	0	42	0
葵青	41	32	83	0	31	0
荃灣	25	14	28	0	19	0
屯門	29	6	39	4	32	0
元朗	34	8	9	3	41	0
北區	19	6	9	1	17	1
大埔	16	2	5	0	21	0
沙田	32	11	45	0	36	0
西貢	21	0	4	0	24	0
總數	535	88	489	8	466	2

截至2023年12月31日各類別食物業牌照的數目

牌照類別 地區	普通食肆	小食食肆	水上食肆	食物 製造廠	新鮮 糧食店	冰凍甜點 製造廠
中西區	1 235	609	0	631	150	20
灣仔	1 408	469	0	493	128	25
東區	736	208	4	835	242	33
南區	255	62	1	395	110	29
離島	352	176	0	282	86	19
油尖	1 491	545	0	506	89	37
旺角	901	382	0	487	157	23
深水埗	743	250	0	653	211	20
九龍城	761	264	0	508	189	19
黃大仙	397	109	0	417	190	20
觀塘	701	205	0	1 181	300	44
葵青	435	135	0	1 118	190	43
荃灣	644	189	0	715	145	27
屯門	543	197	0	788	209	27
元朗	792	258	0	688	266	21
北區	323	70	0	303	103	11
大埔	325	115	0	313	122	14
沙田	726	173	0	910	329	40
西貢	511	143	0	403	221	26
總數	13 279	4 559	5	11 626	3 437	498

截至2023年12月31日各類別食物業牌照的數目

牌照類別 地區	烘製麵包 餅食店	凍房	工廠食堂	奶品廠	燒味及 滷味店	綜合 食物店
中西區	29	0	0	0	12	0
灣仔	26	0	0	0	11	0
東區	35	0	17	0	32	0
南區	15	2	11	0	11	0
離島	11	4	5	0	10	0
油尖	28	0	0	0	8	1
旺角	26	0	0	0	20	0
深水埗	31	0	42	0	33	0
九龍城	29	0	3	0	28	0
黃大仙	26	0	28	0	19	0
觀塘	46	2	157	0	41	0
葵青	40	35	80	0	31	0
荃灣	27	15	26	0	14	0
屯門	22	6	40	4	31	0
元朗	31	9	9	3	39	0
北區	16	7	10	1	14	0
大埔	14	2	5	0	18	0
沙田	34	11	44	0	38	0
西貢	19	0	4	0	25	0
總數	505	93	481	8	435	1

巡查持牌及持證食物業處所的次數

地區	年份			
		2021年	2022年	2023年
中西區		10 235	10 479	13 473
灣仔		15 158	13 923	16 095
東區		13 186	13 499	13 066
南區		5 639	6 341	5 869
離島		6 463	3 556	3 735
油尖		13 261	9 196	9 163
旺角		10 324	8 548	9 397
深水埗		14 125	18 751	15 474
九龍城		16 380	16 378	16 380
黃大仙		6 140	8 529	8 692
觀塘		18 059	16 846	19 356
葵青		7 872	8 183	9 476
荃灣		11 966	10 663	6 581
屯門		7 390	8 605	9 511
元朗		15 495	12 873	20 811
北區		11 174	8 397	4 895
大埔		5 271	5 616	5 344
沙田		13 365	12 727	16 286
西貢		4 735	4 668	5 319
總數		206 238	197 778	208 923

檢控持牌食物業處所的次數

年份 地區	2021年	2022年	2023年
中西區	85	71	35
灣仔	107	151	60
東區	184	220	120
南區	41	55	10
離島	37	35	38
油尖	160	101	161
旺角	253	219	133
深水埗	298	275	329
九龍城	84	100	89
黃大仙	134	132	98
觀塘	255	153	98
葵青	109	129	99
荃灣	224	220	277
屯門	360	428	299
元朗	321	277	246
北區	60	72	122
大埔	117	144	100
沙田	125	177	108
西貢	136	193	124
總數	3 090^{註1}	3 152^{註2}	2 546

註 1：當中包括 831 宗涉及違反防疫規例而提出的檢控

註 2：當中包括 762 宗涉及違反防疫規例而提出的檢控

- 完 -

管制人員的答覆

(問題編號：0791)

總目： (49) 食物環境衛生署
分目： (-) 沒有指定
綱領： (2) 環境衛生及有關服務
管制人員： 食物環境衛生署署長(楊碧筠)
局長： 環境及生態局局長

問題：

就消滅樓宇滲水造成的環境衛生滋擾，請當局告知本會：

- (一)滲水聯合辦事處在過去3年所接獲的舉報數字及完成處理的數字；
- (二)聯合辦公室因業主／住戶拒絕讓調查人員進入單位進行測試及搜集證據，而向法庭申請手令進入單位的數目為何？
- (三)當中有多少個案能夠確定滲水源頭？發出「妨擾事故通知」的數目以及因未能在指明期限內減除妨擾而作出檢控的數字？
- (四)過去3年處理舉報個案所需的平均時間、涉及的人手編制和開支為何。

提問人：張宇人議員(立法會內部參考編號：26)

答覆：

- (一)至(三) 過去3年，由食物環境衛生署(食環署)及屋宇署組成負責處理樓宇滲水個案的聯合辦事處(聯辦處)每年接獲及處理樓宇滲水個案的統計數字如下：

個案數目	2021年	2022年	2023年
接獲的個案	43 233	39 555	45 033
處理個案總數 ¹	36 262	38 275	43 367
(a) 甄別為不予調查的個案 ^{1, 2}	21 813	24 170	27 215
(b) 完成調查的個案總數 ¹	14 449	14 105	16 152
找出滲水源頭的個案 ¹	6 000	5 186	5 669

個案數目	2021年	2022年	2023年
根據《公眾衛生及市政條例》(第132章)發出「妨擾事故通知」 ¹	5 281	4 587	5 794
檢控個案數目 ^{1, 3}	216	146	174
調查過程中向法庭申請「授權進入處所手令」的數字 ⁴	87	45	67

註1：有關個案未必為同年接獲的個案，部分個案是該年之前接獲的個案。

註2：聯辦處對樓宇滲水調查有既定的標準及規定，部分個案會被甄別為不予調查的個案，包括濕度數值低於35%、滲水源頭來自投訴人本身擁有的物業、個案性質不屬於樓宇滲水，或投訴人撤銷投訴等。

註3：包括就未獲遵從「妨擾事故通知」及「妨擾事故命令」的檢控個案。

註4：所有申請均獲法庭授予「授權進入處所手令」。

(四) 過去3年，聯辦處每年的人手編制及開支如下：

	2021-22年度	2022-23年度	2023-24年度
食環署			
調查和統籌人員數目	250	252	252
員工開支和部門開支(百萬元)	202.6	192.1	195.9 (修訂預算)
屋宇署			
專業和技術人員數目	82	82	102
員工開支和部門開支(百萬元)	64.9	66.8	82.7 (修訂預算)
委聘外判顧問的開支(百萬元)	47.4	38.4	45.0 (修訂預算)

聯辦處在滲水事宜專題網頁(www.waterseepage.gov.hk)公布每年調查樓宇滲水舉報個案的實際表現，即在接獲個案中，能於90個工作天內完成調查並告知舉報人調查結果的百分比(2022年為68.5%)，供公眾參閱。調查進度受制於多項因素，包括個案的複雜性(如涉及多於1個滲水源頭、重複或間斷性的滲水情

況以致需多次進行測試)；及業主或住戶是否合作。聯辦處未有就處理個案的平均時間備存相關數據。

- 完 -

管制人員的答覆

(問題編號：1555)

總目： (49) 食物環境衛生署
分目： (-) 沒有指定
綱領： (2) 環境衛生及有關服務
管制人員： 食物環境衛生署署長(楊碧筠)
局長： 環境及生態局局長

問題：

就監督公廁翻新計劃，政府可否告知本會；

1. 於過去3年落實的公廁翻新計劃平均每項工程費用；
2. 未來1年落實的公廁翻新計劃工程項目；
3. 過去3年公廁翻新項目中發生工程延誤的佔比及原因；
4. 據悉，有部分智能公廁系統在使用短時間內已出現不同形式的故障，例如實時使用情況及顯示屏等。政府有否就相關故障的項目和故障時長等進行統計以進行成效檢討；如有，詳情為何，如否，原因為何？

提問人：朱國強議員(立法會內部參考編號：16)

答覆：

1. 過去3年(即2021-22至2023-24年度)，在優化公廁翻新計劃下開展的工程開支平均每項約為421萬元。
2. 食物環境衛生署(食環署)正籌劃未來1年(2024-25年度)為108所公廁開展全面翻新或優化工程，有關資料載於**附件**。
3. 在過去3年完成的公廁翻新項目中，出現工程延誤的項目佔約6.7%，主要是由於承建商的施工進度有所延誤。
4. 食環署積極善用科技提升公廁服務，並已於14所公廁設置「智能公廁系統」。食環署與機電工程署(機電署)會繼續檢討及改善智能公廁系統，並已計劃在另外11所涵蓋不同地區、規模及使用率的公廁安裝有關係統作進一步測試。在測試期間，食環署與機電署會審視智能設施的實際運作，並按情況予以優化。

2024-25年度優化公廁翻新計劃涵蓋的108所公廁一覽表

(甲) 29項全面翻新工程

序號	公廁名稱	地區	地址
1.	昂平營地公廁	離島區	昂平營地
2.	礮頭公廁	離島區	大嶼山礮頭村
3.	沙螺灣沙灘公廁	離島區	東涌沙螺灣沙灘
4.	拾壘新村公廁	離島區	大嶼山拾壘新村
5.	老圍路公廁	荃灣區	荃灣老圍路
6.	龍如路公廁	荃灣區	青龍頭龍如路近圓墩村
7.	麒麟圍公廁	屯門區	麒麟圍
8.	藍地街市公廁	屯門區	藍地街市
9.	業旺路公廁	屯門區	業旺路
10.	灰沙圍公廁	元朗區	元朗屏山青山公路 - 屏山段 灰沙圍
11.	錦田波地公廁	元朗區	元朗錦田錦田波地路
12.	錦田街市公廁	元朗區	元朗錦田錦田公路錦田城門 新村(錦田街市側)
13.	高埔村公廁	元朗區	元朗錦田錦田公路高埔村
14.	屏山新村公廁	元朗區	元朗屏山屏楊里屏山新村
15.	新田公廁	元朗區	元朗新田青山公路 - 新田段
16.	山貝村公廁	元朗區	元朗山貝路
17.	蓮麻坑(1)公廁	北區	沙頭角蓮麻坑遊樂場側
18.	靈山村公廁	北區	粉嶺靈山村舊粉嶺醫院後支 路
19.	料壘村(南)公廁	北區	上水料壘村遊樂場對面
20.	龍運街公廁	北區	上水龍運街近上水廣場巴士 總站前
21.	山咀公廁	北區	沙頭角山咀村休憩處側
22.	獅頭嶺公廁	北區	沙頭角獅頭嶺
23.	東閣圍公廁	北區	粉嶺東閣圍101號側
24.	吳屋村(松仔園)公廁	北區	上水吳屋村松仔園
25.	赤徑公廁	大埔	赤徑
26.	坑尾頂公廁	西貢區	坑尾頂
27.	南山村公廁	西貢區	南山村27號側邊
28.	北圍村公廁	西貢區	近北圍村村口
29.	對面海(翠塘)公廁	西貢區	對面海(翠塘)

(乙) 66項優化工程

序號	公廁名稱	地區	地址
1.	咸田新村公廁	離島區	大嶼山咸田新村
2.	大澳梁屋村公廁	離島區	大嶼山大澳梁屋村
3.	盧鬚城村公廁	離島區	南丫島盧鬚城村
4.	下長沙公廁	離島區	大嶼山長沙下村
5.	模達灣村公廁	離島區	南丫島模達村
6.	白芒村公廁	離島區	大嶼山白芒村
7.	索罟灣榕樹下公廁	離島區	南丫島榕樹下40Y號
8.	大浪灣村公廁	離島區	大嶼山大浪灣村
9.	南丫島大坪公廁	離島區	南丫島大坪75Y號
10.	長源路公廁	葵青區	葵涌長源路
11.	漢民下村公廁	荃灣區	荃灣漢民下村
12.	泥圍公廁(近遊樂場)	屯門區	近泥圍遊樂場
13.	蕃田村公廁	元朗區	元朗新田蕃田村
14.	紅棗田村公廁	元朗區	元朗十八鄉大棠路紅棗田村
15.	蓮花地公廁	元朗區	元朗八鄉錦上路蓮花地
16.	馬田壘公廁	元朗區	元朗十八鄉僑興路馬田壘
17.	吳家村(內)公廁	元朗區	元朗八鄉錦上路吳家村
18.	牛徑村公廁	元朗區	元朗八鄉錦上路牛徑
19.	潘屋村公廁	元朗區	元朗落馬洲落馬洲路潘屋村
20.	西邊圍(1)公廁	元朗區	元朗西溪路西邊圍
21.	新隆圍公廁	元朗區	元朗八鄉粉錦公路新隆圍
22.	新田落馬洲公廁	元朗區	元朗新田落馬洲落馬洲路
23.	山下村(1)公廁	元朗區	元朗十八鄉山下路山下村
24.	水澗石村公廁	元朗區	元朗八鄉粉錦公路水澗石
25.	錫降圍公廁	元朗區	元朗廈村廈尾路錫降圍
26.	泰康圍公廁	元朗區	元朗錦田錦田公路泰康圍
27.	大生圍(2)公廁	元朗區	元朗大生圍
28.	大棠村公廁	元朗區	元朗十八鄉大棠路大棠村
29.	東頭村公廁	元朗區	元朗廈村屏廈路東頭村
30.	華盛村公廁	元朗區	元朗錦田新潭路華盛村
31.	粉嶺虎地排公廁	北區	粉嶺虎地排(近日光台)
32.	孔嶺公廁	北區	沙頭角路孔嶺村13號前
33.	簡頭圍公廁	北區	打鼓嶺簡頭圍
34.	吉澳西澳公廁	北區	沙頭角吉澳西澳
35.	軍地村公廁	北區	粉嶺軍地虎地排村信箱前
36.	古洞(田心)公廁	北區	上水古洞田心
37.	馬尾下村公廁	北區	沙頭角路馬尾下村

序號	公廁名稱	地區	地址
38.	新塘莆公廁	北區	沙頭角路新塘莆
39.	沙頭角萬屋邊公廁	北區	沙頭角萬屋邊
40.	上禾坑公廁	北區	沙頭角上禾坑
41.	打鼓嶺李屋村公廁	北區	打鼓嶺李屋村
42.	大頭嶺公廁	北區	上水大頭嶺
43.	松柏朗(南)公廁	北區	上水松柏朗村(近客家圍)
44.	樟樹灘村公廁(二)	大埔區	大埔樟樹灘村
45.	鍾屋村公廁	大埔區	大埔鍾屋村
46.	企嶺下老圍公廁	大埔區	企嶺下老圍
47.	蓮澳公廁	大埔區	蓮澳村
48.	坪朗村公廁	大埔區	大埔坪朗村
49.	新塘公廁	大埔區	大埔新塘村
50.	石古壟公廁	大埔區	大埔石古壟村
51.	泰亨村公廁(一)	大埔區	大埔泰亨村
52.	大芒輦村公廁	大埔區	大埔大芒輦村
53.	大洞村公廁	大埔區	大洞村近燈柱VA4591-3
54.	圍頭村公廁	大埔區	圍頭村
55.	小瀝源村公廁	沙田區	小瀝源村公廁
56.	田寮村公廁	沙田區	田寮村
57.	亞公灣公廁	西貢區	亞公灣
58.	紅花村(1)公廁	西貢區	北港坳路近燈柱V0983-0
59.	馬游塘公廁	西貢區	馬游塘村近燈柱VA 3728
60.	茅湖仔公廁	西貢區	茅湖仔村46號A後面
61.	碧水新村(1)公廁	西貢區	碧水新村互助委員會側
62.	相思灣公廁	西貢區	相思灣村
63.	打鼓嶺新村公廁	西貢區	打鼓嶺新村3A號
64.	鰂魚湖公廁	西貢區	鰂魚湖近燈柱EA 0897
65.	圍心村公廁	西貢區	孟公屋圍心村
66.	黃宜洲公廁	西貢區	黃宜洲村口

(丙) 13 項採用「組裝合成」建築法和「裝配式建築」的工程

序號	公廁名稱	地區	地址
1.	松山新慶村公廁	屯門區	松山新慶村
2.	下輦西公廁	元朗區	元朗八鄉粉錦路下輦村
3.	廈村包圍公廁	元朗區	元朗廈村錫降圍路錫降圍
4.	下山雞乙(2)公廁	北區	打鼓嶺下山雞乙
5.	木棉頭公廁	北區	沙頭角木棉頭
6.	安圍村公廁	北區	上水安圍村停車場
7.	上山雞乙公廁	北區	打鼓嶺上山雞乙
8.	打鼓嶺下山雞乙(1)公廁	北區	打鼓嶺山雞乙
9.	打鼓嶺坪輦村(1)公廁	北區	打鼓嶺坪輦村
10.	打鼓嶺塘坊公廁	北區	打鼓嶺塘坊
11.	松園下村公廁	北區	打鼓嶺松園下村
12.	大埔頭村北公廁	大埔區	大埔大埔頭村
13.	菠蘿輦路公廁	西貢區	菠蘿輦路近燈柱 N 2767-3

- 完 -

管制人員的答覆

(問題編號：3037)

總目： (49) 食物環境衛生署
分目： (-) 沒有指定
綱領： (1) 食物安全及公共衛生
管制人員： 食物環境衛生署署長(楊碧筠)
局長： 環境及生態局局長

問題：

就活牛批發情況，請告知：

- (a) 過去3年(2021-22至2023-24年度)，供港活牛每年的總數量、每日的平均數目、每日批發數量中最多及最少的數字分別為何？
- (b) 過去3年(2021-22至2023-24年度)，供港活牛的每月平均價格、最高及最低價分別為何？
- (c) 政府在處理活牛事宜(例如：屠房、檢疫管理等)的總開支及花在每隻牛隻的平均開支分別為何？當中分別涉及多少人手編制？

提問人：何俊賢議員(立法會內部參考編號：38)

答覆：

(a) 過去3年進口活牛的數目表列如下：

年份	進口活牛總數(頭)	每日進口活牛數目(頭)		
		平均	最高	最低
2021	13 500	37	95	10
2022	11 906	33	77	13
2023	10 968	30	69	9

(b) 過去3年進口活牛的批發價分列如下：

年份	進口活牛每擔批發價(元)					
	肥牛			肉牛		
	平均	最高	最低	平均	最高	最低
2021	5,346	5,710	4,900	4,832	4,970	4,470
2022	5,710	5,710	5,710	4,970	4,970	4,970
2023	5,710	5,710	5,710	4,970	4,970	4,970

(c) 2023-24年度在屠房檢驗活生食用動物的修訂預算為4,620萬元，涉及95個開設在食物環境衛生署食物安全中心的職位。年內，檢驗活宰食用動物(包括豬、牛、羊在內)每頭的平均開支約為40元。其中處理活牛的人手編制和開支未能分開計算。

- 完 -

管制人員的答覆

(問題編號：3126)

總目： (49) 食物環境衛生署
分目： (-) 沒有指定
綱領： (2) 環境衛生及有關服務
(3) 街市及小販管理
管制人員： 食物環境衛生署署長(楊碧筠)
局長： 環境及生態局局長

問題：

就新鮮糧食店及街市牌照事宜，請告知：

- (a)過去3年(2021-22至2023-24年度)，可售賣活家禽的活家禽新鮮糧食店牌照／街市家禽檔的總數為何？於18區各區的數字為何？
- (b)過去3年(2021-22至2023-24年度)，可售賣活豬的活豬新鮮糧食店牌照／街市豬肉檔的總數為何？於18區各區的數字為何？
- (c)過去3年(2021-22至2023-24年度)，可售賣活牛、羊的活牛、羊新鮮糧食店牌照／街市牛肉檔的總數為何？於18區各區的數字為何？
- (d)過去3年(2021-22至2023-24年度)，可售賣活魚的活魚新鮮糧食店牌照／街市活魚檔的總數為何？於18區各區的數字為何？

提問人：何俊賢議員(立法會內部參考編號：39)

答覆：

(a)至(d)項所需資料見附件I至IV。

註明可售賣活家禽的新鮮糧食店牌照

地區 \ 截至12月31日	2021年	2022年	2023年
中西區	2	2	2
灣仔	2	2	2
東區	2	2	2
南區	0	0	0
離島	1	1	1
油尖旺	9	9	9
深水埗	2	2	2
九龍城	1	1	1
黃大仙	3	3	3
觀塘	4	4	4
葵青	1	1	1
荃灣	0	0	0
屯門	1	1	1
元朗	4	4	4
北區	0	0	0
大埔	2	2	2
沙田	6	6	6
西貢	3	3	2
總數	43	43	42

公眾街市活家禽攤檔

截至12月31日 地區	2021年	2022年	2023年
中西區	7	7	7
灣仔	7	7	7
東區	6	6	6
南區	1	1	1
離島	0	0	0
油尖旺	6	6	6
深水埗	11	11	10 ^註
九龍城	5	5	5
黃大仙	4	4	4
觀塘	4	4	4
葵青	2	2	2
荃灣	9	9	9
屯門	4	4	4
元朗	5	5	5
北區	5	5	5
大埔	5	5	5
沙田	4	4	4
西貢	0	0	0
總數	85	85	84

註：深水埗荔灣街市 1 個活家禽攤檔因「街市現代化計劃」進行翻新工程而需要暫時取消。該攤檔已於 2024 年 2 月重新開業。

註明可售賣新鮮豬肉的新鮮糧食店牌照[^]

截至12月31日 地區	2021年	2022年	2023年
中西區	62	66	61
灣仔	51	55	56
東區	106	115	120
南區	43	46	49
離島	24	24	28
油尖旺	98	106	102
深水埗	87	96	94
九龍城	76	80	79
黃大仙	66	74	77
觀塘	106	109	108
葵青	91	90	90
荃灣	57	63	69
屯門	77	87	86
元朗	101	110	114
北區	38	48	47
大埔	46	43	49
沙田	109	111	112
西貢	66	65	71
總數	1 304	1 388	1 412

[^] 所列數字不包括只可售賣冰鮮及／或冷藏豬肉的新鮮糧食店牌照。

公眾街市售賣新鮮豬肉的攤檔

截至12月31日 地區	2021年	2022年	2023年
中西區	50	50	47
灣仔	20	19	18
東區	38	36	32
南區	11	10	15
離島	30	30	33
油尖旺	29	29	28
深水埗	14	14	11
九龍城	37	37	38
黃大仙	42	40	47
觀塘	20	19	18
葵青	12	12	12
荃灣	36	34	38
屯門	21	22	24
元朗	70	70	67
北區	61	60	59
大埔	29	30	30
沙田	18	18	16
西貢	12	10	10
總數	550	540	543

註明可售賣新鮮牛肉／羊肉的新鮮糧食店牌照[@]

截至12月31日 地區	2021年	2022年	2023年
中西區	49	52	46
灣仔	37	39	39
東區	68	69	68
南區	29	31	30
離島	16	17	19
油尖旺	69	70	67
深水埗	57	58	56
九龍城	46	48	47
黃大仙	38	41	44
觀塘	55	54	53
葵青	50	48	51
荃灣	34	33	36
屯門	47	52	50
元朗	53	53	58
北區	27	30	31
大埔	23	24	24
沙田	66	67	67
西貢	38	38	39
總數	802	824	825

[@] 所列數字不包括只可售賣冰鮮及／或冷藏牛肉／羊肉的新鮮糧食店牌照。

公眾街市售賣新鮮牛肉／羊肉的攤檔

地區	2021年	2022年	2023年
截至12月31日			
中西區	25	25	23
灣仔	9	9	9
東區	21	20	17
南區	3	2	5
離島	6	6	6
油尖旺	33	33	32
深水埗	4	4	2
九龍城	22	22	23
黃大仙	21	19	26
觀塘	3	3	3
葵青	5	5	5
荃灣	13	11	11
屯門	9	9	10
元朗	68	68	65
北區	23	23	21
大埔	29	30	30
沙田	4	4	4
西貢	6	6	5
總數	304	299	297

註明可售賣水產的新鮮糧食店牌照*

地區 \ 截至12月31日	2021年	2022年	2023年
中西區	112	126	122
灣仔	88	94	91
東區	169	177	174
南區	77	86	80
離島	46	50	58
油尖旺	182	187	175
深水埗	136	141	134
九龍城	132	137	127
黃大仙	108	116	117
觀塘	210	210	196
葵青	115	121	121
荃灣	84	90	84
屯門	140	143	131
元朗	142	152	148
北區	60	79	71
大埔	76	76	78
沙田	182	183	193
西貢	133	135	130
總數	2 192	2 303	2 230

* 所列數字為可供售賣鮮魚及／或其他水產的新鮮糧食店牌照數目，食物環境衛生署沒有備存只用作售賣鮮魚的牌照的分項數字。

公眾街市售賣水產的攤檔[#]

地區 \ 截至12月31日	2021年	2022年	2023年
中西區	100	95	91
灣仔	53	51	48
東區	79	76	70
南區	42	42	55
離島	93	92	97
油尖旺	100	99	99
深水埗	60	60	55
九龍城	86	86	86
黃大仙	83	81	79
觀塘	31	30	30
葵青	37	37	35
荃灣	101	101	105
屯門	47	47	47
元朗	145	141	142
北區	101	99	96
大埔	67	68	66
沙田	46	46	42
西貢	34	33	33
總數	1 305	1 284	1 276

所列數字為公眾街市內可售賣鮮魚及／或其他水產的攤檔數目，本署沒有備存只用作售賣鮮魚的攤檔的分項數字。

- 完 -

管制人員的答覆

(問題編號：3127)

總目： (49) 食物環境衛生署
分目： (-) 沒有指定
綱領： (1) 食物安全及公共衛生
管制人員： 食物環境衛生署署長(楊碧筠)
局長： 環境及生態局局長

問題：

就活豬批發情況，請告知：

- (a) 過去3(2021-22至2023-24年度)，供港活豬每年的總數量及總重量、每日的平均數目及重量、每日批發數量中最多及最少的數字分別為何？
- (b) 過去3年(2021-22至2023-24年度)，供港活豬的每月平均價格、最高及最低價分別為何？
- (c) 政府在處理活豬事宜(例如：屠房、檢疫管理等)的總開支及花在每隻豬隻的平均開支分別為何？當中分別涉及多少人手編制？
- (d) 過去3年(2021-22至2023-24年度)，可售賣新鮮豬肉的新鮮糧食店數目？
- (e) 內地供港活豬場數目、增減數目及最新名單為何？
- (f) 過去3年(2021-22至2023-24年度)(i)冰鮮及冷藏豬肉的總進口量、(ii)輸港最多冰鮮及冷藏豬肉的首十個地區、(iii)可售賣冰鮮及冷藏豬肉的新鮮糧食店數目，以及(iv)當局揭發該等店鋪以冰鮮及冷藏豬肉冒充新鮮豬肉出售的個案數目？

提問人：何俊賢議員(立法會內部參考編號：40)

答覆：

(a) 過去3年進口活豬的數目表列如下：

年份	進口活豬總數(頭)	每日進口活豬數目(頭)		
		平均	最高	最低
2021	791 566	2 169	3 259	444
2022	963 780	2 640	4 839	947
2023	1 021 537	2 799	5 186	599

供港活豬沒有任何重量記錄。

(b) 進口活豬全部經拍賣出售。過去3年進口活豬的平均拍賣價如下：

年份	每月進口活豬每擔拍賣價(港元)		
	平均	平均最高	平均最低
2021	2,232	2,823	1,900
2022	1,834	2,520	1,562
2023	1,317	2,000	1,149

(c) 2023-24年度在屠房檢驗活生食用動物的修訂預算為4,620萬元，涉及95個開設在食物環境衛生署食物安全中心的職位。年內，檢驗活宰食用動物(包括豬、牛、羊在內)每頭的平均開支約為40元，其中處理活豬的人手編制和開支未能分開計算。

(d) 過去3年，可售賣新鮮豬肉的新鮮糧食店數目表列如下：

年份	數目
2021	1 304
2022	1 388
2023	1 412

(e) 內地供港活豬場數目及增減數目如下：

年份	供港場數目 (截至12月底)	新增數目 (與上年比較)	刪減數目 (與上年比較)
2021	124	21	7
2022	129	25	20
2023	139	24	14

內地海關官方網站載有最新供港場名單。

(f) (i) 根據政府統計處提供的數字，在2021年、2022年和2023年，冰鮮豬肉的總進口量分別約有25 622公噸、21 391公噸和13 025公噸；冷藏豬肉的總進口量則分別約有218 988公噸、153 829公噸和171 804公噸。

(ii) 在2021年、2022年和2023年，輸港最多冰鮮豬肉的首十個地區總計為中國內地、泰國、澳洲、巴西、荷蘭、加拿大、美國、南非、韓國和西班牙。輸港最多冷藏豬肉的首十個地區總計為巴西、荷蘭、德國、中國內地、波蘭、越南、西班牙、美國、俄羅斯和加拿大。

(iii) 過去3年，可售賣冰鮮及／或冷藏豬肉的新鮮糧食店數目表列如下：

年份	數目
2021	1 849
2022	1 989
2023	1 890

(iv) 過去3年，食物環境衛生署分別在2021年、2022年及2023年發現2間、5間及4間新鮮糧食店以冰鮮或冷藏豬肉冒充新鮮豬肉出售，全部因違反持牌條件而最終被取消有關牌照。

- 完 -

管制人員的答覆

(問題編號：2088)

總目： (49) 食物環境衛生署
分目： (-) 沒有指定
綱領： (2) 環境衛生及有關服務
管制人員： 食物環境衛生署署長(楊碧筠)
局長： 環境及生態局局長

問題：

在綱領(2) 2024-25年度需要特別留意的事項中，食物環境衛生署會繼續採取嚴厲的執法行動，對付無牌食物業處所和對公眾健康造成即時危害或非法擴展食物業營業範圍的食物業處所。就此，可否告知本會：

- 1) 過去3年度(2021-22至2023-24)，每年違規個案宗數為何，並按照違規個案性質、處所類別、地區及檢控數目細列；及
- 2) 過去3年度(2021-22至2023-24)的違規個案中被檢控的人士，有多少屬於重複違規？

提問人：簡慧敏議員(立法會內部參考編號：9)

答覆：

- 1) 過去3年，食物環境衛生署就無牌經營食物業以及食物業處所非法擴展營業範圍及在公眾地方造成阻礙的檢控數字，分別見附件I至附件II；期間並無向對公眾健康造成即時危害的食物業處所發出封閉令。本署並無備存非法擴展營業範圍／在公眾地方造成阻礙按處所類別的分項數字。
- 2) 在相關檢控個案中，涉及重複違規(即被檢控者過去曾觸犯同一罪行)的個案過去3年(2021至2023)分別有3 849、3 313及3 589宗。

檢控無牌經營食物業的宗數(按地區)

地區 \ 年份	2021	2022	2023
	中西區	138	170
灣仔	149	155	200
東區	268	159	229
南區	190	57	66
離島	23	12	20
油尖	222	182	209
旺角	317	191	130
深水埗	219	293	241
九龍城	186	136	204
黃大仙	218	190	223
觀塘	384	344	243
葵青	334	304	234
荃灣	231	239	229
屯門	256	187	173
元朗	482	306	233
北區	187	200	216
大埔	181	121	121
沙田	398	378	227
西貢	215	151	153
總數	4 598	3 775	3 561

2021年檢控無牌經營食物業的宗數(按處所類別*)

處所類別 地區	食肆	食物 製造廠 [^]	工廠食堂	燒味及 滷味店	新鮮 糧食店	凍房
中西區	79	38	0	0	21	0
灣仔	103	36	0	1	9	0
東區	83	78	0	12	95	0
南區	73	85	0	0	32	0
離島	15	8	0	0	0	0
油尖	161	46	0	1	14	0
旺角	159	98	0	6	54	0
深水埗	78	83	0	14	44	0
九龍城	68	62	0	8	48	0
黃大仙	80	60	0	14	64	0
觀塘	174	125	0	23	62	0
葵青	93	153	3	12	73	0
荃灣	81	86	0	2	62	0
屯門	77	101	0	20	58	0
元朗	201	153	0	17	108	3
北區	73	54	1	8	42	9
大埔	39	51	0	13	78	0
沙田	138	131	1	26	102	0
西貢	71	91	0	40	13	0
總數	1 846	1 539	5	217	979	12

*註：表列過去3年有無牌經營食物業檢控宗數的處所。

[^]註：食物製造廠包括烘製麵包餅食店。

2022年檢控無牌經營食物業的宗數(按處所類別*)

處所類別 地區	食肆	食物 製造廠 [^]	工廠食堂	燒味及 滷味店	新鮮 糧食店	凍房
中西區	106	57	0	0	7	0
灣仔	107	24	0	4	20	0
東區	50	50	0	10	49	0
南區	26	23	0	2	6	0
離島	8	4	0	0	0	0
油尖	127	49	0	1	5	0
旺角	77	70	0	11	33	0
深水埗	108	95	0	12	78	0
九龍城	72	44	0	1	19	0
黃大仙	87	64	0	12	27	0
觀塘	184	87	0	27	46	0
葵青	56	143	1	25	75	4
荃灣	56	89	0	0	91	3
屯門	75	53	1	10	48	0
元朗	86	108	0	20	91	1
北區	58	47	4	8	77	6
大埔	37	23	0	4	57	0
沙田	101	127	0	14	135	1
西貢	51	51	0	17	32	0
總數	1 472	1 208	6	178	896	15

*註：表列過去3年有無牌經營食物業檢控宗數的處所。

[^]註：食物製造廠包括烘製麵包餅食店。

2023年檢控無牌經營食物業的宗數(按處所類別*)

處所類別 地區	食肆	食物 製造廠 [^]	工廠食堂	燒味及 滷味店	新鮮 糧食店	凍房
中西區	98	107	0	0	5	0
灣仔	132	34	0	7	27	0
東區	49	54	1	7	118	0
南區	22	25	0	10	9	0
離島	7	10	1	1	1	0
油尖	158	50	0	0	1	0
旺角	68	43	1	4	14	0
深水埗	134	53	0	3	51	0
九龍城	95	67	0	2	40	0
黃大仙	117	36	0	23	44	3
觀塘	143	73	0	14	13	0
葵青	39	106	0	24	61	4
荃灣	92	70	0	7	54	6
屯門	67	59	1	9	37	0
元朗	146	43	0	5	37	2
北區	90	23	0	4	98	1
大埔	42	35	0	2	42	0
沙田	81	42	0	3	99	2
西貢	37	47	0	16	53	0
總數	1 617	977	4	141	804	18

*註：表列過去3年有無牌經營食物業檢控宗數的處所。

[^]註：食物製造廠包括烘製麵包餅食店。

檢控非法擴展營業範圍／在公眾地方造成阻礙的宗數[#]

地區	年份		
	2021	2022	2023
中西區	24	15	16
灣仔	63	71	43
東區	129	90	81
南區	27	25	4
離島	26	27	35
油尖	73	73	319
旺角	156	139	99
深水埗	187	159	221
九龍城	28	50	45
黃大仙	92	72	76
觀塘	82	53	35
葵青	39	84	93
荃灣	163	167	423
屯門	298	418	301
元朗	243	198	210
北區	42	47	91
大埔	82	89	86
沙田	50	81	70
西貢	107	126	106
總數	1 911	1 984	2 354

#註：本署並無備存檢控處所類別的分項數字。

- 完 -

管制人員的答覆

(問題編號：2619)

總目： (49) 食物環境衛生署
分目： (-) 沒有指定
綱領： (2) 環境衛生及有關服務
管制人員： 食物環境衛生署署長(楊碧筠)
局長： 環境及生態局局長

問題：

食物環境衛生署(簡稱：食環署)在2019-20預算案中獲得6億元撥款，要求在5年內分批翻新及改善轄下約240所公廁，即平均每所公廁的翻新成本為250萬元。就此，當局可否告知：

- (一) 請提供過去1年的實際開支、已完成翻新工程的公廁數量、尚未翻新的公廁數量，以及本年翻新食環署公廁的數量目標。
- (二) 近年市民在公眾廁所內暈倒或猝死個案不時出現，單靠清潔工人定時巡查難以及時發現。請問當局，會否檢視日後公廁翻新計劃的設備，包括在現有智能公廁系統中引入新技術，識別到公廁使用者進入暈厥狀態後會啟動警報，以便及時拯救市民生命。

提問人：江玉歡議員(立法會內部參考編號：37)

答覆：

- (一) 自2019-20年度起，食物環境衛生署(食環署)積極推進優化公廁翻新計劃，截至2023年12月31日已按計劃展開了超過250所公廁的全面翻新或優化工程項目，並已完成其中136所公廁的工程，當中有41所公廁在2023年內完成。在2023-24年度，工程預算開支約為9,000萬元，截至2024年2月，實際開支為8,751萬元。

食環署亦已提前規劃下一階段的工作，在可行情況下簡化或壓縮前期工作流程，並盡量應用「組裝合成」建築法和「裝配式建築」等可縮短工程時間的技術，目標是在2024-28年間陸續為全港餘下約430所尚待全面翻新或優化的公廁開展相關工程。食環署計劃在2024-25年度為108所公廁開展全面翻新或優化工程。

- (二) 食環署正聯同機電工程署研究利用移動傳感器協助偵測公廁使用者異常的移動情況和即時發出警示，以便及時採取行動。相關系統現正於1所智能公廁的暢通易達洗手間測試。視乎測試結果，食環署會研究將該系統引入至轄下公廁的可行性。

- 完 -

管制人員的答覆

(問題編號：3057)

總目： (49) 食物環境衛生署
分目： (-) 沒有指定
綱領： (2) 環境衛生及有關服務
管制人員： 食物環境衛生署署長(楊碧筠)
局長： 環境及生態局局長

問題：

食物環境衛生署(簡稱：食環署)新修訂的《定額罰款條例》在去年10月22日起生效，提高在公眾地方亂拋垃圾、店舖阻街等定額罰款金額上限。另外，今年8月起生效的垃圾徵費亦涉及到食環署轄下的環境衛生及有關服務。就此，當局可否告知：

- (一) 自新修訂《定額罰款條例》生效起，食環署就打擊亂拋垃圾、店舖阻街等有損市容行為的巡查次數、發出定額告票數目及定額告票總金額為多少？
- (二) 當局因應本年8月垃圾徵費實施，預計會增加多少編制人手去處理潔淨服務及執法檢控工作？

提問人：江玉歡議員(立法會內部參考編號：38)

答覆：

- (一) 經修訂的《定額罰款(公眾地方潔淨及阻礙)條例》(第570章)(《條例》)於2023年10月22日起生效。根據紀錄，食物環境衛生署在2023年10月22日至2024年1月31日期間，就公眾地方亂拋垃圾及店舖阻街分別發出7 205張及353張定額罰款通知書，涉及罰款金額分別約為2,200萬元及210萬元。就公眾地方的環境衛生進行巡查是本署人員日常工作的一部分，本署沒有就巡查次數備存分項數字。
- (二) 為配合可能因實施垃圾收費而引致的垃圾棄置問題，本署會按實際需要靈活調配資源，加強垃圾收集服務及執法工作。在垃圾收集服務方面，可參照本署在2024年1月至2月期間進行加強版歲晚清潔行動的安排，當時在各區增加超過200個臨時廢物收集站，並加強各區垃圾收集

站的清潔及增加收集垃圾和大型廢物的次數；本署在2024年亦會維持延長部分垃圾收集站開放時間的措施，便利市民妥善棄置垃圾。此外，本署會因應各區「三無大廈」附近公眾地方非法棄置家居廢物和垃圾的實際情況，考慮在「三無大廈」附近逐步增設大型垃圾桶，作為臨時措施，協助有需要的市民。

執法方面，本署會以多管齊下的方式執法，包括安排便衣的專責執法小隊進行執法行動，以及在非法棄置垃圾黑點安裝網絡攝錄機，透過分析錄像所得的資料，作出檢控或策劃更有效的執法行動，從而提高執法效率。本署在2024-25年度共有55隊專責執法小隊，共272名人員，較2023-24年度的52隊，共260名人員，增加約半成。專責執法小隊會靈活調配至不同分區進行巡查及執法。此外，本署潔淨組的管工人員和小販管理隊在日常工作中亦會對非法棄置垃圾的行為採取執法行動。

- 完 -

管制人員的答覆

(問題編號：3058)

總目： (49) 食物環境衛生署
分目： (-) 沒有指定
綱領： (2) 環境衛生及有關服務
管制人員： 食物環境衛生署署長(楊碧筠)
局長： 環境及生態局局長

問題：

本年度的財政撥款為69億元，請問署方將分配多少用於主要街道清掃服務？同時，有否定期巡查街道，或是有任何機制去監管服務成效？若有，詳情為何？

提問人：江玉歡議員(立法會內部參考編號：39)

答覆：

在2024-25年度，食物環境衛生署就街道潔淨及相關服務的預算開支為44.6億元。本署各區環境衛生辦事處負責分區公眾潔淨服務的整體規劃、統籌、提供及監察工作。

本署設有既定機制，監管外判承辦商的服務表現，確保他們盡職執行公眾地方的潔淨工作。本署外判服務的招標文件中均清楚列明承辦商須遵從的服務表現標準，並按照運作需要訂明各項潔淨工作在人手、工作更次及服務次數方面的最低要求。本署亦會根據內部工作守則，並按風險管理的原則，進行例行抽查和突擊巡查(包括街道及後巷等)，以及查核承辦商的工作記錄，以監管外判承辦商的服務表現，確保承辦商遵從合約條款提供服務。

此外，本署會透過口頭、電話訊息、電郵及會面等方式與外判承辦商保持有效溝通，指示及提醒外判承辦商提供街道潔淨服務須注意、跟進及改善的地方。

如發現承辦商有違規、失責行為或沒有按照合約條文提供相關服務，本署會採取跟進行動以及施加相應懲處，包括發出口頭警告、書面警告及失責

通知書並扣減服務月費，有關服務表現記錄亦會影響承辦商日後競投本署外判服務合約的資格或評分。

- 完 -

管制人員的答覆

(問題編號：1311)

總目： (49) 食物環境衛生署
分目： (000) 運作開支
綱領： (1) 食物安全及公共衛生
管制人員： 食物環境衛生署署長(楊碧筠)
局長： 環境及生態局局長

問題：

文中提到政府將繼續為食物安全中心重整工作流程，並改進現有和開發新的資訊科技系統，就此，政府可否告知本會：

- (a) 開發這套新的資訊科技系統的人手編制及開支為何；
- (b) 系統升級後，對於提高管理效率有何具體的功能？

提問人：郭偉強議員(立法會內部參考編號：16)

答覆：

- (a) 食物環境衛生署食物安全中心(食安中心)於2017年年底成立了專責隊伍，全面檢視食安中心的作業流程，並根據重整後的工作流程改進現有和開發新的資訊科技系統，以提高工作成效。在2024-25年度，負責上述工作的專責隊伍有50人，預算人手開支約為5,169萬元。
- (b) 相關工作和成效的詳情如下：
 1. 自2019年年底開始，「食物貿易商入門網站」(網站)率先分階段啟用，成為食安中心與業界的電子溝通平台。2021年5月，網站已可提供全面與進口有關的服務，實踐運用資訊科技便利業界和強化對有關食物的進口管制。食物進口商或分銷商可於網上以電子方式登記及續期肉類、家禽、野味、蛋類、奶類及冰凍甜點的進口許可證及進口准許申請，以及進行各類受進口管制的食物批次抵港申報事宜。申請人無需派員親身到食安中心辦理，還可在網上查詢申請進度及過往申請記錄。此外，空運進口肉類和家禽以及陸路進口冰鮮肉類和家禽的進口許可證亦可經網上申請，所需時間大幅縮短至一般數小時便可完成。目前，超過95%的進口許可證及進口准許是透過網站遞交申請和發出。

2. 食安中心於2022年3月推出全新的「食物安全事故管理系統」，更有效地記錄和追查就食物安全事故所採取的行動，以及加強監察跟進行動的進展，並於同年11月推出新「食物進出口管制系統」，支援食物進出口管制各項工作流程和簽發進出口相關的證明文件。系統具備自動化功能，包括核對進口許可證申請所申報的資料、隨機抽選食物批次作實物檢查、覆核食物批次抵港資料等。
3. 於2023年1月，食安中心完成更新現有的「食物監測系統」，強化食物監測工作的能力。於2023年12月，食安中心進一步提升網站的功能，讓食品生產商可就出口往內地的指定18類食品經網站辦理推薦食品生產商註冊申請，更方便處理向內地海關總署註冊的事宜。
4. 食安中心已於2023年第四季完成上述各個系統的互相銜接工作，使這些系統成為一個完整的資訊網絡，共享數據以更有效支援食安中心的日常運作，強化中心在食物進口管制、監測、溯源等各方面的能力。
5. 食安中心現正開發食物進口機制管理系統，讓食物出口國／地方的規管當局可以透過該系統直接上載進口香港所需的文件及資料，進一步優化食安中心在食物進口管制方面的工作。預計上述系統可於2025年內完成。食安中心會繼續檢視現行的資訊科技系統，計劃不同的改進和開發工作，以提高工作成效及提升其監測及處理食安事故的能力。

- 完 -

管制人員的答覆

(問題編號：1313)

總目： (49) 食物環境衛生署
分目： (-) 沒有指定
綱領： (1) 食物安全及公共衛生
管制人員： 食物環境衛生署署長(楊碧筠)
局長： 環境及生態局局長

問題：

2024-25年度需要特別留意的事項中，政府當局表示會繼續檢視和更新本地食物安全的標準、指引及規管安排；就此，政府可否告知本會：

- (a) 過去5年，當局每年抽取食物樣本以測試是否含有獸藥殘餘和添加劑的數目；當中每年發現違規情況的數目及當局採取的跟進工作；
(b) 於2024-25年度，當局有否制訂新措施以加強食物監測；若有，詳情及預算開支為何；若否，原因為何？

提問人：郭偉強議員(立法會內部參考編號：18)

答覆：

- (a) 食物環境衛生署食物安全中心(食安中心)持續透過食物監測計劃，按照風險為本的原則從進口、批發和零售層面抽取食物樣本作微生物、化學及輻射測試。過去5年(即2019至2023年)，食安中心共抽取超過59 000個食物樣本作獸藥殘餘及食物添加劑測試，當中200個樣本未能通過檢測，其餘樣本全部測試合格，整體合格率為99.7%。有關資料表列如下：

年份	2019	2020	2021	2022	2023	總數
作獸藥殘餘及食物添加劑測試的食物樣本數目	11 644	11 444	12 141	11 532	12 272	59 033
超出相關獸藥殘餘及食物添加劑標準的食物樣本數目	41	22	46	48	43	200

食安中心已就這些樣本採取適當的跟進行動，包括追查源頭、通知有關產地當局、指令食品停售及下架、回收及銷毀有問題的食品，以及公布事件等。

- (b) 在2024-25年度，食安中心將加強網購食物監測，把網購食物測試樣本的數目增加至超過8 800個。此外，因應日本排放核污水計劃，食安中心已加強對日本進口食品的輻射檢測。食安中心於2023年抽取逾42 000個日本進口食物樣本作輻射檢測。按2023年的檢測模式和數據推算，估計在2024-25年將會抽取約80 000個日本進口食物樣本作輻射檢測，但實際檢測數字取決於入口批次、數目和檢測策略。

- 完 -

管制人員的答覆

(問題編號：0117)

總目： (49) 食物環境衛生署
分目： (-) 沒有指定
綱領： (3) 街市及小販管理
管制人員： 食物環境衛生署署長(楊碧筠)
局長： 環境及生態局局長

問題：

就管理持牌小販，政府可否告知本會：

- (一) 過去3個年度，按地區及經營類別劃分，每個年度的持牌固定攤位小販和流動小販、已登記助手人數及估計無牌小販數目；
- (二) 過去3年，每年交還食物環境衛生署(食環署)及食環署簽發的小販牌照數目；
- (三) 現時可供重新編配的空置小販攤位的資料，包括地區、小販街道／小販市場，以及可供編配空置小販攤位數目；
- (四) 過去3個年度，每個年度處理交還和簽發小販牌照的人手編制、薪酬開支，以及總開支；及
- (五) 據悉，過去數年食環署沒有主動收回小販牌照，並簽發多個新小販牌照以推動小販牌照正常更替，當局是否計劃延續上述做法？

提問人：黎棟國議員(立法會內部參考編號：4)

答覆：

- (一) 過去3年，持牌固定攤位小販和流動小販、已登記助手人數及估計無牌小販數目，按地區及經營類別劃分的資料載於附件一。
- (二) 過去3年，交還及簽發小販牌照的數目，按小販牌照類別載於附件二。
- (三) 截至2023年12月31日，全港按地點可供重新編配的空置小販攤位數目載於附件三。

- (四) 處理交還和簽發小販牌照是小販管理主任職系其中一項職務，有關人員需要同時執行其他職務，因此沒有個別職務人手的分項數字。過去3年，小販管理主任職系的人手編制及整體小販發牌和管理工作的開支資料載於附件四。
- (五) 食物環境衛生署暫時沒有計劃主動收回小販牌照，並會適時考慮開放合適的空置固定攤位供合資格人士申請。

持牌固定攤位小販和流動小販、已登記助手人數及估計無牌小販數目
(截至2021年12月31日)

		港島及九龍									新界及離島								
		中西區	灣仔	東區	南區	油尖旺	深水埗	九龍城	黃大仙	觀塘	葵青	荃灣	屯門	元朗	北區	大埔	沙田	西貢	離島
固定攤位小販牌照	理髮	2	4	0	0	11	8	0	0	3	0	0	0	0	0	0	0	0	0
	擦鞋	5	0	0	0	0	0	0	0	0	0	0	0	0	0	0	0	0	0
	熟食/小食	9	2	0	2	25	18	0	4	12	6	9	4	0	0	0	5	0	1
	報紙	53	41	32	4	91	19	16	9	27	8	14	6	11	6	5	1	2	1
	工匠	65	15	10	0	46	2	3	0	9	0	0	7	0	1	0	0	0	0
	靠牆攤檔	23	18	8	14	113	46	25	2	11	0	0	0	0	0	0	0	0	0
	其他類別	376	384	273	28	2 068	944	58	0	113	0	128	2	0	0	0	0	0	0
流動小販牌照	冰凍甜點	32									29								
	流動車	9									6								
	報紙	1									0								
	其他類別	112									141								
已登記小販助手		475	569	353	45	1 917	1 104	89	13	171	12	114	11	13	10	5	6	1	2
估計無牌小販數目		150	75	68	32	189	268	62	11	69	42	2	46	53	52	17	37	5	21

持牌固定攤位小販和流動小販、已登記助手人數及估計無牌小販數目
(截至2022年12月31日)

		港島及九龍									新界及離島								
		中西區	灣仔	東區	南區	油尖旺	深水埗	九龍城	黃大仙	觀塘	葵青	荃灣	屯門	元朗	北區	大埔	沙田	西貢	離島
持牌 固定 攤位 小販	理髮	2	4	0	0	11	8	0	0	3	0	0	0	0	0	0	0	0	0
	擦鞋	5	0	0	0	0	0	0	0	0	0	0	0	0	0	0	0	0	0
	熟食/小食	9	2	0	2	23	16	0	3	11	6	9	4	0	0	0	5	0	1
	報紙	49	39	30	4	89	19	16	8	25	7	13	5	10	5	5	0	2	1
	工匠	63	15	10	0	45	2	2	0	9	0	0	4	0	1	0	0	0	0
	靠牆攤檔	21	18	8	13	110	45	23	2	12	0	0	0	0	0	0	0	0	0
	其他類別	374	382	266	28	2 052	929	55	0	112	0	146	2	0	0	0	0	0	0
持牌 流動 小販	冰凍甜點	31									29								
	流動車	8									6								
	報紙	1									0								
	其他類別	100									129								
已登記小販助手		491	588	356	47	1 945	1 146	88	14	182	10	123	11	13	10	5	4	1	2
估計 無牌小販數目		149	9	60	29	144	70	55	6	53	44	6	50	59	11	2	43	5	9

持牌固定攤位小販和流動小販、已登記助手人數及估計無牌小販數目
(截至2023年12月31日)

		港島及九龍									新界及離島								
		中西區	灣仔	東區	南區	油尖旺	深水埗	九龍城	黃大仙	觀塘	葵青	荃灣	屯門	元朗	北區	大埔	沙田	西貢	離島
照牌 固定攤位小販	理髮	2	4	0	0	10	7	0	0	3	0	0	0	0	0	0	0	0	0
	擦鞋	5	0	0	0	0	0	0	0	0	0	0	0	0	0	0	0	0	0
	熟食/小食	9	2	0	2	25	12	0	2	6	2	9	4	0	0	0	5	0	1
	報紙	47	38	28	3	85	19	14	7	26	7	13	5	8	5	4	0	2	1
	工匠	61	14	10	0	42	2	2	0	9	0	0	4	0	1	0	0	0	0
	靠牆攤檔	20	17	8	13	105	41	23	2	12	0	0	0	0	0	0	0	0	0
	其他類別	360	374	265	26	1994	916	54	0	112	0	142	2	0	0	0	0	0	0
照牌 流動小販	冰凍甜點	24									28								
	流動車	8									6								
	報紙	1									0								
	其他類別	89									114								
已登記小販助手		478	585	361	48	1898	1130	86	13	178	8	123	12	10	10	3	5	1	2
估計 無牌小販數目		159	9	51	35	142	35	50	6	92	42	3	43	68	14	11	28	6	10

交還及簽發的小販牌照數目

		交還的 小販牌照數目 ^{註1}			簽發的 小販牌照數目 ^{註2}		
		2021年	2022年	2023年	2021年	2022年	2023年
固定攤位小販牌照	理髮	1	0	1	0	0	0
	擦鞋	0	0	0	0	0	0
	熟食／小食	4	5	10	10	4	4
	報紙	3	13	10	0	0	0
	工匠	3	5	4	2	2	1
	靠牆攤檔	5	2	6	0	0	0
	其他類別	44	42	50	140	84	8
	小計	60	67	81	152	90	13
流動小販牌照	冰凍甜點	0	0	0	0	0	0
	流動車	0	1	0	0	0	0
	報紙	0	0	0	0	0	0
	其他類別	0	0	1	0	0	0
	小計	0	1	1	0	0	0
總計		60	68	82	152	90	13

註1：包括因重建工程而暫時或永久交回小販牌照，以及其他原因而交回牌照的數目，但並不包括持牌人離世或牌照轉讓而交回牌照、牌照過期或被取消等情況。

註2：包括繼承及轉讓小販牌照個案所簽發的牌照、新簽發的工匠牌照及在2019年9月底推出「重新編配空置固定小販攤位並簽發新牌照」計劃下已領取的新牌照數目。

可供重新編配的空置小販攤位
(截至2023年12月31日)

地區		小販街道／小販市場	可供編配 空置小販攤位數目 [#]
東區		春秧街	2
		金華街	1
		馬寶道	2
		小計	5
中西區		芬梨道	1
		伊利近街	2
		卑利街	1
		泄蘭街	1
		小計	5
灣仔		機利臣街	1
		太原街	1
		浣紗街	4
		小計	6
油尖旺	油尖	廣東道	2
		寶靈街	2
		廟街	45
		小計	49
	旺角	通菜街	39
		煙廠街	2
		廣東道	1
		小計	42
深水埗		永隆街	1
		小計	1
九龍城		炮仗街	2
		小計	2
荃灣		蠟地坊小販市場	13
		小計	13
屯門		藍地街市暨小販市場	1
		新墟街市毗連行人天橋 斜路底空地	2
		德政圍	1
		小計	4
		總數	127

- # 此為適合用作重新編配的固定小販攤位數目。此數字已扣除風險較高不宜設置攤檔的攤位(包括位於樓宇逃生樓梯出口6米半徑範圍內和消防龍頭1.5米內／緊急車輛通道的攤位)、用於重置因消防安全考慮而須搬遷攤檔的攤位、理順排檔區整體布局的攤位，以及預留作其他遷置需要的攤位。

小販管理主任職系的人手編制及
整體小販發牌和管理工作的開支資料

財政年度	人手編制	薪酬開支 (百萬元)	整體開支 (百萬元)
2021-22	2 289	1,024.4	1,202.7
2022-23	2 291	1,038.6	1,223.2
2023-24 (修訂預算)	2 291	1,071.8	1,280.5

- 完 -

管制人員的答覆

(問題編號：0137)

總目： (49) 食物環境衛生署
分目： (-) 沒有指定
綱領： (2) 環境衛生及有關服務
管制人員： 食物環境衛生署署長(楊碧筠)
局長： 環境及生態局局長

問題：

現時酒牌局負責審批酒牌，並在其認為有需要時撤銷酒牌。就此，政府可否告知本會：

- (一) 過去3年，按18區劃分，每年全港持牌售酒處所、持有1年牌照的售酒處所，以及持有2年牌照的售酒處所；
- (二) 過去3年，按18區劃分，每年警方建議施加附加持牌條件的酒牌數目，以及酒牌局決定就警方建議施加附加持牌條件的酒牌數目；
- (三) 過去3年，按18區劃分，每年警方建議酒牌局撤銷的酒牌數目，以及酒牌局按建議撤銷的酒牌數目；
- (四) 過去3年，按18區和撤銷原因劃分，每年撤銷的酒牌數目；
- (五) 過去3年，每年處理(i)一年期酒牌及(ii)兩年期酒牌酒牌申請的平均時間；
- (六) 過去3年，每年上訴個案排期聆訊的平均時間；及
- (七) 過去3年，上訴成功的比率？

提問人：黎棟國議員(立法會內部參考編號：24)

答覆：

(一) 過去3年，持牌售酒處所的數目按18區分列如下：

地區	持有酒牌的處所數目					
	2021年		2022年		2023年	
	一年期酒牌	兩年期酒牌	一年期酒牌	兩年期酒牌	一年期酒牌	兩年期酒牌
中西區	566	603	638	642	573	691
東區	199	221	190	250	176	256

地區	持有酒牌的處所數目					
	2021年		2022年		2023年	
	一年期 酒牌	兩年期 酒牌	一年期 酒牌	兩年期 酒牌	一年期 酒牌	兩年期 酒牌
南區	66	95	61	107	54	108
灣仔	565	712	587	752	576	755
離島	123	185	119	199	108	218
油尖旺	1 040	1 065	1 076	1 109	1 102	1 111
深水埗	248	153	271	146	246	152
九龍城	223	243	243	247	272	248
黃大仙	95	97	116	88	112	95
觀塘	189	191	178	212	169	206
荃灣	209	149	203	164	176	182
葵青	78	95	83	94	94	81
北區	63	67	72	68	73	72
大埔	93	110	97	111	91	119
西貢	195	106	206	120	190	126
沙田	191	173	165	201	198	199
屯門	113	131	135	134	138	130
元朗	222	217	216	223	227	220
總數	4 478	4 613	4 656	4 867	4 575	4 969

(二) 過去3年，警方建議施加附加持牌條件及酒牌局決定就警方的建議施加附加持牌條件的酒牌數目按18區分列如下：

地區	警方建議施加附加持牌條件的酒牌數目			酒牌局同意施加警方建議的附加持牌條件的酒牌數目		
	2021年	2022年	2023年	2021年	2022年	2023年
中西區	109	131	103	107	131	102
東區	7	12	10	7	12	10
南區	0	0	0	0	0	0
灣仔	43	28	19	42	28	19
離島	2	2	2	0	2	2
油尖旺	23	22	22	23	22	20
深水埗	0	1	3	0	1	3
九龍城	2	1	2	2	1	2
黃大仙	0	1	0	0	1	0
觀塘	0	0	0	0	0	0
荃灣	4	0	0	4	0	0
葵青	2	1	1	2	1	1
北區	0	0	1	0	0	1
大埔	1	0	1	1	0	1

地區	警方建議施加附加持牌條件的酒牌數目			酒牌局同意施加警方建議的附加持牌條件的酒牌數目		
	2021年	2022年	2023年	2021年	2022年	2023年
西貢	28	4	14	28	4	14
沙田	2	0	2	2	0	2
屯門	2	0	3	2	0	3
元朗	6	3	2	6	3	2
總數	231	206	185	226	206	182

(三) 過去3年，警方建議酒牌局撤銷的酒牌及酒牌局按建議撤銷的酒牌數目按18區分列如下：

地區	警方建議撤銷的酒牌數目			酒牌局按警方建議撤銷的酒牌數目		
	2021年	2022年	2023年	2021年	2022年	2023年
中西區	0	0	0	0	0	0
東區	0	0	0	0	0	0
南區	0	0	0	0	0	0
灣仔	0	0	0	0	0	0
離島	0	0	0	0	0	0
油尖旺	2	1	2	1	0	2
深水埗	0	0	0	0	0	0
九龍城	0	0	0	0	0	0
黃大仙	0	0	0	0	0	0
觀塘	0	0	0	0	0	0
荃灣	0	0	0	0	0	0
葵青	0	0	0	0	0	0
北區	0	0	0	0	0	0
大埔	0	0	0	0	0	0
西貢	0	0	0	0	0	0
沙田	0	0	0	0	0	0
屯門	0	0	0	0	0	0
元朗	0	0	0	0	0	0
總數	2	1	2	1	0	2

(四) 過去3年，撤銷的酒牌數目按18區和撤銷原因分列如下：

地區	撤銷的酒牌數目					
	停業			違反法例 ¹		
	2021年	2022年	2023年	2021年	2022年	2023年
中西區	4	1	3	0	0	0
東區	0	0	0	0	0	0
南區	0	0	0	0	0	0
灣仔	2	1	3	0	0	0

地區	撤銷的酒牌數目					
	停業			違反法例 ¹		
	2021年	2022年	2023年	2021年	2022年	2023年
離島	0	0	1	0	0	0
油尖旺	6	1	9	1	0	2
深水埗	0	0	2	0	0	0
九龍城	1	2	1	0	0	0
黃大仙	0	0	0	0	0	0
觀塘	1	3	1	0	0	0
荃灣	0	0	2	0	0	0
葵青	0	0	0	0	0	0
北區	2	0	0	0	0	0
大埔	0	0	0	0	0	0
西貢	0	0	0	0	0	0
沙田	1	0	2	0	0	0
屯門	0	0	0	0	0	0
元朗	0	2	2	0	0	0
總數	17	10	26	1	0	2

¹ 涉及危險毒品交易

(五) 過去3年，處理一年期酒牌及兩年期酒牌申請的平均時間如下：

處理酒牌 申請的平 均時間	2021年		2022年		2023年	
	一年期 酒牌	兩年期 酒牌	一年期 酒牌	兩年期 酒牌	一年期 酒牌	兩年期 酒牌
	45天 ²	41天	40天 ²	37天	40天 ²	37天

² 大部分一年期酒牌的申請屬爭議個案，因此處理時間較長。

(六) 過去3年，向市政服務上訴委員會提出上訴的個案排期聆訊平均時間如下：

	2021年	2022年	2023年
上訴個案排期聆訊的平均時間(天) ³	65	69	78

³ 由市政服務上訴委員會收到上訴申請的日期起計，直到第一個編排聆訊日。

(七) 過去3年，向市政服務上訴委員會提出上訴的成功比率如下：

	2021年	2022年	2023年
上訴成功(即市政服務上訴委員會判決上訴得直)的比率 ⁴	100%	25%	33.3%

⁴ 計算某一年的上訴成功比率時，只計算市政服務上訴委員會在該年年底以前已裁決的個案。

- 完 -

管制人員的答覆

(問題編號：0140)

總目： (49) 食物環境衛生署
分目： (-) 沒有指定
綱領： (2) 環境衛生及有關服務
管制人員： 食物環境衛生署署長(楊碧筠)
局長： 環境及生態局局長

問題：

自2018年起，食物環境衛生署(食環署)實施多項行政措施便利流產胎的處理，並一直積極研究如何整全地改善有關安排，包括設立和合石永愛園和哥連臣角永愛園兩個流產胎安放設施。就此，政府可否告知本會：

- (一) 現時2個流產胎安放設施提供的安放位置，以及其使用率；
- (二) 過去5年，每年流產胎安放服務的申請數目，以及獲批數目；
- (三) 過去5年，每個年度流產胎安放設施涉及的實際開支或修訂預算開支；及
- (四) 當局是否有計劃設立更多流產胎安放設施；如是，詳情為何；如否，原因為何？

提問人：黎棟國議員(立法會內部參考編號：27)

答覆：

- (一) 截至2024年2月29日，食物環境衛生署轄下2個提供安放流產胎(未滿24周離世胎兒)設施的安放位置數目及其使用率如下：

流產胎安放設施名稱	流產胎安放位置數目(個)	已安放流產胎的位置數目(個)	使用率
和合石永愛園	300	300	100.0%
哥連臣角永愛園	400	159	39.8%

- (二) 過去5年所有流產胎安放申請均獲批准。相關申請以及獲批數目分列如下：

年份	相關申請數目(宗)	獲批數目(宗)
2019	82	82
2020	77	77

年份	相關申請數目(宗)	獲批數目(宗)
2021	123	123
2022	113	113
2023	58	58

- (三) 在2019-20、2020-21、2021-22、2022-23及2023-24財政年度，本署墳場和火葬場服務(包括流產胎安放服務)的整體開支分別為4.197億元、4.459億元、4.908億元、5.588億元和5.090億元(修訂預算)。本署沒有就流產胎安放服務的開支備存分項數字。
- (四) 本署會繼續提供更多流產胎安放設施，並計劃於2024年在粉嶺和合石墳場及於2025年在沙田石門靈灰安置所設立「永愛園」，分別可提供600個及300個安放位。

- 完 -

管制人員的答覆

(問題編號：0141)

總目： (49) 食物環境衛生署
分目： (-) 沒有指定
綱領： (2) 環境衛生及有關服務
管制人員： 食物環境衛生署署長(楊碧筠)
局長： 環境及生態局局長

問題：

就食環署轄下6個政府火葬場，政府可否告知本會：

- (一) 過去3年，6個火葬場各自提供的火化時段數目、已預訂的火化時段數目，以及火化時段的使用率；及
(二) 過去3個年度，每個年度6個火葬場涉及的實際開支或修訂預算開支？

提問人：黎棟國議員(立法會內部參考編號：28)

答覆：

- (一) 在過去3個曆年，食物環境衛生署轄下6個火葬場各提供的火化時段數目、被預訂的火化時段數目及火化時段的使用率分列如下：

火葬場名稱	2021年			2022年			2023年		
	提供的火化時段數目	預訂的火化時段數目	預訂的火化時段所佔百分比	提供的火化時段數目	預訂的火化時段數目	預訂的火化時段所佔百分比	提供的火化時段數目	預訂的火化時段數目	預訂的火化時段所佔百分比
哥連臣角	16 888	16 654	98.6%	19 400	17 893	92.2%	16 607	16 498	99.3%
鑽石山	8 406	8 390	99.8%	11 759	11 661	99.2%	8 347	8 334	99.8%
富山	5 517	5 510	99.9%	7 643	7 591	99.3%	6 198	6 182	99.7%
葵涌	7 166	7 145	99.7%	8 445	8 415	99.6%	7 908	7 885	99.7%
長洲	1 334	118	8.8%	1 294	125	9.7%	1 340	137	10.2%
和合石	10 397	10 289	99.0%	15 308	14 000	91.5%	13 897	13 759	99.0%
總數：	49 708	48 106	96.8%	63 849	59 685	93.5%	54 297	52 795	97.2%

(二) 在2021-22、2022-23及2023-24財政年度，本署提供墳場和火葬場服務的整體開支分別為4.908億元、5.588億元和5.090億元(修訂預算)。本署沒有就各個火葬場的開支備存分項數字。

- 完 -

管制人員的答覆

(問題編號：1831)

總目： (49) 食物環境衛生署
分目： (-) 沒有指定
綱領： (2) 環境衛生及有關服務
管制人員： 食物環境衛生署署長(楊碧筠)
局長： 環境及生態局局長

問題：

就食物環境衛生署(食環署)轄下的公眾垃圾收集站的設施，政府可否告知本會：

- (一) 各個公眾垃圾收集站的以下資料：(i)建築面積、(ii)可承載垃圾量、(iii)實際每月平均垃圾量，以及(iv)人手編制；
- (二) 目前，在鄉郊地區各個垃圾收集站加裝壓縮箱和流動太陽能垃圾壓縮機(壓縮機)的(i)數量、(ii)安裝時間表，以及(iii)涉及的開支；
- (三) 鑑於有意見指，大部分鄉郊地區的垃圾收集站欠缺水源供清潔工使用，清潔工曾經要到較遠的村公所或公廁設施取水，食環署會否加快於鄉郊地區的垃圾收集站加設水喉，以及研究更多新措施解決問題；如會，詳情為何；如否，原因為何；及
- (四) 食環署目前正進行或計劃翻新、優化和重建永久離街垃圾收集站的(i)數目、(ii)位置、(iii)翻新、優化和重建內容，以及(iv)預計完工時間為何？

提問人：林振昇議員(立法會內部參考編號：23)

答覆：

- (一) 現時，食物環境衛生署(食環署)在市區設有約160個離街垃圾收集站，即是垃圾車可駛進站內收集垃圾而不需在路旁處理的垃圾站，其面積、實際每月平均垃圾量及人手編制的資料，載於**附件一**。

此外，食環署亦在鄉郊地區設有設計簡單、面積較小的鄉村式垃圾收集站。該些垃圾收集站沒有駐場清潔工人，而是由地段清潔工人負責

每天清理站內的垃圾。按現有資料，約440個鄉村式垃圾收集站的面積和實際每月平均垃圾量，載於**附件二**。

食環署會因應每個垃圾收集站的實際使用情況，調整垃圾收集車收集垃圾的頻次，以及考慮是否在站內使用垃圾壓縮機等裝置，以提高運作效率。食環署因此沒有備存每個垃圾收集站最高可處理垃圾量的分項數字。

- (二) 為進一步優化鄉郊地區垃圾收集硬件設施，以及改善附近的環境衛生，政府在2022年《施政報告》中，宣布優先在約500個鄉郊地點設置新型密封式垃圾收集設施，包括流動太陽能垃圾壓縮機(壓縮機)、太陽能廢物壓縮箱(壓縮箱)，以及太陽能／腳踏式鋁質垃圾收集站。食環署於2022至2023年期間已在約150個鄉郊地點設置新型密封式垃圾收集設施，並計劃於2024至2026年間，在約350個其他地點陸續增設該等設施。

計及早前試行設置的新型垃圾收集設施，食環署現時在鄉郊地區共設置18部壓縮機、32組壓縮箱及218個太陽能／腳踏式鋁質垃圾站。

過去5年(2019-20至2023-24年度)，食環署設置新型密封式垃圾收集設施的開支為5,680萬元，2024-25年度的預算開支為2,700萬元。

- (三) 食環署一向重視前線清潔工人的需要，已全面檢視相關基本需求的安排，包括飲用水、短暫休息地方、清潔工具用水及廁所設施等，並確定所有在市區及鄉郊的前線清潔工人都獲得所需的安排。食環署已在各清潔工人簽到處張貼告示，列明每個工作地段附近設有可供他們取水的位置，確保他們清楚知悉。食環署亦會按實際需要及在切實可行情況下，為個別鄉郊垃圾收集站申請並安裝供水設施。
- (四) 食環署聯同建築署由2020-21年度起，積極進行全面翻新／優化垃圾收集站計劃，至今已完成17所離街垃圾收集站的全面翻新／優化工程，3所的全面翻新／優化工程已開展或即將開展，22所正在進行詳細設計，另有7所正在積極籌劃中，相關資料載於**附件三**。每項垃圾收集站的優化／翻新工程預計需時約6至12個月時間。

此外，食環署亦會在條件許可及不影響垃圾收集服務的情況下，在毗鄰用地以重置方式重建設施老舊的離街垃圾收集站。目前有4個離街垃圾收集站正在重置，相關資料載於**附件四**。

食環署在全面翻新／優化工程中，除會使用更先進、耐用及美觀的物料翻新站內地下、牆身、天花及外牆外，亦會改善站內的照明及排污設施、更新和提升站內的除臭及通風系統和車輛廢氣抽氣裝置，以及加設其他新設施，例如行人警告訊號系統等。此外，食環署會按實際

需要及在切實可行情況下，盡可能在各個員工值勤報到地點增設基本員工福利設施，包括更衣及私人貯物空間、員工休息及用膳設施、冷熱水飲水機、微波爐，電蒸櫃、雪櫃、電風扇、桌椅及電源插頭等，方便員工使用。

至於新建(包括以重置方式興建)的離街垃圾收集站，其設計和運作符合《香港規劃標準與準則》內所訂明的環境標準及相關規定，並採用密封式有蓋設計，同時兼顧外型及氣味的考慮，盡量減低對附近居民的影響。新建的離街垃圾收集站亦會採用新式樓宇建材和屋宇裝備，使設施質素得以進一步提升。

離街垃圾收集站一覽表

地區	名稱	大概面積 (平方米)	實際每月 平均垃圾 量(公噸)	人手
中西區	石塘咀垃圾收集站	430	555	2
	賢居里垃圾收集站	364	360	2
	民吉街垃圾收集站	360	570	3
	士美非路市政大廈垃圾 收集站	160	750	2
	第三街垃圾收集站	58	165	3
	蘭桂芳垃圾收集站	312	900	3
	西營盤街市垃圾收集站	140	120	1
	結志街垃圾收集站	209	240	3
	亞畢諾道垃圾收集站	57	45	1
	樂古道垃圾收集站	29	285	2
	金鐘垃圾收集站	20	90	0
	上環市政大廈垃圾收集 站	210	630	2
	正街垃圾收集站	180	225	2
	山頂廣場垃圾收集站	70	60	1
	羅便臣道垃圾收集站	56	60	1
堅尼地道垃圾收集站	22	60	0	
灣仔	成和道垃圾收集站	304	420	2
	交加里垃圾收集站	179	300	2
	三板街垃圾收集站	480	510	2
	盧押道垃圾收集站	224	750	2
	百德新街垃圾收集站	171	300	2
	駱克道垃圾收集站	167	240	1
	星街垃圾收集站	151	60	1
	告士打道垃圾收集站	104	810	2
	肇輝臺垃圾收集站	183	240	1
	永興街垃圾收集站	169	360	2
東區	丹拿道垃圾收集站	435	180	2
	東喜道垃圾收集站	389	180	2
	興民街垃圾收集站	364	420	2

地區	名稱	大概面積 (平方米)	實際每月 平均垃圾 量(公噸)	人手
東區	祥利街垃圾收集站	280	60	2
	常安街垃圾收集站	85	60	2
	渣華道垃圾收集站	170	600	3
	金華街垃圾收集站	104	300	3
	西灣河街垃圾收集站	98	210	2
	油街垃圾收集站	83	300	2
	鰂魚涌街市垃圾收集站	70	180	2
	民新街垃圾收集站	68	120	2
	馬寶道垃圾收集站	101	120	2
南區	石澳垃圾收集站	385	120	1
	田灣徑垃圾收集站	127	150	2
	鴨脷洲市政大廈垃圾收集站	110	300	2
	赤柱灘道垃圾收集站	85	210	1
	淺水灣垃圾收集站	85	30	1
	崇文街垃圾收集站	78	270	3
	利南道垃圾收集站	69	15	1
離島	銀樹街垃圾收集站	195	90	1
	翔東路垃圾收集站	187	60	1
	車輛通關廣場垃圾收集站	485	75	1
油尖	白加士街垃圾收集站	372	1 050	3
	街市街垃圾收集站	280	300	1
	安達中心垃圾收集站	220	330	2
	金巴利街垃圾收集站	219	1 200	3
	官涌街垃圾收集站	162	540	2
	文昌街垃圾收集站	160	240	3
	緬甸臺垃圾收集站	127	510	2
	巧翔街垃圾收集站	520	1 350	2
旺角	必發道垃圾收集站	379	360	2
	登打士街垃圾收集站	170	1 500	3
	砵蘭街垃圾收集站	156	540	3
	奶路臣街垃圾收集站	251	480	3

地區	名稱	大概面積 (平方米)	實際每月 平均垃圾 量(公噸)	人手
旺角	晏架街垃圾收集站	212	390	3
	長旺道垃圾收集站	201	240	2
	水渠道垃圾收集站	158	480	2
	花園街街市垃圾收集站	75	480	1
	汝洲街垃圾收集站	131	690	2
	洗衣街垃圾收集站	90	450	2
	旺角道垃圾收集站	334	600	3
深水埗	北河街垃圾收集站	266	930	3
	昌華街垃圾收集站	420	630	2
	元州街垃圾收集站	410	720	2
	花圃街垃圾收集站	210	45	1
	醫局街垃圾收集站	250	450	2
	大南街垃圾收集站	206	465	2
	高槐路垃圾收集站	129	120	2
	瓊林街垃圾收集站	78	45	2
	長順街垃圾收集站	74	75	1
	營盤街垃圾收集站	742	540	2
	永康街垃圾收集站	602	165	2
九龍城	馬頭角道垃圾收集站	430	360	3
	崇安街垃圾收集站	350	120	2
	浸會大學道垃圾收集站	299	60	1
	東正道垃圾收集站	197	7	1
	鶴園街垃圾收集站	228	60	2
	貴州街垃圾收集站	222	150	3
	龍崗道垃圾收集站	147	102	3
	太平道垃圾收集站	207	240	3
	九龍城道垃圾收集站	205	219	3
	長寧街垃圾收集站	266	600	3
	九龍城市政大廈垃圾收集站	184	390	3
	必嘉街垃圾收集站	170	510	3
	石鼓壟道垃圾收集站	100	270	2
安靜道垃圾收集站	130	60	1	

地區	名稱	大概面積 (平方米)	實際每月 平均垃圾 量(公噸)	人手
九龍城	廣播道垃圾收集站	89	60	1
	機利士路垃圾收集站	68	180	1
	文運道垃圾收集站	99	90	1
	仁風街垃圾收集站	120	16	2
	承啟道垃圾收集站	331	9	2
黃大仙	彝倫街垃圾收集站	220	570	3
	仁愛垃圾收集站	150	30	1
	雙鳳街街市垃圾收集站	392	300	2
	毓華里垃圾收集站	154	150	2
	牛池灣村垃圾收集站	193	150	2
	東泰里垃圾收集站	97	60	1
觀塘	鯉魚門垃圾收集站	294	90	2
	月華街垃圾收集站	242	142	2
	基業街垃圾收集站	185	26	1
	定安街垃圾收集站	71	119	2
	勵業街垃圾收集站	136	41	2
	康寧道垃圾收集站	115	58	1
	崇仁街垃圾收集站	259	290	2
	雲漢街垃圾收集站	107	47	1
	協和街垃圾收集站	232	150	2
葵青	興盛路垃圾收集站	260	45	2
	大圓街垃圾收集站	175	9	1
	長達路垃圾收集站	170	45	2
	葵順街垃圾收集站	140	55	2
	打磚坪街垃圾收集站	116	45	2
	永建路垃圾收集站	118	17	1
	大連排道垃圾收集站	100	41	2
荃灣	竹篙灣澤欣路垃圾收集站	285	30	1
	美環街垃圾收集站	374	21	2
	聯仁街垃圾收集站	183	600	3
	荃灣街市街垃圾收集站	170	660	3
	香車街垃圾收集站	168	600	3

地區	名稱	大概面積 (平方米)	實際每月 平均垃圾 量(公噸)	人手
荃灣	海興路垃圾收集站	564	30	2
屯門	青海圍垃圾收集站	170	300	2
	井財街垃圾收集站	170	240	2
	洪祥路垃圾收集站	169	15	2
	仁政街垃圾站	146	420	2
	達仁坊垃圾收集站	121	96	2
	青楊街垃圾收集站	126	18	2
	井財街垃圾收集站	118	12	1
	建隆街垃圾收集站	229	240	2
	青山灣垃圾收集站	86	9	0
	湖山路垃圾收集站	703	15	1
元朗	仁樂坊垃圾收集站	170	570	3
	大棠路垃圾收集站	170	600	3
	大橋垃圾收集站	170	480	3
	金祥坊垃圾收集站	170	480	3
	東堤街垃圾收集站	125	480	3
	鳳群街垃圾收集站	120	480	3
	屏信街垃圾收集站	411	320	2
	落馬洲管制站垃圾站	180	150	0
	深港西部通道的一地兩檢過境設施內的貨運區垃圾收集站	140	180	1
北區	符興街垃圾收集站	298	540	2
	聯發街垃圾收集站	246	450	2
	安樂村垃圾收集站	117	225	1
大埔	寶湖道垃圾收集站	102	180	2
	廣福坊垃圾收集站	100	480	2
	翠林閣垃圾收集站	350	180	2
	仁興街垃圾收集站	165	270	2
	大貴街垃圾收集站	162	30	1
沙田	城河道垃圾收集站	135	209	2
	圓洲角路垃圾收集站	129	33	1
	長瀝尾街垃圾收集站	116	68	2

地區	名稱	大概面積 (平方米)	實際每月 平均垃圾 量(公噸)	人手
沙田	大圍積輝街垃圾收集站	55	115	2
	小瀝源路垃圾收集站	47	46	0
	禾寮坑路垃圾收集站	147	104	2
西貢	宜春街垃圾收集站	195	300	2
	暹隆路垃圾收集站	155	21	2
	福民路垃圾收集站	150	180	2
	對面海垃圾收集站	117	15	0
	清水灣二灘垃圾收集站	84	15	0

鄉村式垃圾收集站一覽表

分區	地點	大概面積 (平方米)	實際每月平均垃圾 量(公噸)
離島	大嶼山大浪灣公廁側	4	1
	長洲山頂道碧麗花園附近	5	5
	長洲醫院道長洲警署後面	5	11
	長洲小貴灣路長利公園對出	7	2
	長洲小貴灣路長利公園對出	6	2
	長洲山頂道(近福利農莊)	8	1
	長洲山邊路及山頂路交界	2	5
	南丫島榕樹灣洪聖爺	18	11
	長洲中興後街	17	17
	長洲觀音灣路長洲遊樂場附近	5	3
	長洲山頂道蘭苑附近	8	3
	長洲北社新村 92 號對面	3	2
	長洲龍仔村休憩處附近	3	7
	長洲信義第一村入口	11	1
	長洲北社公廁側	9	17
	長洲山頂道 58 號附近	4	13
	長洲山頂道西西灣西苑對面	8	7
	長洲山頂道建道神學院附近	5	4
	長洲山頂道天福花園附近	5	9
	長洲西灣贊端路	16	8
	大嶼山東涌黃龍坑	12	4
	長洲山頂道 3 號附近	3	5
	南丫島榕樹灣大街 23D 號對面	18	26
	大嶼山上羗山	8	0.2
	大嶼山梅窩大地塘	9	11
	大嶼山梅窩白銀鄉	9	3
	大嶼山梅窩白銀鄉	9	3
	大嶼山石壁東灣	15	1
	大嶼山昂坪巴士站公廁側	9	2
	大嶼山塘福村 155A 附近	12	13
大澳石仔埗街	3	2	

分區	地點	大概面積 (平方米)	實際每月平均垃圾 量(公噸)
離島	坪洲僑景街 4 號旁	16	7
	坪洲南灣 19C 對出	2	7
	坪洲南灣新村	13	4
	坪洲永隆街 5A 號附近	13	8
	坪洲東灣燒烤爐區側	13	5
	大嶼山東涌壩尾	20	42
	長洲大石口半山路	18	2
	坪洲南灣 484C 號對面	12	7
	大嶼山梅窩銀石街	97	60
	大嶼山梅窩碼頭路	76	108
	長洲新興後街 119Y 號	56	15
	長洲排廠路 15B 號	78	4
	長洲大興堤路 2 號	52	44
	長洲國民路與新興海傍街交界	129	11
葵青	葵涌新葵街	20	45
	葵涌荔景山路九華徑新村	15	90
	青山公路嘉翠園側	15	33
	青山公路五咪半近鍾山台	15	13
	青衣擔杆山路	15	25
	青衣青敬路(近青衣城)	15	45
	青衣大王下村停車場	15	108
	長坑村近槍會	15	21
	長坑村近泵房	15	14
	青衣楓樹窩路與青心街交界青輝 新村停車場內	15	60
	長坑村近儲水庫	15	3
	青衣涌美老屋村停車場	44	104
	青衣青譽街	30	51
	青衣青裕新村停車場	20	36
	葵涌城門道	6	14
	下城門村近抽水站	6	4
坳背山男童院近長坑路	6	3	
荃灣	新界荃灣汀九青山公路-汀九段	12	12
	新界荃灣汀九青山公路-汀九段	12	15

分區	地點	大概面積 (平方米)	實際每月平均垃圾 量(公噸)
荃灣	荃錦公路近川龍	9	29
	芙蓉山路近竹林禪院	6	18
	青龍頭青山公路青龍頭段	9	9
	芙蓉山路芙蓉山新村	12	12
	海壩村(近象鼻山路)	9	12
	荃灣馬閃排路海壩村南台	9	9
	青龍頭青山公路青龍頭段嘉龍村	12	12
	荃灣梨樹路與上葵涌村路交界	16	14
	老圍老圍路(毗鄰明發士多)	24	5
	馬灣鄉事會路馬灣大街村東	12	24
	馬灣鄉事會路馬灣大街村北	12	24
	馬灣馬灣大街村南	12	12
	馬閃排路(西樓角村對面)	18	9
	芙蓉山路木棉下村(近停車場)	9	12
	深井青山公路深井段 (近海雲軒)	9	9
	荃灣馬閃排路白田壩村	12	18
	顯達路	12	4
	三棟屋村(近三棟屋路)	12	12
	青龍頭(浪翠園第 4 期對面)	12	12
	深井深井村路深井村	9	12
	城門道和宜合	9	9
	荃灣定豐街	24	24
	荃灣定國街	24	24
	汀九青山公路汀九段	9	4
	青山公路汀九段	9	6
	老圍路老圍	9	30
	同和街老圍	6	6
	同和街老圍	6	9
	同和街老圍	9	12
	荃灣城門里	9	12
	油柑頭寶豐路油柑頭村	9	15
	油麻磡路(近傅屋路)	20	30
老圍路	6	4	

分區	地點	大概面積 (平方米)	實際每月平均垃圾 量(公噸)
荃灣	青山公路青龍頭段 132 號御海峰 (近彩濤花園變電站)	9	15
	上葵涌村路與大白田村路交界	17	8
	青龍頭龍如路(近龍如路公廁)	12	21
	馬閃排路(近海壩村東北台)	18	9
屯門	順風圍	27	6
	水塘路近士多	18	3
	鍾屋村	18	30
	藍地街市	18	54
	虎地中村慶平路	12	18
	虎地上村近旱廁	10	9
	頌皇台	17	12
	第 36B 區皇家圍	18	9
	松山新慶村	18	30
	新秀街良田村	32	45
	舊咖啡灣	18	21
	屯門公路下面的掃管笏路	18	12
	掃管笏村路	18	15
	掃管笏路李屋村	18	54
	嘉和里	18	21
	青山公路亦園	28	42
	屯子圍	28	51
	小欖村近鹹魚工場	18	12
	大欖涌聯安新村(東)	18	18
	大欖涌村	18	18
	黃屋村	28	6
	大欖涌聯安新村(西)	18	9
	青泰路近燒烤公園	18	15
	田心新村近遊樂場	18	24
	新慶村河邊	18	6
	紫田村遊樂場旁	18	18
	紫田村西坑尾	18	42
	楊小坑村	18	24
青山舊墟業旺路垃圾收集處	18	30	

分區	地點	大概面積 (平方米)	實際每月平均垃圾 量(公噸)
屯門	福亨村近福音學校	28	3
	福亨村路近鄉村辦事處	28	18
	青山公路藍地巴士站	28	30
	桃園圍虎坑路	18	9
	稔灣村	28	33
	樂怡路青山別墅旁	28	30
	青山公路寶園	28	48
	麒麟圍	28	48
	旺賢街近石排頭路	28	12
	興才街青山村	28	15
	青磚圍	18	33
	青山公路小秀村	18	12
	小欖水警西分區總部入口處	28	9
	紫田路	18	36
	元朗	大道村前柏雨中學後方	8
石埗路石埗村停車場		12	30
洪水橋洪水橋大街		12	24
洪水橋丹桂村路與洪順路交界		16	60
洪堤路近洪堤路休憩處		20	60
廈村祥降圍		12	30
廈村廈尾路		12	30
洪水橋屏廈路沙洲里近沙洲里村		12	18
青山公路屏山段灰沙圍		12	30
洪水橋灰沙圍南路大道村		12	14
丹桂村路丹桂村 171 號對出		12	30
田廈路新生村		12	15
田廈路新生村入口		10	33
屏山蝦尾新村路蝦尾新村公廁側		12	36
屏山新村公廁旁		16	54
屏山塘坊村公廁旁		20	36
屏山屏興里		12	30
深灣路與稔灣路(近白泥村公所)		12	9
流浮山道與天華路交界		12	24
流浮山新慶村公廁		12	18

分區	地點	大概面積 (平方米)	實際每月平均垃圾 量(公噸)
元朗	屏廈路與鳳降村路交界	12	18
	下白泥稔灣道	20	12
	錦田錦田公路泰康圍	40	14
	錦田東匯路	32	15
	友善街石塘村	25	19
	山貝河東路山貝涌口村	15	20
	福順街 38 號	8	30
	南生圍路入口	12	12
	山貝洪田村山貝村公廁側	20	24
	山貝路 1 號同心村對出	20	24
	元朗舊墟路近南邊圍公廁	18	30
	十八鄉蔡屋村	8	14
	小商新村(1)公廁側	8	27
	水蕉新村路水蕉新村	8	12
	僑興路近黃泥墩村村公所	12	30
	大樹下東路大旗嶺新路口	10	19
	攸田西路	10	28
	山下路山下村	14	28
	僑興路近田寮村公廁	10	21
	僑興路近馬田壘公廁	18	38
	錦上路 145 號對出	15	20
	錦上路近金水南路出口	20	41
	錦上路博愛江廈圍村入口	20	23
	水頭村水頭村公廁	12	25
	粉錦公路橫台山紅毛潭 1 號對面	9	25
	新潭路與牛潭尾路交界	15	28
	青山公路潭尾段攸美新村	12	28
	大生圍村村公所對出	20	16
	青山公路潭尾段下新圍近新圍村 1 號	20	13
	青山公路潭尾段悅富豪苑對出	20	22
	新潭路與逢吉鄉路交界	20	13
	青山公路新潭段冠珍興記醬園對 面	15	10
新潭路加多利園對出	20	22	

分區	地點	大概面積 (平方米)	實際每月平均垃圾 量(公噸)
元朗	新潭路朗廈村入口	20	19
	新潭路模範鄉入口	15	32
	粉錦公路八鄉少訊中心對面	25	5
	錦上路近廣輝苑	20	60
	錦上路蓮花地 369 號對出	15	44
	錦上路近石上路出口	20	22
	錦田公路上村近中石化油站	20	6
	青龍村入口近青龍村 121 號	10	21
	古洞路	10	9
	白石凹古洞路近抽水站	12	13
	青山公路洲頭段古洞聯生北區入口	10	9
	洲頭村路與青山公路洲頭段匯合處	15	36
	錦石路及石崗機場路交界	20	16
	北區	唐公嶺路	26
唐公嶺路		26	12
虎地排		26	11
軍地北		20	30
吳屋村		17	15
丙崗新村		18	27
塘坑		15	12
近坪洋公立學校(廢校)		17	15
沙頭角路新屋村新站		20	15
黑牌仔		17	9
黃后山		26	36
沙頭角路軍地村		20	9
坪輦菜站		20	17
文錦渡路新屋嶺		24	18
沙頭角路孔嶺巴士站		20	15
孔嶺北坪輦路孔嶺橋		20	14
沙頭角公路孔嶺		20	14
下山雞乙		24	9
元下村		20	18
李屋村		17	15

分區	地點	大概面積 (平方米)	實際每月平均垃圾 量(公噸)
北區	打鼓嶺新村	17	12
	週田村	7	12
	竹園村	42	9
	靈山村	17	9
	上水圍圍內村上水鄉第十一休憩處旁	26	15
	上水東慶路上水圍莆上村近停車場	20	12
	寶運路上水圍文閣村	20	3
	寶運路上水圍文閣村	20	21
	古洞波樓路石仔嶺	21	9
	古洞田心新站	38	24
	坑頭利華新村	12	15
	烏蛟騰	3	8
	鹿頸橋	5	8
	南涌小學	7	8
	浸會園	28	24
	打鼓嶺政府大樓	28	42
	馬會道粉嶺北圍	17	18
	粉嶺正圍	20	48
	何家園	20	21
	石涌坳	6	9
	蓮麻坑路菜園閣	14	42
	和合石新村	20	45
	和興村第 2 號停車場	20	45
	燕崗路燕崗村	18	15
	青山公路古洞段松柏朗村(北)	11	12
	大頭嶺近大頭嶺村公所	26	24
	龍躍頭新圍垃圾站	12	21
	新圍軍營垃圾站	20	11
	流水響道流水響村入口	18	14
	布格仔	26	15
	東閣圍	15	21
麻笏村	20	18	
永寧圍	49	33	

分區	地點	大概面積 (平方米)	實際每月平均垃圾 量(公噸)
北區	金錢南	20	21
	古洞馬草壟路	19	21
	青山公路古洞段近古洞菜站	20	9
	青山公路古洞段	26	15
	文錦渡路	18	12
	文錦渡路	38	4
	河上鄉排峰路河上鄉近豆腐廠	20	21
	河上鄉舊村洪聖廟對面	21	9
	文錦渡路紅橋新村	18	12
	文錦渡路與沙嶺道交界	6	8
	打鼓嶺週田村近平原河	18	3
	上水圍上北村近全采居	11	15
	河上鄉路松園	11	6
	青山公路古洞段天光甫	10	9
	羅湖道近沙嶺	6	6
	馬會道上水圍大元村廖明德堂旁	20	33
	上水圍大元村上水遊樂場旁	20	33
	百福村	20	33
	蕉徑街市	11	5
	營盤村蕉徑竹仔坑	16	9
	坑頭聯安橋	20	5
	龍躍頭一號橋	7	12
	上水東慶路上水圍莆上村	20	9
	打鼓嶺坪輦路中電站側	18	6
	軍地北垃圾收集站	20	27
	華明里(近畫眉山村)垃圾收集站	20	9
沙頭角順興街停車場	18	9	
大埔	大埔滘大埔公路	18	21
	大埔黃宜坳路停車場內	17	19
	大埔滘大埔公路	17	18
	洋涌路 68 號	28	76
	錦山路 122 號	28	36
	汀麗路 8 號對面	30	23
	魚角村	18	15

分區	地點	大概面積 (平方米)	實際每月平均垃圾 量(公噸)
大埔	下坑村	19	20
	三門仔碼頭旁	19	30
	三門仔 74K 巴士站旁	18	22
	洞梓路礮頭角村	58	54
	汀角路布心排	23	44
	大埔頭徑	36	41
	大埔頭水圍路	28	22
	圍頭村	18	30
	大埔九龍坑村	18	16
	坑下莆村	18	16
	鍾屋村	18	29
	新界大埔林村谷林錦公路塘上村 (林錦公路旁)	18	48
	新界大埔林村谷林錦公路塘上村 (塘面村公廁對面)	16	27
	新界大埔林村谷林錦公路新塘(林 錦公路旁)	18	28
	新界大埔林村谷林錦公路坪朗	18	45
	新界大埔林村谷林錦公路麻布尾	18	41
	大埔荔枝山村	18	33
	石鼓壟村	18	44
	大埔山塘路山塘新村	18	13
	汀角路蘆慈田	11	34
	大埔滘大埔公路樟樹灘	18	9
	大美督路	36	20
	馬窩路 11 號	28	12
	下坑公廁對面	20	20
	洞梓山路	17	9
	大埔頭水圍路	46	12
	洞梓山路	17	6
	下坑政府宿舍對面	18	6
	新圍仔路	30	34
	放馬莆村	30	44
大埔滘大埔公路松仔園 (大埔滘 花園對面)	9	7	

分區	地點	大概面積 (平方米)	實際每月平均垃圾 量(公噸)
大埔	大埔滘大埔公路瞭望里	11	3
	漁角村公廁對面	9	6
	美湖路	16	3
	圍頭村垃圾收集站	18	25
	西沙路	32	38
	海下路	17	6
	北潭路	23	9
	樟大路	9	10
	海下路(白沙澳青年旅舍旁)	8	3
沙田	沙田田心街	18	90
	沙田上徑口顯田街	33	27
	沙田下徑口富健街	33	30
	沙田顯田顯貴里	33	29
	沙田松嶺路	51	60
	沙田桂地新村	18	12
	火炭拔子窩街拔子窩村	18	13
	沙田廣善街小瀝源南約(小瀝源村)	18	30
	沙田牛皮沙街牛皮沙(近牛皮沙村公廁)	32	33
	沙田作壘坑路作壘坑新村	18	10
	沙田香粉寮街香粉寮新村	18	9
	沙田翠田街新田村	18	30
	火炭山尾街火炭村	18	25
	沙田大圍下城門道大圍新村	18	105
	沙田上禾輦村	12	5
	沙田亞公角街亞公角漁民新村	8	27
	沙田李屋村	18	15
	沙田下禾輦村	12	5
	沙田多石街	32	36
	沙田文林路(近明愛社區教育中心—沙田)	23	45
	沙田銅鑼灣山路	83	42
沙田下隔田村	18	45	
沙田豐石街	18	15	

分區	地點	大概面積 (平方米)	實際每月平均垃圾 量(公噸)
沙田	沙田大水坑村	28	45
	沙田多石街插桅杆(近停車場)	32	36
	沙田曾大屋新村	18	29
	沙田廣善街小瀝源南約[小瀝源村 (廣源邨對面)]	18	29
	沙田馬料水吐露港公路(近白石角 3號污水泵房)	32	2
	沙田火炭樂信徑落路下	18	30
	沙田九肚山紅橋里紅橋小築	12	4
	沙田九肚山村	18	15
	沙田馬料水大埔公路馬料水段赤 泥坪(近 93 號屋)	32	33
	沙田馬料水大埔公路馬料水段赤 泥坪(近 32A 號屋)	12	6
	沙田九肚山馬樂徑	18	9
西貢	西貢公路與蠔涌路交界	10	7
	茅湖仔村	18	16
	寶林路(馬油塘村對面)	18	22
	馬油塘村	18	16
	飛鵝山與飛霞路交界	18	24
	飛鵝山與飛雲路交界	18	24
	飛鵝山近滙豐銀行宿舍	18	24
	井欄樹停車場	17	31
	白石窩村	25	20
	清水灣道大埔仔	18	77
	大埔仔松園別墅側	18	3
	清水灣道石崖	9	6
	銀台路	18	15
	銀巒路	20	15
	銀線灣停車場	24	18
	清水灣道 328 地段(近清雅苑)	9	9
	清水灣百佳超市對面	11	15
	碧沙路	16	15
	碧沙路	11	18
	孟公屋下村	18	29

分區	地點	大概面積 (平方米)	實際每月平均垃圾 量(公噸)
西貢	孟公屋上村	18	22
	永隆路 533 段	7	15
	清水灣道景灣	6	9
	檳榔灣村	23	16
	上洋村	8	13
	下洋新村路	18	9
	相思灣路	18	26
	清水灣道	23	23
	龍蝦灣	12	12
	大坑口村 54 號外	23	17
	碧水新村互助委員會	18	13
	南圍路 97A 號	8	9
	南邊圍村	6	15
	北圍村口與西貢公路交界	18	20
	白沙灣停車場舊海霸王酒樓	18	20
	孟公窩路	18	15
	新安村垃圾站	18	18
	北港村	23	15
	菠蘿峯新村 5 號對面	11	9
	菠蘿峯路	22	12
	菠蘿峯路	77	15
	廖家祠普通道	7	10
	黃竹灣	6	9
	早和坑	8	6
	武英路與仁義路交界	8	4
	廖家祠普通道	5	4
	紅花村 13 號側近旱廁 SK-54 側	17	6
	滘西新村與西貢公路交界	40	22
	鹿尾里	18	26
	魷魚灣村	18	18
	庭和里停車場	50	20
	西貢井欄樹心朗	21	18
龍窩村清水灣道交界	18	8	
對面海	32	20	

分區	地點	大概面積 (平方米)	實際每月平均垃圾 量(公噸)
西貢	田洲路	25	23
	北港新村	18	23
	田下灣村	18	17
	灰窰里	18	35
	黃竹山(近村屋 13 號)	7	12
	峇徑篤路 151 號	7	5
	萬壽新村	5	10
	氹笏仁義路	7	9
	菠蘿輦路	13	15
	將軍澳村停車場	14	13
	鯽魚湖	23	24
	駿宏街 87 號	34	18
	大環村	20	2

離街垃圾收集站優化／翻新工程計劃

序號	地區	垃圾收集站名稱	暫定／實際工程開展及完成日期
2020-21年度			
1.	大埔區	廣福坊垃圾收集站	工程已於2020年12月完成
2.	黃大仙區	牛池灣村垃圾收集站	工程已於2020年9月完成
3.	屯門	建隆街垃圾收集站	工程已於2020年11月完成
4.	東區	西灣河街垃圾收集站	工程已於2021年2月完成
5.	旺角區	砵蘭街垃圾收集站	工程已於2021年8月完成
6.	油尖區	金巴利街垃圾收集站	工程已於2021年11月完成
7.	東區	金華街垃圾收集站	工程已於2024年3月完成
8.	油尖區	白加士街垃圾收集站	正進行詳細設計 工期待定
2021-22年度			
9.	九龍城區	龍崗道垃圾收集站	工程已於2022年1月完成
10.	屯門區	青楊街垃圾收集站	工程已於2022年5月完成
11.	油尖區	緬甸臺垃圾收集站	工程已於2022年6月完成
12.	東區	常安街垃圾收集站	工程已於2022年8月完成
13.	東區	渣華道垃圾收集站	工程已於2022年12月完成
14.	元朗區	仁樂坊垃圾收集站	工程已於2023年2月完成
15.	葵青區	打磚坪街垃圾收集站	工程已於2023年3月完成
16.	旺角區	汝州街垃圾收集站	工程已於2023年6月完成
17.	元朗區	金祥坊垃圾收集站	正進行詳細設計 工期待定

序號	地區	垃圾收集站名稱	暫定／實際工程開展及完成日期
2022-23年度			
18.	荃灣區	荃灣街市街垃圾收集站	2024年2月至 2024年10月
19.	元朗區	東堤街垃圾收集站	正進行詳細設計 工期待定
20.	東區	東喜道垃圾收集站	2024年4月至 2024年12月
21.	南區	利南道垃圾收集站	工程已於2024年 3月完成
22.	黃大仙區	彝倫街垃圾收集站	正進行詳細設計 工期待定
23.	西貢區	對面海垃圾收集站	工程已於2023年 2月開始，預計 2024年上半年完 成
24.	元朗區	大橋垃圾站	籌劃中
25.	屯門區	達仁坊垃圾收集站(10B區)	工程已於2024年 3月完成
26.	屯門區	洪祥路垃圾收集站(12區)	正進行詳細設計 工期待定
27.	北區	聯發街垃圾收集站	正進行詳細設計 工期待定
2023-24年度			
28.	深水埗區	北河街垃圾收集站	正進行詳細設計 工期待定
29.	九龍城區	石鼓壟道垃圾收集站	正進行詳細設計 工期待定
30.	中西區	西營盤街市垃圾收集站	正進行詳細設計 工期待定
31.	灣仔區	成和道垃圾收集站	正進行詳細設計 工期待定
32.	油尖區	安達中心垃圾收集站	正進行詳細設計 工期待定
33.	旺角區	晏架街垃圾收集站	正進行詳細設計 工期待定
34.	觀塘區	崇仁街垃圾收集站	正進行詳細設計 工期待定
35.	灣仔區	肇輝臺垃圾收集站	籌劃中

序號	地區	垃圾收集站名稱	暫定／實際工程開展及完成日期
36.	葵青區	大連排道垃圾收集站	正進行詳細設計 工期待定
37.	元朗區	鳳群街垃圾收集站	正進行詳細設計 工期待定
2024-25年度			
38.	觀塘區	雲漢街垃圾收集站	正進行詳細設計 工期待定
39.	深水埗區	大南街垃圾收集站	籌劃中
40.	灣仔區	永興街垃圾收集站	正進行詳細設計 工期待定
41.	元朗區	大棠路垃圾收集站	籌劃中
42.	葵青區	永建路垃圾收集站	正進行詳細設計 工期待定
43.	荃灣區	香車街垃圾收集站	正進行詳細設計 工期待定
44.	大埔區	寶湖道垃圾收集站	籌劃中
45.	沙田區	城河道垃圾收集站	正進行詳細設計 工期待定
46.	西貢區	福民路垃圾收集站	正進行詳細設計 工期待定
47.	黃大仙區	東泰里垃圾收集站	正進行詳細設計 工期待定
48.	中西區	羅便臣道垃圾收集站	籌劃中
49.	南區	石澳垃圾收集站	籌劃中

正進行重置工程的離街垃圾收集站

序號	地區	垃圾收集站	暫定／實際工程開展及完成日期
1.	觀塘區	大業街垃圾收集站	工程已於2023年9月開始，預計2025年上半年完成
2.	觀塘區	定安街垃圾收集站	工程已於2023年7月開始，預計2024年下半年完成
3.	觀塘區	宏展街垃圾收集站	工程已於2023年9月開始，預計2025年上半年完成
4.	中西區	賢居里垃圾收集站	預計2025年上半年開始，2026年下半年完成

- 完 -

管制人員的答覆

(問題編號：3075)

總目： (49) 食物環境衛生署
分目： (-) 沒有指定
綱領： (2) 環境衛生及有關服務
管制人員： 食物環境衛生署署長(楊碧筠)
局長： 環境及生態局局長

問題：

消滅因冷氣機滴水及樓宇滲水造成的環境衛生滋擾為食物環境衛生署的職責，現時由食物環境衛生署和屋宇署成立的聯辦處處理樓宇滲水投訴，但有市民反映調查人員難以進入單位調查。就此，政府可否告知本會：

1. 當局有否備存為進入單位而向法庭申請手令的數字；
2. 向法庭申請手令程序在2023年度涉及多少開支；該開支是由政府還是業主支付；
3. 從接獲投訴至成功進入單位的平均日數。

提問人：林新強議員(立法會內部參考編號：38)

答覆：

1. 倘若在調查過程中，由食物環境衛生署及屋宇署組成負責處理樓宇滲水個案的聯合辦事處(聯辦處)人員被拒絕進入涉事單位，聯辦處會根據《公眾衛生及市政條例》(第132章)第126條向法庭申請「授權進入處所的手令」，以便進入有關單位展開調查和測試工作。在2023年，聯辦處共獲法庭授予67張「授權進入處所的手令」。
- 2及3. 向法庭申請「授權進入處所的手令」為聯辦處處理滲水調查程序的一部分，開支由政府支付。聯辦處沒有備存相關開支的分項數據。該處亦無備存從接獲投訴至成功進入單位的平均日數的數據。

管制人員的答覆

(問題編號：3076)

總目： (49) 食物環境衛生署
分目： (-) 沒有指定
綱領： (2) 環境衛生及有關服務
管制人員： 食物環境衛生署署長(楊碧筠)
局長： 環境及生態局局長

問題：

有市民投訴由食物環境衛生署和屋宇署成立的聯辦處未提供足夠支援予投訴人，其檢測滲水源頭的方法亦有不足。就此，政府可否告知本會：

1. 2023-24年度聯辦處涉及的公共開支預算，以及衡量其服務表現的基準；
2. 調查人員現時多使用色水測試以尋找滲水源頭，當局就色水測試於2023-24年度預留多少開支；
3. 除色水測試外，坊間亦流行多種檢測方式，如紅外線、導電感應儀等，當局有否計劃引入其他儀器；
4. 若調查人員發現滲水由其他原因做成，例如水喉滲水，現行機制會否將個案轉交至其他政府部門如水務處繼續跟進？

提問人：林新強議員(立法會內部參考編號：39)

答覆：

1. 2023-24年度，由食物環境衛生署(食環署)及屋宇署組成負責處理樓宇滲水個案的聯合辦事處(聯辦處)的開支(修訂預算)分別如下：

食環署	
員工開支和部門開支(百萬元)	195.9
屋宇署	
員工開支和部門開支(百萬元)	82.7
委聘外判顧問公司的開支(百萬元)	45.0

聯辦處在滲水事宜專題網頁(www.waterseepage.gov.hk)公布每年調查樓宇滲水舉報個案的實際表現，即在接獲個案中，能於90個工作天內完成調查並告知舉報人調查結果的百分比(2022年為68.5%)，供公眾參閱。調查進度受制於多項因素，包括個案的複雜性(如涉及多於1個滲水源頭、重複或間斷性的滲水情況以致需多次進行測試)；及業主或住戶是否合作。

2. 現時聯辦處人員在第二階段的基本調查會採用傳統測試方法，包括使用色水在排水渠管作色水測試。在第三階段的專業調查中，聯辦處委聘的外判顧問公司除了使用紅外線熱成像分析及微波斷層掃描等新測試技術外，亦會按需要採用傳統測試方法，使用色水在地台及牆壁進行蓄水測試及灑水測試。

聯辦處沒有單就色水測試的開支備存分項數字。

3. 自2018年6月起，聯辦處按適用情況在選定試點地區的專業調查中使用新測試技術，例如紅外線熱成像分析及微波斷層掃描。因應試用新測試技術所得的經驗和數據，截至2023年12月，聯辦處已將該等技術推展至合共14個地區使用。然而，當遇上特殊情況，例如滲水位置面積細小、受滲水影響的天花位置有混凝土剝落、或在天花鋪置了磚瓦飾面或其他設施(包括假天花或喉管等)阻礙測試，而無法有效使用該等測試技術時，外判顧問公司便須繼續使用傳統測試方法。
4. 若在調查期間發現懷疑樓宇安全問題／排水管失修情況或供水喉管失修引致浪費供水情況，聯辦處會將個案分別轉介屋宇署和水務署，以便該2個部門根據《建築物條例》(第123章)和《水務設施條例》(第102章)採取相應跟進及執法行動。

- 完 -

管制人員的答覆

(問題編號：1742)

總目： (49) 食物環境衛生署
分目： (-) 沒有指定
綱領： (2) 環境衛生及有關服務
管制人員： 食物環境衛生署署長(楊碧筠)
局長： 環境及生態局局長

問題：

有意見指出，滲水聯合辦公室調查效率需要改善，樓宇滲水個案的調查速度欠佳，而且有部分個案即使確定有滲水，亦未能檢驗到源頭。就此，政府可否告知本會：

- (1) 過去3年，滲水聯合辦公室的開支分別為何；以及
- (2) 會否考慮增撥資源，優化現行檢驗措施？

提問人：林順潮議員(立法會內部參考編號：19)

答覆：

- (1) 過去3年，由食物環境衛生署(食環署)及屋宇署組成負責處理樓宇滲水個案的聯合辦事處(聯辦處)每年的開支如下：

	2021-22年度	2022-23年度	2023-24年度
食環署			
員工開支和部門開支 (百萬元)	202.6	192.1	195.9 (修訂預算)
屋宇署			
員工開支和部門開支 (百萬元)	64.9	66.8	82.7 (修訂預算)
委聘外判顧問的開支 (百萬元)	47.4	38.4	45.0 (修訂預算)

- (2) 為更有效找出滲水源頭，自2018年6月起，聯辦處按適用情況在選定試點地區的專業調查中使用新測試技術，例如紅外線熱成像分析及微波斷層掃描。因應試用新測試技術所得的經驗和數據，截至2023年12月，聯辦處已將該等技術推展至合共14個地區使用。聯辦處會繼續有效運用新測試技術找出滲水源頭，並視乎市場上是否有相關服務提供者，將該等技術逐步推展至更多地區使用。

此外，自去年9月中旬起，聯辦處在4個地區試行新的調查程序。在完成第一階段調查後，將會同步進行原本按序進行的第二階段基本調查及第三階段專業調查，測試是否可以將適用個案的目標所需調查時間由90個工作天縮減三成至約60個工作天。聯辦處會繼續完善及精簡工作程序，加快處理滲水個案。

聯辦處會適時檢視資源和人手安排，並作出靈活調配以應付實際運作需要。

- 完 -

管制人員的答覆

(問題編號：1927)

總目： (49) 食物環境衛生署
分目： (-) 沒有指定
綱領： (2) 環境衛生及有關服務
管制人員： 食物環境衛生署署長(楊碧筠)
局長： 環境及生態局局長

問題：

在食物環境衛生署綱領中，其中一項工作包括「消滅因冷氣機滴水及樓宇滲水造成的環境衛生滋擾」。而食環署及屋宇署的滲水投訴調查聯合辦事處，則負責樓宇滲水個案的調查。就此，政府可否告知本會：

1. 過去3年，聯合辦事處每年的編制人手及營運開支分別為何？
2. 過去3年，聯合辦事處向滲水單位業主發出妨擾事故通知的個案宗數分別為何？
3. 過去3年，聯合辦事處每年收到的個案數量及完成處理的個案數量為何？當中，成功找出滲水源頭的個案數量及成功比例為何？
4. 現時未完成處理的個案數目；
5. 現時主要使用甚麼科技處理滲水問題，有否評估相關效果為何；及
6. 有否計劃引進更先進的滲水測試技術處理滲水問題？如有，詳情及預算開支為何；如否，原因為何？

提問人：李鎮強議員(立法會內部參考編號：11)

答覆：

1. 過去3年，由食物環境衛生署(食環署)及屋宇署組成負責處理樓宇滲水個案的聯合辦事處(聯辦處)每年的人手編制及開支如下：

	2021-22年度	2022-23年度	2023-24年度
食環署			
調查和統籌人員數目	250	252	252
員工開支和部門開支 (百萬元)	202.6	192.1	195.9 (修訂預算)
屋宇署			
專業和技術人員數目	82	82	102

	2021-22年度	2022-23年度	2023-24年度
員工開支和部門開支 (百萬元)	64.9	66.8	82.7 (修訂預算)
委聘外判顧問公司的 開支 (百萬元)	47.4	38.4	45.0 (修訂預算)

2.及3. 過去3年，聯辦處每年接獲及處理樓宇滲水個案的統計數字如下：

個案數目	2021年	2022年	2023年
接獲的個案	43 233	39 555	45 033
處理個案總數 ¹	36 262	38 275	43 367
甄別為不予調查的個案 ^{1, 2}	21 813	24 170	27 215
完成調查的個案總數 ¹	14 449	14 105	16 152
(a) 找出滲水源頭的個案	6 000	5 186	5 669
(b) 不能找出滲水源頭而滲水 情況持續的個案	4 467	4 384	5 495
(c) 在調查期間滲水情況終止 的個案	3 982	4 535	4 988
完成調查個案中找到滲水源頭 的成功率 [$\frac{(a)}{(a)+(b)} \times 100\%$]	57.3%	54.2%	50.8%
根據《公眾衛生及市政條例》(第 132章)發出「妨擾事故通知」 ¹	5 281	4 587	5 794

註1：有關個案未必為同年接獲的個案，部分個案是該年之前接獲的個案。

註2：聯辦處對樓宇滲水調查有既定的標準及規定，部分個案會被甄別為不予調查的個案，包括濕度數值低於35%、滲水源頭來自投訴人本身擁有的物業、個案性質不屬於樓宇滲水，或投訴人撤銷投訴等。

4. 截至2024年2月8日，未完成處理的個案數目為12 407宗。

5.及6. 自2018年6月起，聯辦處按適用情況在選定試點地區的專業調查中使用新測試技術，例如紅外線熱成像分析及微波斷層掃描。因應試用新測試技術所得的經驗和數據，截至2023年12月，聯辦處已將該等技術推展至合共14個地區使用。然而，當遇上特殊情況，例如滲水位置面積細小、受滲水影響的天花位置有混凝土剝落，或在天花鋪置了磚瓦飾面或其他設施(包括假天花或喉管等)阻礙測試，而無法有效使用該等測試技術時，外判顧問公司便須繼續使用傳統測試方法。

聯辦處一直密切監察新測試技術的成效，並會繼續有效運用新技術找出滲水源頭，而且會視乎市場上是否有相關服務提供者，將該等技術逐步推展至更多地區使用。

- 完 -

管制人員的答覆

(問題編號：2539)

總目： (49) 食物環境衛生署
分目： (-) 沒有指定
綱領： (1) 食物安全及公共衛生
管制人員： 食物環境衛生署署長(楊碧筠)
局長： 環境及生態局局長

問題：

就食物環境衛生署(食環署)的滅鼠工作，政府可否告知本會：

- (一) 過去5個年度，食環署在防治蟲鼠服務的整體實際開支或修訂預算開支；
- (二) 在2024-25年度，食環署防治蟲鼠服務的整體預算開支；
- (三) 食環署過去3年在18區收集死鼠和捕獲活鼠的統計數字；
- (四) 過去2個年度，夜間防治鼠患流動隊及另外聘任的鼠患視察主任，其有關人手及開支為何；及
- (五) 過去3個年度，食環署試行使用的新技術、其成效以及所涉開支？

提問人：李梓敬議員(立法會內部參考編號：7)

答覆：

- (一)及(二) 過去5個財政年度(2019-20至2023-24年度)，食物環境衛生署防治蟲鼠服務的整體開支分別為6.63億元、7.26億元、7.62億元、7.86億元及8.08億元(修訂預算)。在2024-25年度，本署防治蟲鼠服務的整體預算開支為8.75億元。
- (三) 過去3年(2021至2023年)，本署收集死鼠的數目及捕獲活鼠的數目(按區議會分區)詳載於附件一。
- (四) 過去2個財政年度(2022-23至2023-24年度)，有關夜間防治鼠患流動隊及鼠患視察主任的人手及開支如下：

2022-23年度

隊伍／職位	隊伍數目 (隊)	人數 (人)	實際開支 (百萬元)
夜間防治鼠患 流動隊	19	57	10
鼠患視察主任	不適用	11	4
總計	19	68	14

2023-24年度

隊伍／職位	隊伍數目 (隊)	人數 (人)	修訂預算開支 (百萬元)
夜間防治鼠患 流動隊	68 ^註	204 ^註	26
鼠患視察主任	不適用	19	9
總計	68 ^註	223 ^註	35

註：本署在2023年8月起陸續將夜間防治鼠患流動隊增至31隊(共93人)，並在2023年12月中至2024年2月短期額外增加37隊(共111人)，以支援歲晚清潔運動。

- (五) 過去3個財政年度(2021-22至2023-24年度)，本署試行使用防治鼠患的新方法和技術、其成效以及所涉開支載於附件二。

本署收集死鼠及捕獲活鼠的數目(按區議會分區)

地區	年份					
	2021		2022		2023	
	收集死鼠的數目	捕獲活鼠的數目	收集死鼠的數目	捕獲活鼠的數目	收集死鼠的數目	捕獲活鼠的數目
中西區	2 040	1 679	1 885	1 873	1 370	2 261
東區	2 053	2 259	1 363	2 982	905	4 004
南區	706	537	465	936	546	1 268
灣仔區	1 532	2 920	1 402	2 915	1 231	4 402
九龍城區	2 474	2 102	1 915	2 271	3 811	3 458
觀塘區	2 740	3 528	2 037	3 779	1 293	4 277
黃大仙區	1 424	2 137	1 298	2 481	4 031	4 592
深水埗區	3 763	6 198	4 132	5 842	3 926	6 133
油尖旺區	6 732	4 690	6 639	6 862	6 230	9 342
沙田區	1 237	799	1 298	1 253	917	2 598
大埔區	1 126	713	1 692	957	2 322	1 465
北區	1 307	760	1 041	2 281	527	2 414
葵青區	466	747	692	1 007	1 173	2 052
荃灣區	958	1 864	906	2 903	557	2 491
屯門區	881	755	1 747	2 681	2 501	4 521
元朗區	1 634	1 377	1 550	2 723	1 960	4 843
西貢區	874	539	746	794	592	1 087
離島區	1 389	242	1 002	882	604	2 136
全港	33 336	33 846	31 810	45 422	34 496	63 344

防治鼠患新方法和技術、成效和所涉開支

防治鼠患 科技應用 項目	成效	開支		
		2021-22 年度	2022-23 年度	2023-24 年度
熱能探測 攝錄機監 察系統	本署在2020年測試配合人工智能分析技術的熱能探測攝錄機，認為有助客觀評估鼠患情況。本署已在策略性滅鼠行動中廣泛應用該設備，並在2024年開始全面使用熱能探測攝錄機進行鼠隻活動調查，取代鼠患參考指數調查，以加強監察地區鼠患情況，並針對黑點地方部署更有效的滅鼠行動。	約239萬元	約389萬元	約577萬元
用 T 形 鼠 餌盒放置 有毒鼠餌	本署在2020年10月至11月期間進行測試，結果顯示T形鼠餌盒較一般方形鼠餌盒更容易吸引老鼠進入和進食鼠餌。本署已開始廣泛應用該設備。	不適用 ^註	約58萬元	約14萬元
酒精捕鼠 器	自2022年10月，本署陸續在公眾街市及垃圾收集站試用酒精捕鼠器，取得一定成效。本署會按需要在合適的場所應用該設備。	不適用 ^註	約38萬元	約578萬元
黏鼠板	本署自2022年11月開始在鼠患較嚴重的公眾街市試行以黏鼠板作為額外的滅鼠方法，取得一定成效，有效緩減公眾街市的鼠患問題。本署會按需要在合適的室內場所(如街市及垃圾收集站)應用該設備。	不適用 ^註	約63萬元	約200萬元

註：本署並沒有在該年購置有關儀器。

- 完 -

管制人員的答覆

(問題編號：2556)

總目： (49) 食物環境衛生署
分目： (-) 沒有指定
綱領： (1) 食物安全及公共衛生
管制人員： 食物環境衛生署署長(楊碧筠)
局長： 環境及生態局局長

問題：

沙田區、大埔區街市鼠患嚴重，且長時間未有改善。為改善此種現狀，政府可否告知本會：

- (一) 過去3年，沙田區及大埔區防治鼠患工作的統計數字及該區的鼠患參考指數；
- (二) 在2024-25年度，沙田區、大埔區的防治鼠患的具體計劃，其所需準備工作及預計的成效；
- (三) 過去3年，沙田區及大埔區環境衛生辦事處提供防治蟲鼠服務的署內員工、外判服務承辦商員工數目，以及其開支；及
- (四) 當局在沙田區及大埔區引入酒精捕鼠器起，每月的捕鼠器安裝數目以及捕獲鼠隻數目？

提問人：李梓敬議員(立法會內部參考編號：24)

答覆：

- (一) 過去3年，食物環境衛生署在沙田區及大埔區防治鼠患工作的統計數字及該區的鼠患參考指數載於**附件**。
- (二) 在2024-25年度，本署除繼續加強恆常防鼠滅鼠工作外，亦會採取具針對性的防治鼠患策略，以提升滅鼠成效，並會繼續就滅鼠工作為相關部門及業界提供支援及意見。具體而言，本署在2024-25年度在全港各區(包括沙田區及大埔區)採取的防治鼠患措施將包括 -
 - (a) 繼續在各分區進行夜間滅鼠行動，以加強捕鼠效能；
 - (b) 持續使用新技術、工具和鼠餌，包括在合適的地點更廣泛應用T型鼠餌盒，以及在更多公眾街市及垃圾收集站試用酒精捕鼠器和黏鼠板；

- (c) 擴展現時容許食物業處所在合適的後巷擺放大型垃圾桶的安排，並要求相關處所加強防治鼠患，以改善後巷的環境衛生及鼠患問題；
- (d) 全面使用熱能探測攝錄機配以人工智能技術監測鼠患情況，制訂「無鼠百分比」，取代原來的鼠患參考指數，以策劃防鼠治鼠工作，並針對黑點地方部署更有效的滅鼠行動；
- (e) 繼續協助環境及生態局推動「各界攜手，全港滅鼠行動」，結集社會各界，包括物業管理業界、街市商販和小販、餐飲業界、建築業界和滅蟲業界等，在所屬範疇加強防治鼠患工作，並為他們舉辦衛生講座，提供有關防治鼠患的資訊；及
- (f) 繼續進行公眾教育和宣傳，提醒市民防治鼠患的重要性。

此外，在2024年，本署會持續針對97個鼠患主要黑點，進行策略性滅鼠行動，當中包括沙田區及大埔區共8個鼠患主要黑點，以達至《2023年施政報告》所提出，於2024年底前把該等鼠患主要黑點數目減少六成的指標。

- (三) 過去3年，沙田區及大埔區環境衛生辦事處提供防治蟲鼠服務的署內員工及承辦商員工數目表列如下：

地區	員工	2021年	2022年	2023年
沙田區	署內員工	43	43	43
	承辦商員工	126	135	141
大埔區	署內員工	30	30	30
	承辦商員工	120	105	111

過去3年，本署在防治蟲鼠服務的整體開支表列如下：

年度	防治蟲鼠服務的整體開支 ^註 (億元)
2021-22	7.62
2022-23	7.86
2023-24 (修訂預算)	8.08

註：防治蟲鼠服務的整體開支包括政府員工、服務合約及有關的其他日常運作開支。

本署並無備存個別分區環境衛生辦事處防治鼠患服務開支的分項數字。

- (四) 自2023年4月起，本署曾在沙田區及大埔區轄下設施使用18部酒精捕鼠器，每月捕獲的老鼠數目如下：

地區	酒精捕鼠器捕獲鼠隻數目 2023年								
	4月	5月	6月	7月	8月	9月	10月	11月	12月
沙田區	2	16	1	15	7	13	5	1	1
大埔區	27	43	19	19	23	15	10	30	15

2021年至2023年沙田區防治鼠患工作統計數字及鼠患參考指數

事項	2021年	2022年	2023年
在建築物及其他公眾地方放置有毒鼠餌的次數	5 291	5 294	4 622
使用捕鼠器的次數	8 786	2 325	3 562
收集死鼠的數目	1 237	1 298	917
捕獲活鼠的數目	799	1 253	2 598
堵塞鼠洞的數目	1 036	1 108	741
進行防治鼠患調查的次數	47	36	54
鼠患參考指數	1.5%	2.9%	4.7%

2021年至2023年大埔區防治鼠患工作統計數字及鼠患參考指數

事項	2021年	2022年	2023年
在建築物及其他公眾地方放置有毒鼠餌的次數	14 794	14 452	14 103
使用捕鼠器的次數	771	1 272	1 307
收集死鼠的數目	1 126	1 692	2 322
捕獲活鼠的數目	713	957	1 465
堵塞鼠洞的數目	126	448	765
進行防治鼠患調查的次數	41	18	12
鼠患參考指數	3.6%	0.9%	0.4%

- 完 -

管制人員的答覆

(問題編號：3065)

總目： (49) 食物環境衛生署
分目： (-) 沒有指定
綱領： (2) 環境衛生及有關服務
管制人員： 食物環境衛生署署長(楊碧筠)
局長： 環境及生態局局長

問題：

現時，政府透過《私營骨灰安置所條例》(第630章)作出規管，確保私營骨灰安置所符合相關法例和政府規定並以可持續模式營辦。就此，政府可否告知本會：

- (一) 過去3年，每年接獲申請私營骨灰安置所牌照的數字和獲批數字，以及各自涉及的龕位數目；
- (二) 現時發牌委員會正在處理多少宗指明文書申請，以及其中涉及多少間私營骨灰安置所和龕位數目；及
- (三) 過去3個年度，每個年度私營骨灰安置所事務辦事處的人手編制、薪酬開支，及總開支？

提問人：李梓敬議員(立法會內部參考編號：38)

答覆：

- (一) 私營骨灰安置所發牌委員會(發牌委員會)在過去3年收到的指明文書(即牌照、豁免書或暫免法律責任書)申請數目，以及獲批准的指明文書和龕位數目分別表列如下：

	2021	2022	2023
收到的指明文書申請數目	1個牌照申請	0	0
獲批准的指明文書數目(龕位數目)	2個牌照 (約30 700個龕位)	1個牌照及 1個豁免書 (約5 300個龕位)	2個牌照及 2個豁免書 (約16 600個龕位)

- (二) 發牌委員會自2017年12月30日開始接受指明文書申請。截至2024年2月29日，發牌委員會累計收到147間私營骨灰安置所的指明文書申請，有關的申請進度摘要如下：

	獲批准 牌照	獲批准 豁免書	獲原則上 同意申請	被拒絕／ 撤回申請	尚待 審議申請
私營骨灰 安置所數目	12	5	78 ^{註1}	51	1 ^{註2}
龕位數目 (約)	190 800	9 800	520 600	8 800 (骨灰)	15 900

註1： 上述78間獲原則上同意申請的骨灰安置所需要繼續採取適當行動，以符合申請牌照／豁免書的所有要求。

註2： 發牌委員會已就所有截至前骨灰安置所的指明文書申請達致某種決定(包括批准、原則上同意或拒絕申請)。截至前骨灰安置所指於緊接2014年6月18日上午8時前正在營辦的、內有已安放骨灰的龕位的骨灰安置所。上述1間尚待審議申請的骨灰安置所屬非截至前骨灰安置所。

(三) 私營骨灰安置所事務辦事處在過去3個財政年度，截至3月31日的整體人手編制、薪酬開支和總開支分別表列如下：

	2021-22 (實際)	2022-23 (實際)	2023-24 (修訂預算)
人手編制(職位)	67	67	67
薪酬開支(萬元)	5,110	5,093	5,516
總開支(萬元)	7,310	7,332	7,645

- 完 -

管制人員的答覆

(問題編號：3066)

總目： (49) 食物環境衛生署
分目： (-) 沒有指定
綱領： (2) 環境衛生及有關服務
管制人員： 食物環境衛生署署長(楊碧筠)
局長： 環境及生態局局長

問題：

- (一) 現時全港各個由食物環境衛生署管理的公眾骨灰安置所名稱、其可提供的龕位數目，以及所屬的18區；
- (二) 現正推行的公眾骨灰安置所發展計劃詳情，包括項目名稱、其可提供的龕位數目、所屬的18區，以及預計完工日期；
- (三) 過去5年，每年本地居民離世人數及安葬方式；及
- (四) 過去5年，每年申請編配新骨灰龕位的數目，以及成功獲編配龕位的申請數目？

提問人：李梓敬議員(立法會內部參考編號：39)

答覆：

- (一) 現時食物環境衛生署轄下各公眾骨灰安置所可提供的骨灰龕位數目及其所屬分區表列如下：

公眾骨灰安置所名稱	分區	可提供的骨灰龕位數目
柴灣哥連臣角靈灰安置所	東區	61 615
柴灣哥連臣角新廈靈灰安置所	東區	25 340
鑽石山靈灰安置所	黃大仙	63 351
大圍富山靈灰安置所	沙田	9 625
葵涌靈灰安置所	葵青	9 276
屯門曾咀靈灰安置所	屯門	163 320
粉嶺和合石靈灰安置所	北區	110 100
灣仔黃泥涌道靈灰安置所	灣仔	855
長洲靈灰安置所	離島	4 585

公眾骨灰安置所名稱	分區	可提供的骨灰龕位數目
梅窩禮智園靈灰安置所	離島	790
南丫島靈灰安置所	離島	490
坪洲靈灰安置所	離島	850

(二) 政府現正推展多項骨灰安置所發展計劃，以確保公眾龕位中長期供應穩定。其中已獲撥款興建的沙田石門項目，預計在 2025 年完工，將提供約 40 000 個龕位。另外，政府已就位於大嶼山小蠔灣的初步設計諮詢相關區議會，項目預計可提供約 33 500 個龕位。政府會繼續推展其他新項目，確保公眾龕位的中長期供應穩定。

(三) 過去5年每年本地居民離世人數及安葬方式如下：

年份	死亡人數	土葬數目# (宗)	火葬數目 (宗)	撒放骨灰宗數		在公眾骨灰龕位安放骨灰的數目 (宗)
				在海上	在紀念花園*	
2019	48 706	2 780	45 543	899	7 010	4 196
2020	50 653	2 852	46 465	854	6 822	39 598
2021	51 536	2 712	48 106	906	7 112	32 256
2022	61 557	2 957	59 685	1 012	8 437	26 473
2023	56 776	2 517	52 795	1 144	8 237	25 399

包括在私營墳場及認可殯葬區土葬的宗數。

* 包括在私營墳場內撒放骨灰的宗數。

(四) 現時公眾龕位供應充足，合資格人士可以透過參與每年進行1次的公眾骨灰龕位綜合編配，或申請本署每月推出約1 700個位於曾咀靈灰安置所的公眾骨灰龕位，以獲編配公眾骨灰龕位。自2020年年中開始，全部申請人都成功獲編配龕位，基本上無需輪候。過去5年每年申請編配新公眾骨灰龕位的數目如下：

年份	新公眾骨灰龕位申請數目 (宗)
2019	30 107
2020	29 156
2021	24 211
2022	24 241
2023	24 040

- 完 -

管制人員的答覆

(問題編號：1141)

總目： (49) 食物環境衛生署
分目： (-) 沒有指定
綱領： (1) 食物安全及公共衛生
管制人員： 食物環境衛生署署長(楊碧筠)
局長： 環境及生態局局長

問題：

因應日本排放核廢水計劃，食安中心去年就進口日本食物增加檢測量和按風險為本原則，針對特定放射性物質的檢測，特別是增加水產食品檢測比例。請列出政府在2023-24及2024-25年度針對日本進口食品檢測工作的結果、人手及開支詳情。

提問人：李慧琼議員(立法會內部參考編號：27)

答覆：

因應日本排放核污水計劃，食物環境衛生署食物安全中心(食安中心)已由2023年6月中起全面提升就日本進口食品的檢測範圍，檢測所有由日本進口的水產品的輻射水平，並在確認相關產品檢測合格後，才放行於市場供應。

食安中心於2023年抽取逾42 000個日本進口食物樣本作輻射檢測，當中約23 000個樣本是於核污水排海開始後抽取(包括約15 000個水產及其製品、海藻及海鹽樣本)。在2023年，有關食物樣本的輻射檢測水平尚未有超出國際食品法典委員會的指引限值。食安中心會繼續加強對日本進口食品的檢測。按2023年的檢測模式和數據推算，預計在2024-25年將會抽取約80 000個日本進口食物樣本作輻射檢測，但實際檢測數字會取決於2024-25年的入口批次、數目和檢測策略。

大部分負責日本進口食品輻射監測工作的人員亦同時執行其他進口管制工作。食安中心並無就日本進口食品輻射監測的人手備存分項數字。在2023-24及2024-25年度，負責上述相關工作的人手及開支如下：

年度	人手(人)	開支(百萬元)
2023-24(修訂預算)	102	63.34
2024-25(預算)	102	69.20

- 完 -

管制人員的答覆

(問題編號：2427)

總目： (49) 食物環境衛生署
分目： (-) 沒有指定
綱領： (2) 環境衛生及有關服務
管制人員： 食物環境衛生署署長(楊碧筠)
局長： 環境及生態局局長

問題：

因應都市固體廢物徵費將於本年度分階段實施，當局可否告知本會：

1. 當局2024年預算垃圾收集量指標與2023年實際收集量相一致，當局可否解釋為何預算垃圾收集量並未因政策推行而得以減少，背後的原因為何；
2. 當局有否因政策而增撥資源及人手，以應對政策推出前的棄置垃圾高峰或政策生效後可能出現的非法棄置垃圾問題，如有，請以各食環分區分別列出增撥的資源及人手詳情，如否，請解釋原因；
3. 當局有否因政策而增撥資源及人手，以應對政策推出後的巡查及檢控工作，如有，請以各食環分區分別列出增撥的資源及人手詳情，如否，請解釋原因並列出相關編制。

提問人：梁熙議員(立法會內部參考編號：65)

答覆：

1. 食物環境衛生署在制定2024-25財政年度開支預算時，已考慮到都市固體廢物收費(垃圾收費)將於年內實施。由於垃圾收費開始時有一段適應期，垃圾收集量又會受不同因素影響，本署認為一如以往參照往年實際數據以估算2024年垃圾收集量是合適的做法。
- 2.及3. 為配合可能因實施垃圾收費而引致的垃圾棄置問題，本署會按實際需要靈活調配資源，加強垃圾收集服務及執法工作。在垃圾收集服務方面，可參照本署在2024年1月至2月期間進行加強版歲晚清潔行動的安排，當時在各區增加超過200個臨時廢物收集站，並加強各區垃圾收集站的清潔及增加收集垃圾和大型廢物的次數；在2024年本

署亦會維持延長部分垃圾收集站開放時間的措施，便利市民妥善棄置垃圾。此外，本署會因應各區「三無大廈」附近公眾地方非法棄置家居廢物和垃圾的實際情況，考慮在「三無大廈」附近逐步增設大型垃圾桶，作為臨時措施，協助有需要的市民。

執法方面，本署會以多管齊下的方式執法，包括安排便衣的專責執法小隊進行執法行動，以及在非法棄置垃圾黑點安裝網絡攝錄機，透過分析錄像所得的資料，作出檢控或策劃更有效的執法行動，從而提高執法效率。本署在2024-25年度共有55隊專責執法小隊，共272名人員，較2023-24年度的52隊，共260名人員，增加約半成。專責執法小隊會靈活調配至不同分區進行巡查及執法。此外，本署潔淨組的管工人員和小販管理隊在日常工作中亦會對非法棄置垃圾的行為採取執法行動。

- 完 -

管制人員的答覆

(問題編號：2428)

總目： (49) 食物環境衛生署
分目： (-) 沒有指定
綱領： (2) 環境衛生及有關服務
管制人員： 食物環境衛生署署長(楊碧筠)
局長： 環境及生態局局長

問題：

就規範食物業妥善處置廢物試驗計劃，當局可否告知本會：

1. 兩階段試驗計劃至今的成效如何；
2. 當局為推展有關計劃，涉及的人手編制以及開支為何；
3. 隨著都市固體廢物徵費將於今年分階段推行，當局在試驗計劃期間有否接獲投訴有市民將垃圾放於其中，以及有否研究自徵費後會出現相關情況，當局有否應對措施，如有詳情為何，如否原因為何；
4. 有否計劃盡快將試驗計劃恆常化，以便利食物業；
5. 有報導指現時餐廳在回收廚餘時普遍遇到空間不足的問題，就此當局會否改慮優化試驗計劃，讓食物業可以在後巷放置大型的廚餘回收桶，以便利及提高他們的回收效率，如有詳情為何，如否原因為何。

提問人：梁熙議員(立法會內部參考編號：68)

答覆：

1. 食物環境衛生署(食環署)自2022年在多個地區推行試驗計劃，容許持牌食物業處所在符合特定條件下，在其相連後巷擺放大型垃圾桶供妥善地短暫存放垃圾，以待該些處所委聘的清潔人員收集。計劃推出至今運作大致暢順，在食環署人員督導和相關食物業處所持牌人配合下，參與計劃的後巷衛生情況有所改善，垃圾堆積的情況減少，降低出現鼠患風險，整體而言成效理想。
2. 有關計劃的推展工作由現時各分區環境衛生辦事處人員負責，食環署沒有就有關計劃增加額外人手及開支。

3. 食環署未有收到有關市民將垃圾棄置於計劃下放置的垃圾桶內的投訴。食環署會密切留意垃圾收費實施後的情況，並提醒食物業處所持牌人妥善管理其擺放於後巷的垃圾桶。
4. 現時有關計劃已推展至全港各區共28條後巷，未來會繼續推展至更多合適的後巷。食環署歡迎食物業處踴躍參與，以改善後巷的環境衛生及鼠患問題。
5. 為鼓勵食肆進行廚餘回收及改善後巷環境衛生，食環署與環境保護署(環保署)合作，於2023年6月起在計劃下的5條後巷，試行放置有蓋的廚餘收集桶，集中收集與後巷相連的食肆所產生的廚餘。現時放置廚餘收集桶的5條後巷分布於大角咀、葵涌、土瓜灣及荃灣。除了計劃中的後巷，環保署正逐步在食環署轄下的垃圾收集站設立廚餘收集點，方便食肆回收廚餘。截至2024年2月，已在58個垃圾收集站設立廚餘收集點，並計劃在2024年第二季擴展至近100個。此外，環保署在屯門、元朗、大埔及沙田4個地區的食肆集中地點，以流動站或流動車收集「餐飲小區」的廚餘，計劃於2024年第二季逐步擴展至香港島及九龍區。附近的食肆亦可安排將廚餘送到收集點進行回收，其提交的廚餘量沒有限制。

- 完 -

管制人員的答覆

(問題編號：2429)

總目： (49) 食物環境衛生署
分目： (-) 沒有指定
綱領： (2) 環境衛生及有關服務
管制人員： 食物環境衛生署署長(楊碧筠)
局長： 環境及生態局局長

問題：

就非法擴展食物業營業範圍的食物業處所事宜，當局可否告知本會：

1. 過去3年至今，以食物環境衛生署(食環署)轄下19個分區環境衛生辦事處分別列出，所接獲的投訴、巡查、發出口頭警告、扣分、暫時吊銷牌照以及取消牌照的數目；
2. 當局有否評估自去年《定額罰款條例》修訂並生效後，店鋪阻街情況有否改善，如有詳情為何，如否原因為何；
3. 有意見指食物業處所持牌人可利用上訴拖延當局暫時吊銷牌照以及取消牌照的決定，當局過去3年至今接獲多少宗上訴，佔整體的百分比為何，當局為處理上訴平均、最短以及最長的處理時間為何；
4. 當局有否研究如何加快執行處分的處理時間，以避免持牌人利用程序漏洞作出拖延，如有詳情為何，如否原因為何。

提問人：梁熙議員(立法會內部參考編號：69)

答覆：

1. 就食物業處所違例擴展營業範圍的情況，食物環境衛生署備存的投訴及執法數字見附件。巡查食物業處所是本署人員日常工作的一部分，本署沒有就巡查次數備存分項數字。如巡查時發現有食物業處所違例擴展營業範圍，本署人員會採取執法行動。
2. 自2023年10月22日起，針對店鋪阻街(涵蓋一般零售店鋪在擺賣時造成阻塞的情況)將相關罰款調高至6,000元後，多區的店鋪阻街情況已得到顯著改善。截至2024年1月31日，本署就店鋪阻街共發出353張定額罰款

通知書，以及提出481宗檢控(包括發出傳票及採取拘捕行動)，對比之前一年同期的4 177張及1 909宗，分別減少約九成及七成。

3. 過去3年，在2021年和2023年各有1宗食物業處所被取消牌照或暫時吊銷牌照後提出上訴的個案，處理時間分別為57個工作天和65個工作天。
4. 根據《公眾衛生及市政條例》(第132章)，即使食物業處所持牌人提出上訴，本署有權在個案等待上訴期間繼續執行暫時吊銷或取消牌照的決定。本署會按個案具體情況作考慮。

非法擴展食物業處所營業範圍的投訴及執法數字

年份	2021年			2022年			2023年		
地區	投訴 數字	檢控 數字 ^註	暫時吊銷 (取消)牌照 數目	投訴 數字	檢控 數字 ^註	暫時吊銷 (取消)牌照 數目	投訴 數字	檢控 數字 ^註	暫時吊銷 (取消)牌照 數目
中西區	110	0	0 (0)	121	2	0 (0)	146	1	0 (0)
灣仔	118	13	5 (0)	105	22	3 (0)	274	10	6 (1)
東區	193	23	3 (0)	308	26	13 (0)	269	11	1 (0)
南區	40	1	0 (0)	35	0	0 (0)	37	1	0 (0)
離島	66	0	0 (0)	71	0	0 (0)	123	2	0 (0)
油尖	188	34	3 (0)	198	33	5 (0)	680	96	10 (0)
旺角	386	27	1 (0)	389	15	0 (0)	562	13	1 (0)
深水埗	347	14	3 (0)	244	5	4 (0)	469	38	2 (0)
九龍城	148	2	1 (0)	85	5	0 (0)	161	6	1 (0)
黃大仙	36	11	0 (0)	51	9	3 (0)	126	6	4 (0)
觀塘	231	18	5 (0)	151	12	4 (0)	289	16	6 (0)
葵青	192	3	0 (0)	109	13	0 (0)	156	18	4 (0)
荃灣	217	12	3 (0)	359	34	1 (0)	524	132	19 (0)
屯門	162	21	4 (0)	324	17	7 (0)	266	25	4 (0)
元朗	586	75	6 (1)	536	63	10 (1)	565	66	11 (0)
北區	107	21	0 (0)	138	26	0 (0)	93	18	0 (0)
大埔	183	8	0 (0)	102	4	0 (0)	192	9	1 (0)
沙田	103	4	0 (0)	159	13	0 (0)	169	17	5 (0)
西貢	128	9	0 (0)	119	5	0 (0)	269	9	6 (0)
總數	3 541	296	34 (1)	3 604	304	50 (1)	5 370	494	81 (1)

註：所有被定罪的食物業處所會按違例記分制被記分。

- 完 -

管制人員的答覆

(問題編號：2444)

總目： (49) 食物環境衛生署

分目： (-) 沒有指定

綱領： (2) 環境衛生及有關服務

管制人員： 食物環境衛生署署長(楊碧筠)

局長： 環境及生態局局長

問題：

就公共潔淨服務，當局可否告知本會：

1. 以表列方式，按18區列出過去3年及未來1年本港公共垃圾桶的放置情況：

	2021年 (個)	2022年 (個)	2023年 (個)	2024年(預測) (個)
中西區				
灣仔區				
東區				
南區				
油尖旺區				
深水埗區				
九龍城區				
黃大仙區				
觀塘區				
葵青區				
荃灣區				
元朗區				
屯門區				
北區				
大埔區				
沙田區				
西貢區				
離島區				

2. 以表列方式，列出過去3年政府針對亂拋垃圾人士實施定額罰款制度的數字：

違例事項	2021年 (宗)	2022年 (宗)	2023年 (宗)
亂拋垃圾			
隨地吐痰			
未經准許而展示招貼或海報			
讓犬隻糞便弄污街道			
非法擺放廢物			
餵飼野鴿			
其他			

3. 就網絡攝錄機計劃，以表列方式，按18區列出過去3年的執法行動及成效：

2021年		
	執法行動(次數)	成功檢控(宗數)
中西區		
灣仔區		
東區		
南區		
油尖旺區		
深水埗區		
九龍城區		
黃大仙區		
觀塘區		
葵青區		
荃灣區		
元朗區		
屯門區		
北區		
大埔區		
沙田區		
西貢區		
離島區		

2022年		
	執法行動(次數)	成功檢控(宗數)
中西區		
灣仔區		

2022年		
	執法行動(次數)	成功檢控(宗數)
東區		
南區		
油尖旺區		
深水埗區		
九龍城區		
黃大仙區		
觀塘區		
葵青區		
荃灣區		
元朗區		
屯門區		
北區		
大埔區		
沙田區		
西貢區		
離島區		

2023年		
	執法行動(次數)	成功檢控(宗數)
中西區		
灣仔區		
東區		
南區		
油尖旺區		
深水埗區		
九龍城區		
黃大仙區		
觀塘區		
葵青區		
荃灣區		
元朗區		
屯門區		
北區		
大埔區		
沙田區		
西貢區		
離島區		

提問人：梁熙議員(立法會內部參考編號：96)

答覆：

1. 食物環境衛生署在過去3年設於街道上的廢屑箱數目如下。

	2021年 (個)	2022年 (個)	2023年 (個)
中西區	778	647	646
灣仔區	815	816	800
東區	646	644	634
南區	416	406	401
油尖旺區	680	680	666
深水埗區	555	555	535
九龍城區	691	691	678
黃大仙區	448	448	440
觀塘區	682	682	670
葵青區	616	616	605
荃灣區	496	496	442
元朗區	817	817	802
屯門區	600	600	589
北區	370	370	363
大埔區	531	531	521
沙田區	1 202	1 202	1 163
西貢區	809	731	736
離島區	495	495	486
總計	11 647	11 427	11 177

本署會配合相關政策，並因應地區環境衛生情況和實際運作需要，包括行人流量、行人路闊度、廢屑箱的使用情況及其他相關因素，調整設置在街道上的廢屑箱的數目及位置。在2024年，本署暫時沒有計劃減少設於街道上廢屑箱的數目。

2. 於過去3年，本署就公眾潔淨罪行發出定額罰款通知書的個案數目表列如下。

違例事項	2021年	2022年	2023年
亂拋垃圾 (包括在餵飼野鳥時弄污公眾地方)	46 076	42 135	39 655
隨地吐痰	1 628	1 712	2 056
未經准許而展示招貼或海報	3 209	2 641	2 665
讓犬隻糞便弄污街道	33	15	19
非法棄置建築或大量其他廢物	不適用 ^註	不適用 ^註	4

註：本署於2023年10月22日起獲授權就非法棄置建築或大量其他廢物發出定額罰款通知書。

3. 本署會分析網絡攝錄機錄像所得資料，跟進非法棄置垃圾的行為，並策劃更有效的執法行動及進行檢控。過去3年，本署根據網絡攝錄機所得資料，向違例者採取執法行動，包括發出定額罰款通知書或傳票。有關定額罰款通知書、傳票及傳票成功定罪的數字分別載列如下。

發出定額罰款通知書數字

分區	2021年	2022年	2023年
中西區	58	377	633
灣仔區	213	132	72
東區	258	0	0
南區	15	1	2
油尖旺區	284	418	541
深水埗區	30	57	73
九龍城區	98	800	395
黃大仙區	139	209	347
觀塘區	134	456	878
葵青區	51	70	37
荃灣區	11	54	75
元朗區	10	2	0
屯門區	57	190	182
北區	6	10	1 087
大埔區	11	12	18
沙田區	73	121	283
西貢區	0	0	0
離島區	0	0	0

發出傳票數字

分區	2021年	2022年	2023年
中西區	13 (12)	0	0
灣仔區	0	21 (21)	10 (10)
東區	0	0	3 (3)
南區	5 (5)	3 (3)	3 (1)
油尖旺區	7 (5)	0	4 (4)
深水埗區	4 (0)	0	0
九龍城區	5 (0)	1 (1)	5 (1)
黃大仙區	1 (1)	0	2 (0)
觀塘區	4 (2)	0	2 (2)
葵青區	31 (31)	14 (12)	14 (6)
荃灣區	19 (19)	29 (29)	24 (15)

分區	2021年	2022年	2023年
元朗區	1 262 (1 183)	588 (372)	287 (42)
屯門區	393 (393)	30 (30)	184 (131)
北區	235 (235)	150 (150)	277 (227)
大埔區	96 (96)	35 (31)	47 (14)
沙田區	127 (127)	51 (48)	14 (5)
西貢區	18 (16)	10 (10)	10 (6)
離島區	0	0	0

註：()表示截至2023年12月31日的成功定罪數字。尚有部分個案仍待法庭審理。

- 完 -

管制人員的答覆

(問題編號：3084)

總目： (49) 食物環境衛生署
分目： (-) 沒有指定
綱領： (1) 食物安全及公共衛生
管制人員： 食物環境衛生署署長(楊碧筠)
局長： 環境及生態局局長

問題：

就防治鼠患，當局可否告知本會：

1. 現時於中西區、灣仔及東區的試行計劃詳情為何，有否將數據與該區同期的鼠患參考指數作對比以了解兩者的優劣，如有詳情為何，如否原因為何；
2. 當局就擴展至全港各區實施的準備工作以及所涉及的資源及人手為何；
3. 過去3年至今，請以各分區列出捕獲的死鼠及活鼠數目為何；
4. 當局早前表示去年捕獲活鼠較上一年度增加39%，而夜間防治鼠患流動隊更佔當中的40%，請以各分區列出夜間防治鼠患流動隊捕獲的死鼠及活鼠數目，以及有否因應成效良好增撥相關的資源以加強效果，如有詳情為何，如否原因為何；
5. 當局去年及本年度就夜間防治鼠患流動隊所涉的資源及人手編制；
6. 當局就新的防治鼠患技術和工具推行進展情況為何。

提問人：梁熙議員(立法會內部參考編號：66)

答覆：

- 1.及2. 自2000年起，食物環境衛生署每半年進行鼠患參考指數調查，在全港指定監察地點設置誘餌，收集有關老鼠咬嚙誘餌的比率數據，從而得出鼠患參考指數。上述鼠患參考指數調查存有局限性，例如只反映監察地點在調查期間有否出現鼠蹤，但不能提供量化數字以反映鼠患的嚴重程度，亦較易受人為干擾或其他環境因素影響。

本署由2024年起全面使用熱能探測攝錄機配以人工智能技術進行鼠隻活動調查，以取代原來的鼠患參考指數調查，並維持每半年一次在全港各區進行。相比原來的調查方法，新技術的靈敏度及精準

度較高，調查覆蓋的範圍較廣，而受環境因素影響的風險亦較低，因此更能有效反映分區的鼠患分布情況及嚴重程度。

2024年上半年的鼠隻活動調查已經開始，首階段5個分區(中西區、灣仔、東區、旺角及深水埗區)的調查結果已經發布。其餘14個分區的調查正分階段進行，結果將陸續公布及上載本署網頁，供市民參考。由於以熱能探測攝錄機配以人工智能技術進行的鼠隻活動調查與原來的調查方法不同，相關數據不能作直接比較。

就上述調查，本署委聘外判服務承辦商負責安裝、運作及拆除熱能探測攝錄機，並運用人工智能技術協助分析所攝取的熱成圖像，每次為期半年，涵蓋全港各區。調查估算支出約750萬元。

3. 過去3年(2021年至2023年)，本署收集死鼠的數目及捕獲活鼠的數目(按區議會分區)詳載於附件一。
4. 本署自2022年7月在全港各區環境衛生辦事處設立夜間防治鼠患流動隊，以加強捕鼠效能。有關流動隊自成立至2023年底捕獲活鼠數目詳載於附件二。
5. 在過去2個年度，夜間防治鼠患流動隊的人手資料如下：

2022-23年度

隊伍／職位	隊伍數目 (隊)	人數 (人)	實際開支 (百萬元)
夜間防治鼠患流動隊	19	57	10
鼠患視察主任	不適用	11	4
總計	19	68	14

2023-24年度

隊伍／職位	隊伍數目 (隊)	人數 (人)	修訂預算開支 (百萬元)
夜間防治鼠患流動隊	68 ^註	204 ^註	26
鼠患視察主任	不適用	19	9
總計	68 ^註	223 ^註	35

註：本署自2023年8月起陸續將夜間防治鼠患流動隊增至31隊(共93人)，並在2023年12月中至2024年2月短期額外增加37隊(共111人)，以支援歲晚清潔運動。

6. 本署現時使用的防治鼠患新技術和工具，及其成效如下：

防治鼠患技術和工具	成效
熱能探測攝錄機監察系統	本署在2020年測試配合人工智能分析技術的熱能探測攝錄機，認為有助客觀評估鼠患情況。本署已在策略性滅鼠行動中廣泛應用該設備，並自2024年開始全面使用熱能探測攝錄機進行鼠隻活動調查，取代鼠患參考指數調查，以加強監察地區鼠患情況，並針對黑點地方部署更有效的滅鼠行動。
用T形鼠餌盒放置有毒鼠餌	本署在2020年10月至11月期間進行測試，結果顯示T形鼠餌盒較一般方形鼠餌盒更容易吸引老鼠進入和進食鼠餌。本署已開始廣泛應用該設備。
酒精捕鼠器	自2022年10月，本署陸續在公眾街市及垃圾收集站試用酒精捕鼠器，取得一定成效。本署會按需要在合適的場所應用該設備。
黏鼠板	本署自2022年11月開始在鼠患較嚴重的公眾街市試行以黏鼠板作為額外的滅鼠方法，取得一定成效，有效緩減公眾街市的鼠患問題。本署會按需要在合適的室內場所(如街市及垃圾收集站)應用該設備。

地區	年份					
	2021		2022		2023	
	收集 死鼠的 數目	捕獲 活鼠的 數目	收集 死鼠的 數目	捕獲 活鼠的 數目	收集 死鼠的 數目	捕獲 活鼠的 數目
中西區	2 040	1 679	1 885	1 873	1 370	2 261
東區	2 053	2 259	1 363	2 982	905	4 004
南區	706	537	465	936	546	1 268
灣仔區	1 532	2 920	1 402	2 915	1 231	4 402
九龍城區	2 474	2 102	1 915	2 271	3 811	3 458
觀塘區	2 740	3 528	2 037	3 779	1 293	4 277
黃大仙區	1 424	2 137	1 298	2 481	4 031	4 592
深水埗區	3 763	6 198	4 132	5 842	3 926	6 133
油尖旺區	6 732	4 690	6 639	6 862	6 230	9 342
沙田區	1 237	799	1 298	1 253	917	2 598
大埔區	1 126	713	1 692	957	2 322	1 465
北區	1 307	760	1 041	2 281	527	2 414
葵青區	466	747	692	1 007	1 173	2 052
荃灣區	958	1 864	906	2 903	557	2 491
屯門區	881	755	1 747	2 681	2 501	4 521
元朗區	1 634	1 377	1 550	2 723	1 960	4 843
西貢區	874	539	746	794	592	1 087
離島區	1 389	242	1 002	882	604	2 136
全港	33 336	33 846	31 810	45 422	34 496	63 344

本署夜間防治鼠患流動隊捕獲活鼠數目

地區	2022年 ^註	2023年
中西區	434	908
灣仔區	398	1 275
東區	520	1 763
南區	305	606
離島區	550	1 277
油尖區	329	1 426
旺角區	359	1 553
深水埗區	712	1 231
九龍城區	525	1 142
黃大仙區	659	1 830
觀塘區	523	938
葵青區	305	718
荃灣區	417	883
屯門區	815	1 962
元朗區	1 082	2 959
北區	650	1 635
大埔區	213	589
沙田區	451	914
西貢區	266	618
全港	9 513	24 227

註：夜間防治鼠患流動隊自2022年7月成立至2022年12月捕獲活鼠數目。

- 完 -

管制人員的答覆

(問題編號：3169)

總目： (49) 食物環境衛生署
分目： (-) 沒有指定
綱領： (2) 環境衛生及有關服務
管制人員： 食物環境衛生署署長(楊碧筠)
局長： 環境及生態局局長

問題：

就冷氣機滴水，當局可否告知本會：

1. 過去3年至今，食物環境衛生署(食環署)轄下19個分區環境衛生辦事處接獲的投訴數字、並就個案發出口頭警告、勸喻信、「妨擾事故通知」以及向法庭申請「妨擾事故命令」的數目；
2. 各分區來年處理冷氣機滴水所涉的衛生督察人員編制、處理冷氣機滴水專責小隊數目以及合約員工的人數；
3. 過去3年至今接獲個案平均、最長及最短的處理時間；
4. 當局現時於辦公時間及假期或非辦公時間的人手分佈為何；
5. 過去3年至今，當局就物業管理公司協助處理冷氣機滴水事故計劃的推展情況為何；
6. 因應冷氣機滴水通常在晚間發生，往往因為昏暗環境而影響判斷，就此現時應用科技的情況為何，是否已擴展至轄下19個分區環境衛生辦事處，並有否繼續引入更多先進設備協助執法；
7. 現時不少市民都會使用「1823」應用程式作舉報懷疑冷氣機滴水，可是當局往往需親自核實有關情況才會作出跟進，往往因此而拖延了處理的時間，就此當局會否研究容許接受公眾提供的影片作為跟進的證據，以加快處理流程，如有詳情為何，如否原因為何。

提問人：梁熙議員(立法會內部參考編號：67)

答覆：

1. 所需資料載於附件一。

2. 在2024-25年度，食物環境衛生署在19個分區環境衛生辦事處的衛生督察編制人員為337名，負責執行區內各項環境衛生工作，當中包括處理冷氣機滴水投訴。各分區編制載於附件二。冷氣機滴水引致的妨擾個案主要集中在夏季發生，為應付該段期間大幅增加的工作量，自2017年起，本署聘請合約員工組成專責小組，針對冷氣機滴水問題嚴重的大廈加強巡查、勸喻和教育工作，以及採取執法行動。在2023-24年度，該小組有29名合約員工，而2024-25年度合約員工數目視乎招聘情況而定。
3. 在接獲市民有關冷氣機滴水的投訴後，本署人員一般會在6個工作天內進行調查，並在10天內初步回覆投訴人。撇除涉及天氣轉涼而在下一年的夏季來臨前重啟調查的個案，過去3年至今已完成個案(在同一年內收到及完成)的平均所需時間載於附件三。本署並無備存其他分項數字。
4. 本署派駐各分區環境衛生辦事處的衛生督察除了在一般辦公時間處理冷氣機滴水投訴之外，如有需要，亦會於其他時間進行有關調查工作。至於上述專責處理冷氣機滴水的小隊，值勤時間則包括假期及非辦公時間，以便於不同時段，例如清晨及傍晚時分，針對滴水情況主動進行巡查和調查工作。
5. 截至2023年底，共有268個私人屋苑的物業管理公司參與「物業管理公司協助處理冷氣機滴水事故計劃」(計劃)。過去3年(2021年、2022年和2023年)分別有4 258宗、1 923宗和6 205宗冷氣機滴水的投訴個案經由此計劃的物業管理公司完成跟進和處理。為進一步推廣計劃，本署會考慮優先到參與此計劃的屋苑舉辦講座，為物業管理人員和居民講解冷氣機滴水的相關知識，就查找冷氣機滴水源頭可利用的方法及技術提供協助。本署網站亦已於2023年中增設有關於計劃的專頁，藉此進一步推廣並讓更多物業管理公司認識和參與此計劃。
6. 本署人員現時會利用數碼相機、高清望遠鏡、可伸縮及調校角度及備有發光二極管的檢視鏡頭連攝錄機等工具，協助在晚間及光線不足的環境下觀察較遠距離的位置，從而更有效地找出冷氣機滴水的源頭。本署亦正探討利用5G技術在冷氣機滴水較嚴重的大廈外適合位置設置網絡攝像機及熱能感應錄像鏡頭，實時錄影水滴與外間溫度溫差以確定滴水源頭。
7. 在接獲市民有關冷氣機滴水的投訴後，本署人員一般會在6個工作天內進行調查，並在10天內初步回覆投訴人。若投訴人提供相關資料，包括錄影／照片等，本署會用作參考或協助搜證之用。如有需要，有關證人會被傳召出庭，就檢控個案作證。

各分區環境衛生辦事處接獲的投訴數字、
發出口頭警告、勸喻信、「妨擾事故通知」
以及向法庭申請「妨擾事故命令」的數目

分區	2021年				
	接獲投訴 個案數目	發出口頭警 告數目 ^註	發出勸喻信 數目 ^註	發出「妨 擾事故通 知」數目	向法庭申請 「妨擾事故命 令」數目
中西區	1 520	不適用		440	0
灣仔區	1 770	不適用		267	0
東區	3 592	不適用		325	0
南區	1 318	不適用		54	0
離島區	236	不適用		0	0
油尖區	1 341	不適用		351	0
旺角區	1 387	不適用		1 000	4
深水埗區	1 999	不適用		326	0
九龍城區	1 883	不適用		67	0
黃大仙區	1 150	不適用		30	0
觀塘區	2 363	不適用		257	0
葵青區	1 037	不適用		30	0
荃灣區	1 723	不適用		282	0
屯門區	2 283	不適用		32	0
元朗區	2 124	不適用		208	0
北區	987	不適用		7	0
大埔區	822	不適用		7	0
沙田區	2 351	不適用		24	0
西貢區	920	不適用		17	0
總數	30 806	不適用		3 724	4

註：本署沒有備存2021年發出口頭警告或勸喻信的分項數字。

分區	2022年				
	接獲投訴 個案數目	發出口頭 警告數目	發出勸喻 信數目	發出「妨擾 事故通知」 數目	向法庭申請 「妨擾事故命 令」數目
中西區	1 196	0	479	201	1
灣仔區	1 289	496	855	231	0
東區	3 062	7	696	202	0
南區	1 004	0	0	14	0
離島區	189	0	22	0	0
油尖區	1 199	0	233	462	0
旺角區	1 321	103	16	538	0
深水埗區	1 707	620	847	354	0
九龍城區	1 565	742	945	63	0
黃大仙區	826	0	881	10	0
觀塘區	1 851	787	911	289	0
葵青區	810	12	409	32	0
荃灣區	1 730	877	799	200	0
屯門區	1 750	84	718	10	0
元朗區	1 820	28	938	48	0
北區	762	65	113	6	0
大埔區	663	78	365	9	0
沙田區	2 283	153	1 231	16	0
西貢區	862	6	194	17	0
總數	25 889	4 058	10 652	2 702	1

分區	2023年				
	接獲投訴 個案數目	發出口頭 警告數目	發出勸喻 信數目	發出「妨擾 事故通知」 數目	向法庭申請 「妨擾事故命 令」數目
中西區	1 672	0	782	144	0
灣仔區	1 577	145	1 001	148	0
東區	3 475	57	810	420	0
南區	1 051	384	348	22	0
離島區	207	28	27	2	0
油尖區	1 719	240	880	377	0
旺角區	1 625	15	213	939	0
深水埗區	2 091	670	852	296	0
九龍城區	2 110	2 237	1 140	86	0
黃大仙區	1 126	1	443	29	0
觀塘區	2 417	13	90	49	0
葵青區	934	1	445	22	0
荃灣區	1 838	1 099	918	356	0
屯門區	1 924	0	614	17	0
元朗區	2 186	1	1 448	36	0
北區	1 000	14	186	36	0
大埔區	803	187	504	28	0
沙田區	2 474	235	1 110	14	0
西貢區	906	0	230	11	0
總數	31 135	5 327	12 041	3 032	0

2023-24年度各分區環境衛生辦事處衛生督察編制

分區	編制
中西區	23
灣仔區	24
東區	25
南區	10
離島區	11
油尖區	22
旺角區	18
深水埗區	21
九龍城區	24
黃大仙區	11
觀塘區	20
葵青區	14
荃灣區	17
屯門區	17
元朗區	22
北區	12
大埔區	12
沙田區	21
西貢區	13
總計	337

冷氣機滴水已完成個案的平均處理時間

年份	已完成個案(在同一年內收到及完成) 平均處理時間(日數)
2021	37.6
2022	34.4
2023	41.6

- 完 -

管制人員的答覆

(問題編號：2166)

總目： (49) 食物環境衛生署
分目： (-) 沒有指定
綱領： (3) 街市及小販管理
管制人員： 食物環境衛生署署長(楊碧筠)
局長： 環境及生態局局長

問題：

有關公眾街市設施，政府請告知本會：

1. 請列出已納入「街市現代化計劃」的新街市項目分別預算工程費用及預計落成時間；
2. 已規劃新的公眾街市設施項目地點、預算工程費用、預計動工及落成時間。

提問人：梁文廣議員(立法會內部參考編號：14)

答覆：

1. 食物環境衛生署(食環署)正全力推展街市現代化計劃(現代化計劃)，包括全面翻新或重建項目、以先導計劃形式試行優化攤檔項目，以及小型翻新或改善工程。

全面翻新或重建項目方面，香港仔街市及荔灣街市已在全面翻新後分別於2023年5月及2024年3月正式重開，工程開支分別約為2.54億元和4,677萬元。此外，食環署正為牛頭角街市、九龍城街市、楊屋道街市及北葵涌街市的擬議全面翻新或重建工程進行準備和諮詢工作，包括在敲定工程範圍後進行技術可行性研究。工程時間表及工程開支須待技術可行性研究和評估及詳細設計完成後才可確定。至於為銅鑼灣街市進行全面翻新則屬初步建議，食環署正與各相關持份者保持緊密溝通，收集意見，以制訂合適的方案。

優化攤檔項目方面，食環署正以先導計劃形式試行優化攤檔及進行相關修繕工作。納入先導計劃的首個場地為皇后街熟食市場，工程開支預算

約為950萬元；工程已於2024年2月展開，預計在2024年第三季竣工。食環署會盡快敲定其他納入先導計劃的場地。

小型翻新或改善工程方面，食環署已為16個街市進行有關工程，當中14個街市(包括牛頭角街市、楊屋道街市、花園街街市、鰂魚涌街市、瑞和街街市、荃灣街市、旺角熟食市場、牛池灣街市、石塘咀街市、仁愛街市、西貢街市、保安道街市、黃泥涌街市及士美非路街市)的工程已經完成。其餘2個街市(聯和墟街市和南朗山道熟食市場)的工程正在進行中，預計在2024年竣工。推展上述16個小型翻新或改善工程項目的工程開支預算合共約為8,764萬元。

2. 政府現正推展多個處於不同規劃階段的新街市項目，包括：

- (i) 天水圍新街市的工程已在2022年12月底展開，預計最快2027年下半年竣工，按付款當日價格計算，工程計劃的預算工程開支約為14.99億元。
- (ii) 將軍澳第67區包括公眾街市在內的聯用綜合大樓(聯用大樓)工程已獲立法會工務小組委員會支持，待財務委員會(財委會)批准撥款後將盡快展開，預計約在4年半內竣工，按付款當日價格計算，興建整幢聯用大樓工程計劃(包括公眾街市、醫療健康和社會福利等設施)的預算工程開支約為32.5億元。
- (iii) 政府亦正為古洞北新發展區街市進行建造工程招標工作，計劃在2024年中就工程項目向財委會申請撥款，預算工程開支須待建造工程招標程序完成後確定。

政府亦會考慮新發展區和新市鎮擴展區的實際需要，按情況適時推展新街市項目。

- 完 -

管制人員的答覆

(問題編號：2172)

總目： (49) 食物環境衛生署
分目： (-) 沒有指定
綱領： (2) 環境衛生及有關服務
管制人員： 食物環境衛生署署長(楊碧筠)
局長： 環境及生態局局長

問題：

有關公廁翻新及優化工程，政府請告知本會：

1. 過去2年，各個翻新及優化公廁項目開支分別多少，請以表列方式顯示；
2. 過去2年，各個翻新及優化公廁項目中使用「組裝合成」建築法及「裝配式建築」的項目為何；
3. 現時未設有廁所事務員值勤室但有人員當值的公廁數目、公廁名稱及地區分布；
4. 未來2年預計公廁翻新計劃涵蓋的公廁為何；

提問人：梁文廣議員(立法會內部參考編號：21)

答覆：

- 1.及2. 過去2年(2022-23及2023-24年度)，各項公廁全面翻新、優化及採用「組裝合成」建築法和「裝配式建築」工程的有關資料載於**附件一**。
3. 現時，食物環境衛生署負責管理的811所公廁中共有274所設有廁所事務員當值，當中有15所公廁未有提供值勤室(包括7所每日有廁所事務員當值的公廁，以及8所只於星期六、日及公眾假期有廁所事務員當值的公廁)。有關公廁名稱及所屬地區載於**附件二**。本署會安排未有值勤室的廁所事務員使用本署附近場所的員工設施，或在公廁毗鄰地方設置休息站，以及盡量在可行的情況下，在全面翻新公廁時為廁所事務員提供值勤室。
4. 在2024-25年度，本署將為108所公廁開展全面翻新或優化工程，有關資料載於**附件三**。本署亦計劃在2025-26年度為另外110所公廁開展工程，具體項目有待敲定。

表一：2022-23年度公廁全面翻新、優化及採用「組裝合成」建築法和「裝配式建築」的工程項目一覽表
(截至2023年12月31日的情況)

(甲) 19 項全面翻新工程

序號	公廁名稱	地區	工程預算費用 (百萬元)
1.	第二街公共浴室	中西區	8.800
2.	羅便臣道公廁	中西區	3.700
3.	薄扶林村公廁(A座)	南區	5.300
4.	上嶺皮公廁	離島區	4.140
5.	宏業南街公廁	元朗區	6.703
6.	上村古廟公廁	元朗區	4.857
7.	下白泥公廁	元朗區	4.635
8.	錦田市公廁	元朗區	5.262
9.	祠堂村公廁	元朗區	4.437
10.	青龍村公廁	元朗區	4.597
11.	水邊村公廁	元朗區	6.540
12.	白鶴州公廁	元朗區	4.105
13.	屏山鳳池村公廁	元朗區	4.390
14.	八鄉上村永慶圍公廁	元朗區	4.943
15.	流浮山新慶村公廁	元朗區	3.787
16.	新田福興里公廁	元朗區	5.111
17.	担水坑村公廁	北區	3.875
18.	永寧圍公廁	北區	5.410
19.	美援新村西公廁	大埔區	5.307

(乙) 31 項優化工程

序號	公廁名稱	地區	工程預算費用 (百萬元)
1.	糖水道公廁	東區	2.600
2.	東灣頭公廁	離島區	1.300
3.	貝澳老圍村公廁	離島區	1.150
4.	信義一村公廁	離島區	1.400
5.	大貴灣公廁	離島區	1.500
6.	圍仔街公廁	離島區	1.350
7.	紅磡市政大廈公廁	九龍城區	2.743
8.	錦田元崗村公廁	元朗區	2.250
9.	橫台山散村公廁	元朗區	1.680
10.	丹桂村(英賢小學)公廁	元朗區	1.500
11.	楊屋村公廁	元朗區	2.600
12.	涌口村公廁	元朗區	1.450
13.	米埔隴公廁	元朗區	2.100
14.	八鄉羅屋村公廁	元朗區	1.400
15.	上村公廁	元朗區	1.450
16.	米埔村公廁	元朗區	3.200
17.	大生圍(3)公廁	元朗區	1.900
18.	黃屋村公廁	元朗區	1.520
19.	新圍(士宏書室)公廁	元朗區	1.600
20.	老圍公廁	北區	2.000
21.	燕崗公廁(1)	北區	1.670
22.	祠堂村公廁	北區	1.500
23.	燕崗公廁(2)	北區	1.340
24.	營盤下村公廁	北區	1.620
25.	料壘村(北)公廁	北區	1.710
26.	布心排公廁	大埔區	2.000
27.	高塘下洋公廁	西貢區	1.600
28.	壁屋公廁	西貢區	1.800
29.	南圍公廁	西貢區	1.600
30.	新安村公廁	西貢區	2.000
31.	塘福營地公廁	離島區	待定

(丙) 5 項採用「組裝合成」建築法和「裝配式建築」的工程

序號	公廁名稱	地區	工程預算費用 (百萬元)
1.	流浮山下白泥村公廁	元朗區	6.100
2.	牛潭尾東公廁	元朗區	12.800
3.	馬尾下公廁	北區	6.720
4.	馬草壟信義村(1)公廁	北區	13.400
5.	大埔田(1)公廁	北區	12.800

表二：2023-24年度公廁全面翻新、優化及採用「組裝合成」建築法和「裝配式建築」的工程項目一覽表
(截至2023年12月31日的情況)

(甲) 19 項全面翻新工程

序號	公廁名稱	地區	工程預算費用 (百萬元)
1.	鴨脷洲市政大廈公廁	南區	5.200
2.	利樂街公廁	南區	4.200
3.	薄扶林村公廁(D座)	南區	6.000
4.	新興後街公廁	離島區	5.900
5.	石仔埗街(近碼頭)公廁	離島區	4.500
6.	寮肚村公廁	葵青區	4.000
7.	掃管笏李屋村公廁	屯門區	4.200
8.	屯子圍藍地菜站公廁	屯門區	1.940
9.	湖山路公廁	屯門區	7.000
10.	流浮山迴旋處公廁	元朗區	8.500
11.	宏業街公廁	元朗區	9.500
12.	車坪街公廁及浴室	北區	9.950
13.	上水圍上北村公廁	北區	4.830
14.	新屋仔村公廁	大埔區	4.830
15.	大埔中心公廁	大埔區	7.700
16.	大埔舊墟公廁	大埔區	7.300
17.	馬鞍山村山頂公廁	沙田區	4.000
18.	布袋澳公廁	西貢區	4.200
19.	西邨路公廁	深水埗區	待定

(乙) 31項優化工程

序號	公廁名稱	地區	工程預算費用 (百萬元)
1.	紫田村公廁(垃圾站旁)	屯門區	1.590
2.	屯子圍公廁	屯門區	1.540
3.	球南街公廁	元朗區	1.450
4.	欖口壘公廁	元朗區	3.850
5.	欖口村公廁	元朗區	4.220
6.	馬田村公廁	元朗區	4.850
7.	鰲磡村公廁	元朗區	1.800
8.	白沙村公廁	元朗區	2.850
9.	八鄉田心村公廁	元朗區	3.000
10.	屏山洪屋村公廁	元朗區	2.160
11.	屏山塘坊村公廁	元朗區	1.500
12.	新田蕃田村(2)公廁	元朗區	4.000
13.	上璋圍公廁	元朗區	1.450
14.	大樹下公廁	元朗區	3.600
15.	大棠谷公廁	元朗區	2.200
16.	大棠路南坑排公廁	元朗區	1.700
17.	大井圍公廁	元朗區	1.700
18.	大圍村公廁	元朗區	1.450
19.	田寮村公廁	元朗區	3.180
20.	東頭村(2)公廁	元朗區	1.450
21.	英龍圍公廁	元朗區	1.480
22.	虎地坳公廁	北區	1.950
23.	河上鄉新村公廁	北區	1.850
24.	金錢(南)公廁	北區	1.850
25.	蓮塘尾(平民屋)公廁	北區	1.860
26.	蓮塘尾公廁	北區	1.760
27.	新屋村公廁	北區	4.200
28.	丹竹坑公廁	北區	1.660
29.	塘坑村公廁	北區	1.890
30.	美援新村東公廁	大埔區	1.710
31.	流浮山沙橋村上灣公廁	元朗區	8.300

(丙) 12 項採用「組裝合成」建築法和「裝配式建築」的工程

序號	公廁名稱	地區	工程預算費用 (百萬元)
1.	廈村市菜站公廁	元朗區	14.080
2.	廈村祥降圍公廁	元朗區	7.680
3.	巷尾村公廁	元朗區	12.800
4.	流浮山白泥近菜站公廁	元朗區	5.550
5.	石埗村公廁	元朗區	6.560
6.	石湖圍公廁	元朗區	5.050
7.	小商新村(1)公廁	元朗區	13.000
8.	大樹下西路崇正新村公廁	元朗區	7.450
9.	黃泥墩(2)公廁	元朗區	11.700
10.	坑頭路公廁	北區	5.560
11.	南華莆公廁	大埔區	8.230
12.	大窩村公廁	大埔區	6.800

未設有值勤室供廁所事務員當值時使用的公廁

序號	地區	公廁名稱	現時情況
每日提供廁所事務員服務的公廁			
1.	中西區	堅尼地道公廁	使用毗鄰垃圾收集站的員工設施
2.	中西區	旭龡道公廁	使用毗鄰垃圾收集站的員工設施
3.	離島區	梅窩碼頭公廁	使用毗鄰垃圾收集站的員工設施
4.	離島區	石門甲公廁	正籌劃在公廁毗鄰地方設置休息站供員工使用
5.	黃大仙區	衙前圍村公廁	使用鄰近垃圾收集站的員工設施
6.	大埔區	大埔舊墟公廁	使用鄰近垃圾收集站的員工設施，並計劃在公廁翻新工程中加建值勤室
7.	大埔區	錦山路公廁	使用鄰近垃圾收集站的員工設施
只於星期六、日及公眾假期提供廁所事務員服務的公廁			
1.	北區	鹿頸公廁	正籌劃在公廁毗鄰地方設置休息站供員工使用
2.	北區	荔枝窩公廁	使用鄰近荔枝窩智環保公廁的值勤室設施
3.	北區	鴨洲公廁(I)	正籌劃在公廁毗鄰地方設置休息站供員工使用
4.	大埔區	海下公廁	在公廁毗鄰地方設置員工休息站正在興建中
5.	大埔區	赤徑公廁	正籌劃在公廁毗鄰地方設置員工休息站，並研究在公廁翻新工程中加建值勤室的可行性
6.	沙田區	渡頭村公廁	使用在公廁鄰近地方的休息站
7.	西貢區	西貢公路(南圍)公廁	正籌劃在公廁毗鄰地方設置休息站供員工使用
8.	西貢區	咸田公廁	正籌劃在公廁毗鄰地方設置休息站供員工使用

2024-25年度優化公廁翻新計劃涵蓋的108所公廁一覽表

(甲) 29項全面翻新工程

序號	公廁名稱	地區	地址
1.	昂平營地公廁	離島區	昂平營地
2.	礮頭公廁	離島區	大嶼山礮頭村
3.	沙螺灣沙灘公廁	離島區	東涌沙螺灣沙灘
4.	拾壘新村公廁	離島區	大嶼山拾壘新村
5.	老圍路公廁	荃灣區	荃灣老圍路
6.	龍如路公廁	荃灣區	青龍頭龍如路近圓墩村
7.	麒麟圍公廁	屯門區	麒麟圍
8.	藍地街市公廁	屯門區	藍地街市
9.	業旺路公廁	屯門區	業旺路
10.	灰沙圍公廁	元朗區	元朗屏山青山公路-屏山段 灰沙圍
11.	錦田波地公廁	元朗區	元朗錦田錦田波地路
12.	錦田街市公廁	元朗區	元朗錦田錦田公路錦田城門新村(錦田街市側)
13.	高埔村公廁	元朗區	元朗錦田錦田公路高埔村
14.	屏山新村公廁	元朗區	元朗屏山屏楊里屏山新村
15.	新田公廁	元朗區	元朗新田青山公路-新田段
16.	山貝村公廁	元朗區	元朗山貝路
17.	蓮麻坑(1)公廁	北區	沙頭角蓮麻坑遊樂場側
18.	靈山村公廁	北區	粉嶺靈山村舊粉嶺醫院後支路
19.	料壘村(南)公廁	北區	上水料壘村遊樂場對面
20.	龍運街公廁	北區	上水龍運街近上水廣場巴士總站前
21.	山咀公廁	北區	沙頭角山咀村休憩處側
22.	獅頭嶺公廁	北區	沙頭角獅頭嶺
23.	東閣圍公廁	北區	粉嶺東閣圍101號側
24.	吳屋村(松仔園)公廁	北區	上水吳屋村松仔園
25.	赤徑公廁	大埔	赤徑
26.	坑尾頂公廁	西貢區	坑尾頂
27.	南山村公廁	西貢區	南山村27號側邊
28.	北圍村公廁	西貢區	近北圍村村口
29.	對面海(翠塘)公廁	西貢區	對面海(翠塘)

(乙) 66項優化工程

序號	公廁名稱	地區	地址
1.	咸田新村公廁	離島區	大嶼山咸田新村
2.	大澳梁屋村公廁	離島區	大嶼山大澳梁屋村
3.	盧鬚城村公廁	離島區	南丫島盧鬚城村
4.	下長沙公廁	離島區	大嶼山長沙下村
5.	模達灣村公廁	離島區	南丫島模達村
6.	白芒村公廁	離島區	大嶼山白芒村
7.	索罟灣榕樹下公廁	離島區	南丫島榕樹下40Y號
8.	大浪灣村公廁	離島區	大嶼山大浪灣村
9.	南丫島大坪公廁	離島區	南丫島大坪75Y號
10.	長源路公廁	葵青區	葵涌長源路
11.	漢民下村公廁	荃灣區	荃灣漢民下村
12.	泥圍公廁(近遊樂場)	屯門區	近泥圍遊樂場
13.	蕃田村公廁	元朗區	元朗新田蕃田村
14.	紅棗田村公廁	元朗區	元朗十八鄉大棠路紅棗田村
15.	蓮花地公廁	元朗區	元朗八鄉錦上路蓮花地
16.	馬田壘公廁	元朗區	元朗十八鄉僑興路馬田壘
17.	吳家村(內)公廁	元朗區	元朗八鄉錦上路吳家村
18.	牛徑村公廁	元朗區	元朗八鄉錦上路牛徑
19.	潘屋村公廁	元朗區	元朗落馬洲落馬洲路潘屋村
20.	西邊圍(1)公廁	元朗區	元朗西溪路西邊圍
21.	新隆圍公廁	元朗區	元朗八鄉粉錦公路新隆圍
22.	新田落馬洲公廁	元朗區	元朗新田落馬洲落馬洲路
23.	山下村(1)公廁	元朗區	元朗十八鄉山下路山下村
24.	水潤石村公廁	元朗區	元朗八鄉粉錦公路水潤石
25.	錫降圍公廁	元朗區	元朗廈村廈尾路錫降圍
26.	泰康圍公廁	元朗區	元朗錦田錦田公路泰康圍
27.	大生圍(2)公廁	元朗區	元朗大生圍
28.	大棠村公廁	元朗區	元朗十八鄉大棠路大棠村
29.	東頭村公廁	元朗區	元朗廈村屏廈路東頭村
30.	華盛村公廁	元朗區	元朗錦田新潭路華盛村
31.	粉嶺虎地排公廁	北區	粉嶺虎地排(近日光台)
32.	孔嶺公廁	北區	沙頭角路孔嶺村13號前
33.	簡頭圍公廁	北區	打鼓嶺簡頭圍
34.	吉澳西澳公廁	北區	沙頭角吉澳西澳
35.	軍地村公廁	北區	粉嶺軍地虎地排村信箱前
36.	古洞(田心)公廁	北區	上水古洞田心
37.	馬尾下村公廁	北區	沙頭角路馬尾下村
38.	新塘莆公廁	北區	沙頭角路新塘莆
39.	沙頭角萬屋邊公廁	北區	沙頭角萬屋邊
40.	上禾坑公廁	北區	沙頭角上禾坑

序號	公廁名稱	地區	地址
41.	打鼓嶺李屋村公廁	北區	打鼓嶺李屋村
42.	大頭嶺公廁	北區	上水大頭嶺
43.	松柏朗(南)公廁	北區	上水松柏朗村(近客家圍)
44.	樟樹灘村公廁(二)	大埔區	大埔樟樹灘村
45.	鍾屋村公廁	大埔區	大埔鍾屋村
46.	企嶺下老圍公廁	大埔區	企嶺下老圍
47.	蓮澳公廁	大埔區	蓮澳村
48.	坪朗村公廁	大埔區	大埔坪朗村
49.	新塘公廁	大埔區	大埔新塘村
50.	石古壟公廁	大埔區	大埔石古壟村
51.	泰亨村公廁(一)	大埔區	大埔泰亨村
52.	大芒峯村公廁	大埔區	大埔大芒峯村
53.	大洞村公廁	大埔區	大洞村近燈柱VA4591-3
54.	圍頭村公廁	大埔區	圍頭村
55.	小瀝源村公廁	沙田區	小瀝源村公廁
56.	田寮村公廁	沙田區	田寮村
57.	亞公灣公廁	西貢區	亞公灣
58.	紅花村(1)公廁	西貢區	北港坳路近燈柱V0983-0
59.	馬游塘公廁	西貢區	馬游塘村近燈柱VA 3728
60.	茅湖仔公廁	西貢區	茅湖仔村46號A後面
61.	碧水新村(1)公廁	西貢區	碧水新村互助委員會側
62.	相思灣公廁	西貢區	相思灣村
63.	打鼓嶺新村公廁	西貢區	打鼓嶺新村3A號
64.	鰂魚湖公廁	西貢區	鰂魚湖近燈柱EA 0897
65.	圍心村公廁	西貢區	孟公屋圍心村
66.	黃宜洲公廁	西貢區	黃宜洲村口

(丙) 13項採用「組裝合成」建築法和「裝配式建築」的工程

序號	公廁名稱	地區	地址
1.	松山新慶村公廁	屯門區	松山新慶村
2.	下輦西公廁	元朗區	元朗八鄉粉錦路下輦村
3.	廈村包圍公廁	元朗區	元朗廈村錫降圍路錫降圍
4.	下山雞乙(2)公廁	北區	打鼓嶺下山雞乙
5.	木棉頭公廁	北區	沙頭角木棉頭
6.	安圍村公廁	北區	上水安圍村停車場
7.	上山雞乙公廁	北區	打鼓嶺上山雞乙
8.	打鼓嶺下山雞乙(1)公廁	北區	打鼓嶺山雞乙
9.	打鼓嶺坪輦村(1)公廁	北區	打鼓嶺坪輦村
10.	打鼓嶺塘坊公廁	北區	打鼓嶺塘坊
11.	松園下村公廁	北區	打鼓嶺松園下村
12.	大埔頭村北公廁	大埔區	大埔大埔頭村
13.	菠蘿輦路公廁	西貢區	菠蘿輦路近燈柱N 2767-3

- 完 -

管制人員的答覆

(問題編號：2649)

總目： (49) 食物環境衛生署
分目： (-) 沒有指定
綱領： (3) 街市及小販管理
管制人員： 食物環境衛生署署長(楊碧筠)
局長： 環境及生態局局長

問題：

有關公眾街市的管理和改善，政府可否告知本會：

1. 按區議會分區列出，食環署管理的公眾街市中，裝設空調系統的數量及比例為何？未加設空調系統的原因為何？會否考慮將公眾街市加裝空調系統所需的租戶支持門檻降低？
2. 按區議會分區列出，食環署管理的公眾街市中，攤檔空置率為何？有何計劃提升攤檔出租率？
3. 在公眾街市推廣非接觸式付款的進度如何？
4. 「街市現代化計劃」的推行情況、人手編配及開支為何？
5. 以何標準來物色更多合適的街市納入現代化計劃？
6. 有否定期檢視在新建及翻新後的公眾街市推行管理改革的成效？如有，詳情為何；如否，原因為何？

提問人：李世榮議員(立法會內部參考編號：31)

答覆：

- 1及2. 有關食物環境衛生署(食環署)轄下各個公眾街市有否裝設空調系統、其攤檔數目、出租率及空置率的資料載於**附件**。

為增加出租比率，食環署自2021年6月起已多次推出空置攤檔進行公開競投，截至2023年12月31日期間，已先後13次公開競投，並成功租出共1 071個攤檔。食環署未來會繼續推出合適的空置街市攤檔作公開競投。

在街市現代化計劃(現代化計劃)下全面翻新或重建街市時一併加裝空調，較獨立進行安裝空調系統的工程更具成本效益。以往一些街市得到租戶支持，已達到安裝空調系統的門檻，由於租戶已有一定準備基礎，這些街市較具潛質優先納入現代化計劃。

在現代化計劃以外，食環署會視乎情況和需要，盡力改善個別街市的通風設施，如更換排氣管、加設機械風扇及冷風機等。

3. 為在公眾街市推動非接觸式付款和減低病毒在街市環境中傳播的風險，食環署已於2020年10月透過「防疫抗疫基金」推出資助計劃，為每個合資格街市攤檔租戶提供5,000元的一次性資助。在推廣及計劃申請期間，食環署為多個非接觸式付款服務承辦商及街市販商代表舉行簡報會，並安排相關服務承辦商到約90個公眾街市，向街市檔戶講解服務內容及推廣計劃。同時，食環署通過宣傳單張和社交媒體貼文，以及多份報章的專訪，傳遞有關訊息，並在各區多個街市推出禮品換領計劃，以鼓勵顧客採用非接觸式付款方式購物。

政府於2021年4月再次透過「防疫抗疫基金」推出於公眾街市推廣非接觸式付款的第二輪資助計劃，為每個合資格街市攤檔提供5,000元的一次性資助。

為配合第二輪資助計劃，食環署進行了一系列推廣及宣傳活動，包括到多個街市向攤檔租戶派發宣傳單張，講解使用非接觸式付款的好處，與他們交流意見及解答相關查詢，並協助他們即場申請資助。

上述兩輪資助計劃合共批出3 180宗有關街市攤檔的申請。於新興建的公眾街市和納入街市現代化計劃下全面翻新或重建的公眾街市內的攤檔租戶必須按租約條款提供至少一款非接觸式付款工具，例如位於天水圍於2020年年底啟用的食環署天幕街市、2023年3月啟用的位於東涌的東日街市，以及分別在2023年3月和2024年2月全面翻新後重開的香港仔街市和荔灣街市。至於現有街市攤檔，食環署樂見多種支付工具並存供消費者選擇，而市場力量亦進一步促使街市攤檔使用非接觸式付款方式進行交易。

- 4及5. 食環署正全力推展現代化計劃，包括全面翻新或重建項目、以先導計劃形式試行優化攤檔項目，以及小型翻新或改善工程。

全面翻新或重建項目方面，香港仔街市及荔灣街市已在全面翻新後分別於2023年5月及2024年3月正式重開，工程開支分別約為2.54億元和4,677萬元。此外，食環署正為牛頭角街市、九龍城街市、楊屋道街市及北葵涌街市的擬議工程進行準備和諮詢工作，包括在敲定工程範圍後進行技術可行性研究。工程時間表及工程開支須待技術可行性研究和評估及詳細設計完成後才可確定。至於為銅鑼灣街市進

行全面翻新則屬初步建議，食環署正與各相關持份者保持緊密溝通，收集意見，以制訂合適的方案。

食環署正以先導計劃形式試行優化攤檔及進行相關修繕工作。這些項目也會按需要和實際情況擴闊通道、美化牆壁和天花，以及更換或修理簡單設備等。納入先導計劃的首個場地為皇后街熟食市場，工程開支預算約為950萬元；工程已於2024年2月展開，預計在2024年第三季竣工。食環署會盡快敲定其他納入先導計劃的場地。

小型翻新或改善工程方面，食環署已為16個街市進行有關工程，當中14個街市(包括牛頭角街市、楊屋道街市、花園街街市、鰂魚涌街市、瑞和街街市、荃灣街市、旺角熟食市場、牛池灣街市、石塘咀街市、仁愛街市、西貢街市、保安道街市、黃泥涌街市及士美非路街市)的工程已經完成。其餘2個街市(聯和墟街市和南朗山道熟食市場)的工程正在進行中，預計在2024年竣工。推展上述16個小型翻新或改善工程項目的工程開支預算合共約為8,764萬元。

在物色街市進行現代化計劃下不同規模的工程時，我們會考慮街市的地理位置和分佈情況、設施狀況、經營能力、社區需要和租戶是否準備就緒。我們尤其會設法確保現代化計劃所涵蓋街市的位置有利其日後的營運，以及這些街市合理分佈全港，能夠惠及市民大眾。食環署會繼續物色合適的街市納入現代化計劃，以持續改善街市的營運環境。

食環署的街市發展科負責推展與公眾街市發展有關的工作，包括新公眾街市發展項目、現代化計劃、優化街市管理，以及整合／關閉街市等。截至2024年4月1日，食環署街市發展科有36人。在2024-25年度，有關人手的開支預算約為3,480萬元。我們沒有單就現代化計劃備存相關人手和開支的細項。

6. 新公眾街市及在現代化計劃下全面翻新或重建的街市已落實新管理措施，包括引入「一人一檔」的租賃安排，以讓更多人有機會承租攤檔，促進良性競爭；租戶在租約屆滿後沒有自動續訂租約的權利；而在與租戶簽訂的租約中也加入新的條款，加強出租攤檔的管理；以及實施街市違規記分制，加強對違規和違例情況的執管。食環署會持續檢討現行管理做法，引入新思維，以及制訂／完善新的改善措施。

編號	地區	公眾街市名稱	有否裝設空調系統	截至 2023 年 12 月 31 日		
				攤檔數目	出租率 ^a	空置率 ^b
1	中西區	上環街市	只限於熟食中心	223	93%	7%
2	中西區	士美非路街市	只限於熟食中心	216	96%	4%
3	中西區	正街街市	有	46	72%	28%
4	中西區	皇后街熟食市場	有	11	100%	0%
5	中西區	西營盤街市	有	93	85%	15%
6	中西區	石塘咀街市	沒有	151	82%	18%
7	東區	渣華道街市	只限於熟食中心	194	77%	23%
8	東區	西灣河街市	只限於熟食中心	274	91%	9%
9	東區	愛秩序灣街市	有	71	77%	23%
10	東區	柴灣街市	有	174	84%	16%
11	東區	漁灣街市	有	380	89%	11%
12	東區	電氣道街市	沒有	99	63%	37%
13	東區	吉勝街熟食市場	沒有	11	91%	9%
14	東區	北角街市	沒有	42	95%	5%
15	東區	鰂魚涌街市	沒有	113	54%	46%
16	南區	鴨脷洲街市	有	63	97%	3%
17	南區	香港仔街市	有	137	84%	16%
18	南區	南朗山道熟食市場	沒有	28	71%	29%
19	南區	赤柱海濱小賣亭	沒有	20	65%	35%
20	南區	田灣街市	沒有	180	86%	14%
21	南區	漁光道街市	沒有	197	84%	16%
22	離島	坪洲街市	有	18	89%	11%
23	離島	食環署東日街市 ^c	有	36	78%	22%
24	離島	長洲熟食市場	沒有	17	94%	6%
25	離島	長洲街市	沒有	243	95%	5%
26	離島	梅窩熟食市場	沒有	20	100%	0%
27	離島	梅窩街市	沒有	35	97%	3%
28	離島	大澳街市	沒有	26	88%	12%
29	灣仔	鵝頸街市	只限於熟食中心	296	87%	13%
30	灣仔	駱克道街市	只限於熟食中心	166	74%	26%
31	灣仔	黃泥涌街市	只限於熟食中心	69	88%	12%
32	灣仔	灣仔街市	有	50	100%	0%
33	灣仔	銅鑼灣街市	沒有	51	96%	4%
34	灣仔	燈籠洲街市	沒有	34	74%	26%
35	九龍城	紅磡街市	只限於熟食中心	224	96%	4%
36	九龍城	土瓜灣街市	只限於熟食中心	267	88%	12%
37	九龍城	九龍城街市	沒有	581	83%	17%
38	九龍城	安靜道生花市場	沒有	13	100%	0%
39	油尖旺	旺角熟食市場	有	14	86%	14%
40	油尖旺	大角咀街市	有	135	90%	10%

編號	地區	公眾街市名稱	有否裝設空調系統	截至 2023 年 12 月 31 日		
				攤檔數目	出租率 ^a	空置率 ^b
41	油尖旺	花園街街市	沒有	180	82%	18%
42	油尖旺	海防道臨時街市	沒有	77	75%	25%
43	油尖旺	官涌街市	沒有	218	63%	37%
44	油尖旺	油麻地街市	沒有	144	83%	17%
45	深水埗	北河街街市	只限於熟食中心	234	93%	7%
46	深水埗	荔灣街市 ^c	有	30	不適用 ^d	不適用 ^d
47	深水埗	保安道街市	沒有	450	81%	19%
48	深水埗	通州街臨時街市	沒有	244	65%	35%
49	黃大仙	大成街街市	只限於熟食中心	442	87%	13%
50	黃大仙	牛池灣街市	沒有	402	80%	20%
51	黃大仙	雙鳳街街市	沒有	83	89%	11%
52	觀塘	鯉魚門街市	有	20	90%	10%
53	觀塘	宜安街街市	有	65	46%	54%
54	觀塘	牛頭角街市	沒有	466	80%	20%
55	觀塘	瑞和街街市	沒有	302	91%	9%
56	觀塘	四山街熟食市場	沒有	17	65%	35%
57	觀塘	駿業熟食市場	沒有	56	95%	5%
58	觀塘	東源街熟食市場	沒有	8	100%	0%
59	大埔	大埔墟街市	有	313	99%	1%
60	大埔	寶湖道街市	沒有	244	76%	24%
61	元朗	食環署天幕街市 ^c	有	36	97%	3%
62	元朗	大橋街市	有	379	93%	7%
63	元朗	洪水橋臨時街市	沒有	172	52%	48%
64	元朗	錦田街市	沒有	40	98%	2%
65	元朗	擊壤路熟食市場	沒有	14	100%	0%
66	元朗	建業街熟食市場	沒有	14	100%	0%
67	元朗	流浮山街市	沒有	25	68%	32%
68	元朗	大棠道熟食市場	沒有	18	100%	0%
69	元朗	青楊熟食市場	沒有	18	94%	6%
70	元朗	同益街市	沒有	446	38%	62%
71	屯門	新墟街市	有	324	95%	5%
72	屯門	仁愛街市	有	108	93%	7%
73	屯門	洪祥熟食市場	沒有	11	73%	27%
74	屯門	建榮熟食市場	沒有	17	100%	0%
75	屯門	藍地街市	沒有	7	100%	0%
76	北區	聯和墟街市	有	338	97%	3%
77	北區	石湖墟街市	有	393	98%	2%
78	北區	古洞街市購物中心	沒有	98	93%	7%
79	北區	沙頭角街市	沒有	66	98%	2%
80	西貢	西貢街市	沒有	209	90%	10%
81	沙田	沙田街市	有	172	96%	4%

編號	地區	公眾街市名稱	有否裝設空調系統	截至 2023 年 12 月 31 日		
				攤檔數目	出租率 ^a	空置率 ^b
82	沙田	大圍街市	有	184	94%	6%
83	沙田	火炭東熟食市場	沒有	24	100%	0%
84	沙田	火炭西熟食市場	沒有	15	100%	0%
85	荃灣	柴灣角熟食市場	沒有	32	75%	25%
86	荃灣	香車街街市	沒有	225	96%	4%
87	荃灣	深井臨時街市	沒有	29	93%	7%
88	荃灣	荃灣街市	沒有	370	87%	13%
89	荃灣	楊屋道街市	沒有	318	89%	11%
90	葵青	青衣街市	有	76	95%	5%
91	葵青	長達路熟食市場	沒有	12	75%	25%
92	葵青	嘉定熟食市場	沒有	14	64%	36%
93	葵青	葵順街熟食市場	沒有	11	91%	9%
94	葵青	北葵涌街市	沒有	222	87%	13%
95	葵青	榮芳街街市	沒有	114	75%	25%
96	葵青	和宜合道熟食市場	沒有	18	78%	22%

註：

- ^a 出租率指街市租出攤檔數目佔街市攤檔總數的百分率，而租出攤檔用於營運的程度不盡相同。
- ^b 空置率指街市未租出攤檔數目佔街市攤檔總數的百分率。
- ^c 當中食環署天幕街市、食環署東日街市及荔灣街市於每個攤檔內設有獨立冷氣機，街市其他地方則採用自然通風。
- ^d 荔灣街市在2023年2月開始翻新工程，並在2024年2月翻新後重開，故此截至2023年12月31日的出租率和空置率並不適用。

- 完 -

管制人員的答覆

(問題編號：2650)

總目： (49) 食物環境衛生署
分目： (-) 沒有指定
綱領： (2) 環境衛生及有關服務
管制人員： 食物環境衛生署署長(楊碧筠)
局長： 環境及生態局局長

問題：

有關由食環署及屋宇署組成的聯合滲水辦事處(下稱「滲水辦」)，政府可否告知本會：

1. 請以表列出過去3年(i)接獲的個案宗數，(ii)完成調查的個案數量及調查結果，(iii)不獲處理的個案數量及原因，(iv)處理中的個案數量，(v)轉介屋宇署或水務署跟進的個案數量及原因為何？
2. 現時滲水辦的人手編制、開支及預算為何？
3. 滲水辦在黃大仙、元朗、北區及離島試行新的調查程序，在完成第一階段調查後，嘗試同步進行原本按序進行的第二階段基本調查及第三階段專業調查，有無檢視新的調查程序成效為何？會否推廣至其他地區？如會，詳情為何；如否，原因為何？
4. 在選定試點地區的專業調查中使用新測試技術的成效為何？有無計劃推廣至其他地區？如有，詳情及預算為何；如否，原因為何？

提問人：李世榮議員(立法會內部參考編號：32)

答覆：

1. 過去3年，由食物環境衛生署(食環署)及屋宇署組成負責處理樓宇滲水個案的聯合辦事處(聯辦處)每年接獲及處理樓宇滲水個案的統計數字如下：

個案數目	2021年	2022年	2023年
接獲的個案	43 233	39 555	45 033
處理個案總數 ¹	36 262	38 275	43 367
甄別為不予調查的個案 ^{1, 2}	21 813	24 170	27 215
完成調查的個案總數 ¹	14 449	14 105	16 152

個案數目	2021年	2022年	2023年
(a) 找出滲水源頭的個案	6 000	5 186	5 669
(b) 不能找出滲水源頭而滲水情況持續的個案	4 467	4 384	5 495
(c) 在調查期間滲水情況終止的個案	3 982	4 535	4 988
轉介屋宇署跟進的個案 ³	1 514	1 243	1 436
轉介水務署跟進的個案 ⁴	590	702	861

註1：有關個案未必為同年接獲的個案，部分個案是該年之前接獲的個案。

註2：聯辦處對樓宇滲水調查有既定的標準及規定，部分個案會被甄別為不予調查的個案，包括濕度數值低於35%、滲水源頭來自投訴人本身擁有的物業、個案性質不屬於樓宇滲水，或投訴人撤銷投訴等。

註3：若滲水個案對樓宇安全構成風險，或與樓宇的排水渠管失修有關，聯辦處會將個案轉介屋宇署，以便該署根據《建築物條例》(第123章)採取相應的跟進及執法行動。

註4：若在調查期間發現懷疑供水喉管失修引致浪費供水情況，聯辦處會將個案轉介水務署，以便該署根據《水務設施條例》(第102章)採取相應跟進及執法行動。

截至2024年2月8日，未完成處理的個案數目為12 407宗。

2. 2023-24年度，聯辦處每年的人手編制及開支如下：

食環署	
調查和統籌人員數目	252
員工開支和部門開支(百萬元)	195.9 (修訂預算)
屋宇署	
專業和技術人員數目	102
員工開支和部門開支(百萬元)	82.7 (修訂預算)
委聘外判顧問公司的開支(百萬元)	45.0 (修訂預算)

3. 自去年9月中旬起，聯辦處在黃大仙、元朗、北區及離島4個地區試行新的調查程序，在完成第一階段調查後，把原本按序進行的第二階段基本調查及第三階段專業調查，嘗試同步進行，測試是否可以將適用個案的目標所需調查時間由90個工作天縮減三成至約60個工作天。聯辦處會於2024年第二季檢討新工作模式後所得的成效，並與顧問公司商討合約安排及人手分配等事宜及考慮市場上服務提供者的承接能力，評估後考慮推展至更多地區的可行性。

4. 自2018年6月起，聯辦處按適用情況在選定試點地區的專業調查中使用新測試技術，例如紅外線熱成像分析及微波斷層掃描。因應試用新測試技術所得的經驗和數據，截至2023年12月，聯辦處已將該等技術推展至合共14個地區使用。然而，當遇上特殊情況，例如滲水位置面積細小、受滲水影響的天花位置有混凝土剝落、或在天花鋪置了磚瓦飾面或其他設施(包括假天花或喉管等)阻礙測試，而無法有效使用該等測試技術時，外判顧問公司便須繼續使用傳統測試方法。聯辦處一直密切監察新測試技術的成效。

截至2023年12月，使用新測試技術找出滲水源頭的成功率約為64%。聯辦處會繼續有效運用新測試技術找出滲水源頭，並視乎市場上是否有相關服務提供者，將該等技術逐步推展至更多地區使用。

- 完 -

管制人員的答覆

(問題編號：1695)

總目： (49) 食物環境衛生署
分目： (-) 沒有指定
綱領： (1) 食物安全及公共衛生
管制人員： 食物環境衛生署署長(楊碧筠)
局長： 環境及生態局局長

問題：

在需要特別留意的事項中，署方指會繼續推行和試行新措施，以加強和維持滅鼠工作的成效，其中包括繼續進行夜間防治鼠患行動，以及試用新的防治鼠患技術和工具等；與其他部門和界別加強合作，並提供所需支援，以加強滅鼠工作；就此，可否告知本委員會：

- a) 署方試用的防治鼠患技術和工具的具體措施為何？新方法佔整體防治鼠患方法的百份比為何？署方初步的效益評估為何？
- b) 與其他部門合作方面，署方具體上與那一些部門展開合作滅鼠，具體合作措施為何？

提問人：陸瀚民議員(立法會內部參考編號：28)

答覆：

- a) 過去1年(2023-24年度)，食物環境衛生署採用的防治鼠患新技術和工具、其成效以及所涉開支如下。

防治鼠患技術和工具	成效	2023-24年度開支
熱能探測攝錄機監察系統	本署在2020年測試配合人工智能分析技術的熱能探測攝錄機，認為有助客觀評估鼠患情況。本署已在策略性滅鼠行動中廣泛應用該設備，並在2024年開始全面使用熱能探測攝錄機進行鼠隻活動調查，取代鼠患參考指數調查，以加強監察地區鼠患情況，並針對黑點地方部署更有效的滅鼠行動。	約577萬元

防治鼠患技術和工具	成效	2023-24年度 開支
用 T 形 鼠 餌 盒 放 置 有 毒 鼠 餌	本署在2020年10月至11月期間進行測試，結果顯示T形鼠餌盒較一般方形鼠餌盒更容易吸引老鼠進入和進食鼠餌。本署已開始廣泛應用該設備。	約14萬元
酒精捕鼠器	自2022年10月，本署陸續在公眾街市及垃圾收集站試用酒精捕鼠器，取得一定成效。本署會按需要在合適的場所應用該設備。	約578萬元
黏鼠板	本署自2022年11月開始在鼠患較嚴重的公眾街市試行以黏鼠板作為額外的滅鼠方法，取得一定成效，有效緩減公眾街市的鼠患問題。本署會按需要在合適的室內場所(如街市及垃圾收集站)應用該設備。	約200萬元

上述開支共約1,369萬元，佔本署該年度防治蟲鼠服務(包括防治鼠患及蚊患)的整體開支約2%。

- b) 本署除每年聯同各政府部門進行兩輪全港及跨部門滅鼠運動外，一直與各部門保持緊密聯繫，並提供技術支援，以便各部門在其管轄範圍採取有效的防治鼠患措施，當中包括－
- (i) 經跨部門防治蟲鼠工作組與各相關政府部門(包括漁農自然護理署、渠務署、教育局、政府物流服務署、民政總署、房屋署、地政總署、康樂及文化事務署等)進行交流及溝通，加強協作及提升政府部門防治鼠患工作的整體水平；
 - (ii) 向各相關部門負責管理合約的單位提供有關防治蟲鼠的合約條款範本；
 - (iii) 為各相關部門安排防治蟲鼠工作坊及講座，協助它們在轄下場地採取有效的防治鼠患措施，並加強監管其外判承辦商的工作表現及成效；
 - (iv) 制訂鼠患管理守則及一系列防治鼠患的短片，供各相關部門負責防治蟲鼠人員參考；及
 - (v) 與房屋署成立公共屋邨防治鼠患工作小組，推展及加強公共屋邨的防治鼠患工作。

此外，當個別其他部門轄下的場地出現鼠患問題時，本署會聯同相關部門進行聯合實地視察，並同步在場地內外採取防治鼠患行動，加強滅鼠成效。

- 完 -

管制人員的答覆

(問題編號：1696)

總目： (49) 食物環境衛生署
分目： (-) 沒有指定
綱領： (2) 環境衛生及有關服務
管制人員： 食物環境衛生署署長(楊碧筠)
局長： 環境及生態局局長

問題：

在指標事項上，署方表列新申領食物業牌照及新申領售賣限制出售食物許可證的申請數量持續下跌；就此，可否告知本委員會：

- 上述相關牌照的申請數量接連下跌的原因為何？
- 過去5年，相關牌照的申請數量統計為何？
- 署方指今年將會推展精簡食物發牌制度，署方的具體相關措施為何，實施的時間表為何？

提問人：陸瀚民議員(立法會內部參考編號：29)

答覆：

- 食物業牌照及售賣限制出售食物許可證的新申請數目取決於食物業經營者各自的商業考慮，食物環境衛生署沒有進行相關研究。至於2024年的預計數目則由本署根據過往趨勢評估。
- 過去5年，相關牌照的申請數量統計分列如下：

	2019年	2020年	2021年	2022年	2023年
食物業牌照申請數目	4 062	4 363	4 920	3 740	3 238
限制出售食物許可證申請數目	1 328	2 182	3 601	2 247	2 133

- 行政長官在《2023年施政報告》公布食環署會在今年第一季開始陸續推出多項簡化食物業發牌制度的措施，最新情況如下：

(i) 「專業核證制度」

已由2024年2月起，把「先發牌、後審查」的「專業核證制度」的適用範圍由小食食肆及食物製造廠牌照，擴展至普通食肆牌照，以加快審批並讓申請人更易掌握審批時間。

(ii) 「綜合許可證」

於2024年內向立法會提交修訂法例的建議，以一張「綜合許可證」涵蓋多種限制出售的食物，讓經營者無需逐項分開申請，利便營商。

(iii) 便利商業農耕的農場兼售簡單烹調的自家農產品

於2024年上半年，為從事商業農耕的農場兼售簡單烹調的自家農產品訂定較寬鬆的發牌條件，以推動休閒農業的發展。

(iv) 簽發電子食物業牌照

於2024年上半年以電子方式發出所有食物業牌照，亦會在「網上查詢牌照申請進度系統」為申請人提供更多申請進度的資料，增加審批工作進度的透明度。

(v) 「食物業牌照申請DIY」

已於2024年3月推出簡單易明的「食物業牌照申請DIY」教學動畫，從用家角度出發製作教學內容，讓申請人輕鬆認識牌照申請程序，藉以減輕中小微企業的創業成本。

- 完 -

管制人員的答覆

(問題編號：0036)

總目： (49) 食物環境衛生署
分目： (-) 沒有指定
綱領： (1) 食物安全及公共衛生
管制人員： 食物環境衛生署署長(楊碧筠)
局長： 環境及生態局局長

問題：

2024-25年度內，食物環境衛生署將會繼續為食物安全中心重整工作流程，並改進現有和開發新的資訊科技系統，以便更有效管理食物進口及食物安全事故數據。就此，當局可否告知：

1. 相關工作詳情和進展，以及預期可產生的效益；及
2. 對食物安全中心的人手編制和調動有否影響；如有，詳情為何？

提問人： 邵家輝議員(立法會內部參考編號：9)

答覆：

1. 食物環境衛生署食物安全中心(食安中心)於2017年年底成立了專責隊伍，全面檢視食安中心的作業流程，並根據重整後的工作流程改進現有和開發新的資訊科技系統，以提高工作成效。相關工作和成效的詳情如下：

自2019年年底開始，「食物貿易商入門網站」(網站)率先分階段啟用，成為食安中心與業界的電子溝通平台。2021年5月，網站已可提供全面與進口有關的服務，實踐運用資訊科技便利業界和強化對有關食物的進口管制。食物進口商或分銷商可於網上以電子方式登記及續期肉類、家禽、野味、蛋類、奶類及冰凍甜點的進口許可證及進口准許申請，以及進行各類受進口管制的食物批次抵港申報事宜。申請人無需派員親身到食安中心辦理，還可在網上查詢申請進度及過往申請記錄。此外，空運進口肉類和家禽以及陸路進口冰鮮肉類和家禽的進口許可證亦可經網上申請，所需時間大幅縮短至一般數小時便可完成。目前，超過95%的進口許可證及進口准許是透過網站遞交申請和發出。

食安中心於2022年3月推出全新的「食物安全事故管理系統」，更有效地記錄和追查就食物安全事故所採取的行動，以及加強監察跟進行動的進展，並於同年11月推出新「食物進出口管制系統」，支援食物進出口管制各項工作流程和簽發進出口相關的證明文件。系統具備自動化功能，包括核對進口許可證申請所申報的資料、隨機抽選食物批次作實物檢查、覆核食物批次抵港資料等。

於2023年1月，食安中心完成更新現有的「食物監測系統」，強化食物監測工作的能力。於2023年12月，食安中心進一步提升網站的功能，讓食品生產商可就出口往內地的指定18類食品經網站辦理推薦食品生產商註冊申請，更方便處理向內地海關總署註冊的事宜。

食安中心已於2023年第四季完成上述各個系統的互相銜接工作，使這些系統成為一個完整的資訊網絡，共享數據以更有效支援食安中心的日常運作，強化中心在食物進口管制、監測、溯源等各方面的能力。

食安中心現正開發食物進口機制管理系統，讓食物出口國／地方的規管當局可以透過該系統直接上載進口香港所需的文件及資料，進一步優化食安中心在食物進口管制方面的工作。預計上述系統可於2025年內完成。

2. 相關的資訊科技系統改進和開發工作可以便利業界進行不同的申請及繳交有關費用，並提高食安中心監測及處理食安事故的能力。在2024-25年度，負責上述工作的專責隊伍有50人，預算人手開支約為5,169萬元。上述工作對食安中心的其他工作(例如食物監測)的人手編制和調動並無直接影響。

- 完 -

管制人員的答覆

(問題編號：0037)

總目： (49) 食物環境衛生署
分目： (-) 沒有指定
綱領： (1) 食物安全及公共衛生
管制人員： 食物環境衛生署署長(楊碧筠)
局長： 環境及生態局局長

問題：

2024-25年度內，食物環境衛生署將會繼續推行和試行新措施，以加強和維持滅鼠工作的成效，其中包括繼續進行夜間防治鼠患行動，以及試用新的防治鼠患技術和工具等並且與其他部門和界別加強合作，並提供所需支援，以加強滅鼠工作。就此，當局可否告知：

1. 有關防治鼠患工作的分項工作詳情及各分項的人手編制和開支；及
2. 夜間防治鼠患行動的實際工作和人員數目為何？

提問人： 邵家輝議員(立法會內部參考編號：10)

答覆：

1. 在2024-25年度，食物環境衛生署(食環署)除繼續加強恆常防鼠滅鼠工作外，亦會採取具針對性的防治鼠患策略，以提升滅鼠成效，並會繼續就滅鼠工作為相關部門及業界提供支援及意見。具體而言，食環署在2024-25年度採取的防治鼠患措施將包括 -
 - (a) 繼續在各分區進行夜間滅鼠行動，以加強捕鼠效能；
 - (b) 持續使用新技術、工具和鼠餌，包括在合適的地點更廣泛應用T型鼠餌盒，以及在更多公眾街市及垃圾收集站試用酒精捕鼠器和黏鼠板；
 - (c) 擴展現時容許食物業處所在合適的後巷擺放大型垃圾桶的安排，並要求相關處所加強防治鼠患，以改善後巷的環境衛生及鼠患問題；
 - (d) 全面使用熱能探測攝錄機配以人工智能技術監測鼠患情況，制訂「無鼠百分比」，取代原來的鼠患參考指數，以策劃防鼠治鼠工作，並針對黑點部署更有效的滅鼠行動；

- (e) 繼續協助環境及生態局推動「各界攜手，全港滅鼠行動」，結集社會各界，包括物業管理業界、街市商販和小販、餐飲業界、建築業界和滅蟲業界等，在所屬範疇加強防治鼠患工作，並為他們舉辦衛生講座，提供有關防治鼠患的資訊；及
- (f) 繼續進行公眾教育和宣傳，提醒市民防治鼠患的重要性。

此外，在2024年，食環署會持續針對97個鼠患主要黑點，進行策略性滅鼠行動，以達致《2023年施政報告》所提出，於2024年底把該等鼠患主要黑點數目減少六成的指標。

食環署有854名部門員工和2 352名承辦商員工提供防治蟲鼠服務，包括防治鼠患、蚊患及其他有礙公眾衛生的節肢動物等服務。在2024-25年度，防治蟲鼠服務的整體預算開支為8.75億元，食環署並無備存各項防治鼠患工作的分項數字。

2. 自2022年7月，食環署已在全港各區設立多支夜間防治鼠患流動隊，在鼠患視察主任監督下，在深夜時段於鼠患較嚴重的地點進行持續及密集式的捕鼠工作(包括放置大量設有食物誘餌的捕鼠器及處理捕獲的鼠隻等)，以加強滅鼠成效。在2024-25年度，有關人手的資料如下：

隊伍／職位	隊伍數目(隊)	人數(人)
夜間防治鼠患流動隊	31	93
鼠患視察主任	不適用	19
總計	31	112

- 完 -

管制人員的答覆

(問題編號：0038)

總目： (49) 食物環境衛生署
分目： (-) 沒有指定
綱領： (2) 環境衛生及有關服務
管制人員： 食物環境衛生署署長(楊碧筠)
局長： 環境及生態局局長

問題：

2024-25年度內，食物環境衛生署將會繼續支援由政務司副司長領導的地區治理專組，消除尚未清除的環境衛生黑點，以及加強街道潔淨、收集和清理垃圾的工作，以及有關的執法和檢控行動。就此，當局可否告知：

1. 涉及的公務員人手，以及外判清潔商的員工數目和涉及開支分別為何；及
2. 自有關公眾地方潔淨的定額罰款由2023年10月22日起由1,500元增至3,000元後，每月分別有多少市民被檢控；以及其與提高定額罰款前的情況如何比較？

提問人：邵家輝議員(立法會內部參考編號：11)

答覆：

1. 在2024-25年度，食物環境衛生署(食環署)會透過調配資源及人手，繼續支援由政務司副司長領導的地區治理專組，消除該署尚未清除的環境衛生黑點，以及加強相關潔淨服務。食環署沒有就此備存人手及開支的分項數字。
2. 經修訂的《定額罰款(公眾地方潔淨及阻礙)條例》(第570章)於2023年10月22日起生效。其中，有關在公眾地方亂拋垃圾、吐痰、未經准許而展示招貼或海報及犬隻糞便弄污街道的定額罰款金額已提高至3,000元。根據紀錄，在2023年10月22日至2024年1月31日期間，食環署就上述罪行共發出8 155張定額罰款通知書，對比上一個年度同期的13 786張減少約四成。上述期間每月發出定額罰款通知書的數目如下：

時期	發出定額罰款通知書數目	
	2022-23	2023-24
10月22日至31日	1 069	129
11月	4 549	2 509
12月	4 340	2 601
1月	3 828	2 916
總數	13 786	8 155

- 完 -

管制人員的答覆

(問題編號：0040)

總目： (49) 食物環境衛生署
分目： (-) 沒有指定
綱領： (3) 街市及小販管理
管制人員： 食物環境衛生署署長(楊碧筠)
局長： 環境及生態局局長

問題：

2024-25年度內，食物環境衛生署將會加強執法打擊公眾街市內的違規情況。就此，當局可否告知：

1. 過去3年，公眾街市內的每月違規個案數字(分類列出)；
2. 計劃如何加強執法打擊公眾街市內的違規情況，以及涉及的人手和開支；及
3. 相關的執法指引為何？

提問人：邵家輝議員(立法會內部參考編號：12)

答覆：

1. 食物環境衛生署將會加強打擊公眾街市內的違規情況，特別是違規阻塞通道的情況。過去3年，針對公眾街市內違規阻塞通道的每月執管行動數字載於附件。
2. 除日常巡查外，本署一直會按需要安排突擊巡查及執管行動，以確保街市檔戶經營時遵守租約條款和符合法例的規定。為進一步改善公眾街市環境，本署自2023年第三季起分階段加強就公眾街市檔戶違規阻塞通道情況的執管行動，首階段集中處理一些嚴重違規個案，包括霸佔遠離其檔位的街市公用地方或毗鄰空置檔位、阻礙無障礙設施及其他公共設施正常使用，以及影響消防安全等情況。執管行動至今漸見成效，違規情況明顯減少。本署會適時檢視首階段的工作，以敲定下一階段行動的執行細節。就加強執管行動所涉及的工作由現有人手應付，本署沒有備存分項數字。

3. 就檔戶違規阻塞通道情況的執管行動，本署於首階段優先處理嚴重違規個案。如發現有檔戶違規，會首先作出勸喻及警告，如違規檔戶屢勸不改，本署會依法提出檢控或發出警告信，嚴重者可被終止租約。

2021年針對公眾街市內違規阻塞通道的執管行動數字

月份	檢控數目	口頭警告數目	警告信數目
1	116	61	2
2	81	54	15
3	108	57	6
4	102	70	4
5	93	66	4
6	124	97	5
7	91	56	12
8	99	41	5
9	167	73	15
10	83	49	5
11	100	36	9
12	95	33	3
總數	1 259	693	85

2022年針對公眾街市內違規阻塞通道的執管行動數字

月份	檢控數目	口頭警告數目	警告信數目
1	102	60	10
2	39	19	3
3	49	32	2
4	109	64	12
5	131	47	7
6	111	38	17
7	105	34	17
8	117	43	7
9	91	81	10
10	95	82	8
11	97	51	6
12	77	42	11
總數	1 123	593	110

2023年針對公眾街市內違規阻塞通道的執管行動數字

月份	檢控數目	口頭警告數目	警告信數目
1	103	72	9
2	75	50	17
3	121	40	10
4	115	45	7
5	84	42	3
6	77	42	5
7	113	37	0
8	51	45	2
9	81	79	8
10	64	66	12
11	42	74	10
12	40	42	8
總數	966	634	91

- 完 -

管制人員的答覆

(問題編號：0041)

總目： (49) 食物環境衛生署
分目： (-) 沒有指定
綱領： (3) 街市及小販管理
管制人員： 食物環境衛生署署長(楊碧筠)
局長： 環境及生態局局長

問題：

2024-25年度內，食物環境衛生署將會在地區治理專組的督導下，繼續對店鋪阻街採取執法行動。就此，當局可否告知：

1. 自有關店鋪阻街的定額罰款於2023年10月22日起由1,500元增至6,000元後，每月分別有多少商鋪被檢控；以及其與提高定額罰款前的情況如何比較及
2. 對於商鋪上落貨的情況，執法人員的執法指引如何；當局至今收到多少宗投訴或反對？

提問人：邵家輝議員(立法會內部參考編號：13)

答覆：

1. 在2023年10月22日至2024年1月31日期間，食物環境衛生署就店鋪阻街共發出353張定額罰款通知書及提出481宗檢控(包括發出傳票及採取拘捕行動)，對比之前一年同期的4 177張及1 909宗，分別減少約九成及七成，多區的店鋪阻街情況已得到顯著改善。上述期間每月發出定額罰款通知書及提出檢控的數目如下：

時期	發出定額罰款通知書數目		檢控數目 ^註	
	2022-23	2023-24	2022-23	2023-24
10月22日 至31日	508	7	189	33
11月	994	119	643	160
12月	962	92	649	135
1月	1 713	135	428	153
總數	4 177	353	1 909	481

註：根據《簡易程序治罪條例》(第228章)、《公眾衛生及市政條例》(第132章)及《食物業規例》(第132X章)相關條文提出檢控的數目(包括發出傳票及採取拘捕行動)。

2. 本署就處理店鋪阻街問題設有清晰的執法指引。前線人員會根據現場情況，判斷是否有足夠證據就店鋪阻街採取執法行動。如店鋪是正常上落貨，即有關貨品只短暫放置在公眾地方，而負責人在合理時間內完成搬運貨品進出店鋪或車輛，本署人員一般不會干涉。然而，若貨品長時間被放置在公眾地方，無人看管並造成阻礙，本署人員會考慮採取執法行動。由2023年10月22日定額罰款金額修訂至2024年1月31日期間，本署共收到15宗有關店鋪或貨車上落貨活動造成阻礙的投訴。

- 完 -

管制人員的答覆

(問題編號：0042)

總目： (49) 食物環境衛生署
分目： (-) 沒有指定
綱領： (3) 街市及小販管理
管制人員： 食物環境衛生署署長(楊碧筠)
局長： 環境及生態局局長

問題：

2024-25年度內，食物環境衛生署將會繼續推行「街市現代化計劃」。就此，當局可否告知：

1. 有關計劃的進展、此年度內的具體工作和涉及開支；及
2. 會否就計劃的成效和影響作檢討；如會，詳情為何；如否，原因為何？

提問人：邵家輝議員(立法會內部參考編號：14)

答覆：

1. 食物環境衛生署(食環署)正全力推展街市現代化計劃(現代化計劃)，包括全面翻新或重建項目、以先導計劃形式試行優化攤檔項目，以及小型翻新或改善工程。

全面翻新或重建項目方面，香港仔街市及荔灣街市已在全面翻新後分別於2023年5月及2024年3月正式重開。此外，食環署正為牛頭角街市、九龍城街市、楊屋道街市及北葵涌街市的擬議全面翻新或重建工程進行準備和諮詢工作，包括在敲定工程範圍後進行技術可行性研究。工程時間表及工程開支須待技術可行性研究和評估及詳細設計完成後才可確定。至於為銅鑼灣街市進行全面翻新則屬初步建議，食環署正與各相關持份者保持緊密溝通，收集意見，以制訂合適的方案。

優化攤檔項目方面，食環署正以先導計劃形式試行優化攤檔及進行相關修繕工作。納入先導計劃的首個場地為皇后街熟食市場，工程已於2024年2月展開，預計在2024年第三季竣工。食環署會盡快敲定其他納入先導計劃的場地。

小型翻新或改善工程方面，食環署已為16個街市進行有關工程，當中14個街市(包括牛頭角街市、楊屋道街市、花園街街市、鰂魚涌街市、瑞和街街市、荃灣街市、旺角熟食市場、牛池灣街市、石塘咀街市、仁愛街市、西貢街市、保安道街市、黃泥涌街市及士美非路街市)的工程已經完成。其餘2個街市(聯和墟街市和南朗山道熟食市場)的工程正在進行中，預計在2024年竣工。

截至2023-24財政年度，現代化計劃下的工程開支約為2.91億元。根據目前工程項目推算，初步預計在2024-25財政年度，相關工程開支約為6,813萬元。有關數字並未涵蓋上文所述尚待敲定工程範圍的全面翻新或重建項目的建築費用。

2. 食環署在繼續推展街市現代化計劃的同時，會與各持份者保持溝通，採納合適的改善建議並適時檢討計劃的成效。

- 完 -

管制人員的答覆

(問題編號：2045)

總目： (49) 食物環境衛生署
分目： (-) 沒有指定
綱領： (3) 街市及小販管理
管制人員： 食物環境衛生署署長(楊碧筠)
局長： 環境及生態局局長

問題：

政府去年建議，在「街市現代化計劃」下為舊有的市政街市進行全面翻新，現時亦有街市攤檔租戶是持有小販牌照，就管理持牌小販攤位、小販認可營業地點及小販市場，政府可否告知本會：

- (a) 請按18區劃分，現時全港街市攤檔租戶持有小販牌照的數目；
- (b) 請按18區劃分，現時全港街上持牌固定小販攤檔的數目、空置攤位數目以及相關空置率；
- (c) 「街市現代化計劃」預算未來的開支及人手編制為何？

提問人： 鄧家彪議員(立法會內部參考編號：3)

答覆：

- (a) 食物環境衛生署轄下公眾街市沒有攤檔承租人同時持有小販牌照。根據現行政策，當承租人與本署簽訂街市攤檔租約時，必須在簽訂租約之前聲明自己沒有持有任何有效的小販牌照。假若公眾街市攤檔的擬承租人是小販牌照持牌人，他必須主動取消其小販牌照並交還本署，其租約方正式生效。
- (b) 全港街上持牌固定小販攤位數目、空置小販攤位數目和相關空置率的資料載於附件一。
- (c) 本署正全力推展街市現代化計劃(現代化計劃)，包括全面翻新或重建項目、以先導計劃形式試行優化攤檔項目，以及小型翻新或改善工程。

全面翻新或重建項目方面，本署正為牛頭角街市、九龍城街市、楊屋道街市及北葵涌街市的擬議工程進行準備和諮詢工作，包括在敲定工程範圍後進行技術可行性研究。工程時間表及工程費用須待技術可行性研究和評估及詳細設計完成後才可確定。至於為銅鑼灣街市進行全面翻新則屬初步建議，本署正與各相關持份者保持緊密溝通，收集意見，以制訂合適的方案。

本署正以先導計劃形式試行優化攤檔及進行相關修繕工作。這些項目也會按需要和實際情況擴闊通道、美化牆壁和天花，以及更換或修理簡單設備等。納入先導計劃的首個場地為皇后街熟食市場，工程費用預算約為950萬元；工程已於2024年2月展開，預計在2024年第三季竣工。本署會盡快敲定其他納入先導計劃的場地。

小型翻新或改善工程方面，本署已為16個街市進行有關工程，當中14個街市(包括牛頭角街市、楊屋道街市、花園街街市、鰂魚涌街市、瑞和街街市、荃灣街市、旺角熟食市場、牛池灣街市、石塘咀街市、仁愛街市、西貢街市、保安道街市、黃泥涌街市及士美非路街市)的工程已經完成。其餘2個街市(聯和墟街市和南朗山道熟食市場)的工程正在進行中，預計在2024年竣工。推展上述16個小型翻新或改善工程項目的工程費用預算合共約為8,764萬元。

本署的街市發展科負責推展與公眾街市發展有關的工作，包括新公眾街市發展項目、現代化計劃、優化街市管理，以及整合／關閉街市等。截至2024年4月1日，本署街市發展科有36人。在2024-25年度，有關人手的開支預算約為3,480萬元。我們沒有單就現代化計劃備存相關人手的開支的細項。

街上固定小販攤位
(截至2023年12月31日)

地區	街上固定攤位數目		空置率 (b)/[(a)+(b)]
	持牌 (a)	空置 [#] (b)	
中西區	504	5	1.0%
灣仔	449	6	1.3%
東區	311	5	1.6%
南區	25	0	0%
離島	2	0	0%
油尖旺	1 927	91	4.5%
深水埗	990	1	0.1%
九龍城	93	2	2.1%
黃大仙	9	0	0%
觀塘	50	0	0%
葵青	7	0	0%
荃灣	13	0	0%
屯門	9	3	25.0%
元朗	8	0	0%
北區	6	0	0%
大埔	4	0	0%
沙田	0	0	0%
西貢	2	0	0%
總數	4 409	113	2.5%

此為適合用作重新編配的固定小販攤位數目。此數字已扣除風險較高不宜設置攤檔的攤位(包括位於樓宇逃生樓梯出口6米半徑範圍內和消防龍頭1.5米內／緊急車輛通道的攤位)、用於重置因消防安全考慮而須搬遷攤檔的攤位、理順排檔區整體布局的攤位，以及預留作其他遷置需要的攤位。

- 完 -

管制人員的答覆

(問題編號：1190)

總目： (49) 食物環境衛生署
分目： (-) 沒有指定
綱領： (3) 街市及小販管理
管制人員： 食物環境衛生署署長(楊碧筠)
局長： 環境及生態局局長

問題：

食物環境衛生署其中一個宗旨是提升現有公眾街市的經營能力。電子支付快捷便利，同時亦能推動智慧城市發展。就街市電子化，當局可否告知本會，過去3個財政年度：

- (a) 請以表列出，各公眾街市正經營攤檔的數目；
- (b) 請以表列出，各公眾街市中，分別有多少個正經營的攤檔已安裝電子支付工具；
- (c) 請以表列出，各公眾街市中，分別有多少個攤檔是安裝了八達通、WeChatPay、AliPayHK或其他電子支付程式；
- (d) 當局在推廣及落實街市電子化的工作中，所涉開支及人手分別為何；
- (e) 當局有否評估推廣及落實街市電子化的成效；如有，結果為何；如否，原因為何？

提問人：田北辰議員(立法會內部參考編號：1)

答覆：

- (a)至(c) 各公眾街市正經營的攤檔、當中已安裝非接觸式付款工具的攤檔數目，以及其安裝的非接觸式付款工具種類載於附件I。
- (d) 為在公眾街市推動非接觸式付款和減低病毒在街市環境中傳播的風險，食物環境衛生署已於2020年10月透過「防疫抗疫基金」推出資助計劃(第一輪資助計劃)，為每個合資格街市攤檔租戶提供5,000元的一次性資助。在推廣及計劃申請期間，本署為多個非接觸式付款服務承辦商及街市販商代表舉行簡報會，並安排相關服務承辦商到約90個公眾街市，向街市檔戶講解服務內容及推廣計

劃。同時，本署通過宣傳單張和社交媒體貼文，以及多份報章的專訪，傳遞有關訊息，並在各區多個街市推出禮品換領計劃，以鼓勵顧客採用非接觸式付款方式購物。

政府於2021年4月再次透過「防疫抗疫基金」推出於公眾街市推廣非接觸式付款的第二輪資助計劃，為每個合資格街市攤檔提供5,000元的一次性資助。

為配合第二輪資助計劃，本署進行了一系列推廣及宣傳活動，包括到多個街市向攤檔租戶派發宣傳單張，講解使用非接觸式付款的好處，與他們交流意見及解答相關查詢，並協助他們即場申請資助。

在2020-21及2021-22兩個財政年度，上述各項推廣活動總開支約為52萬元，涉及的工作由日常管理公眾街市人手負責，本署並無備存用於推廣非接觸式付款的人手分項數字。

- (e) 上述兩輪資助計劃合共批出3 180宗有關街市攤檔的申請。於新興建的公眾街市和納入街市現代化計劃下全面翻新或重建的公眾街市內的攤檔租戶必須按租約條款提供至少一款非接觸式付款工具，例如於2020年年底啟用，位於天水圍的食環署天幕街市、2023年3月啟用，位於東涌的東日街市，以及分別在2023年3月和2024年2月全面翻新後重開的香港仔街市和荔灣街市。至於現有街市攤檔，本署樂見多種支付工具並存供消費者選擇，而市場力量亦進一步促使街市攤檔使用非接觸式付款方式進行交易。

公眾街市攤檔及已安裝非接觸式付款工具的攤檔數目

編號	街市名稱	截至2023年12月31日				
		租出攤檔 數目	已安裝非接觸式支付工具數目			
			微信支付	支付寶	八達通	其他非接觸式 支付工具 ^註
1	漁灣街市	339	20	20	0	0
2	柴灣街市	146	10	10	9	0
3	吉勝街熟食市場	10	0	0	0	0
4	渣華道街市	149	56	59	23	6
5	電氣道街市	62	12	14	2	0
6	西灣河街市	250	13	16	11	4
7	鰂魚涌街市	61	8	6	2	2
8	北角街市	40	19	18	15	0
9	愛秩序灣街市	55	29	22	4	2
10	鵝頸街市	257	34	39	14	0
11	燈籠洲街市	25	3	5	0	2
12	黃泥涌街市	61	12	9	4	0
13	駱克道街市	123	21	21	2	2
14	灣仔街市	50	4	6	3	0
15	銅鑼灣街市	49	2	0	0	0
16	上環街市	207	37	20	3	3
17	西營盤街市	79	16	12	1	4
18	正街街市	33	10	8	0	12
19	士美非路街市	207	36	11	4	6
20	石塘咀街市	124	19	9	1	4
21	皇后街熟食市場	11	3	1	2	0
22	香港仔街市	115	36	29	62	24
23	南朗山道熟食市場	20	2	2	1	0
24	田灣街市	155	19	29	5	1
25	漁光道街市	165	1	1	2	1
26	鴨脷洲街市	61	2	3	2	0
27	赤柱海濱小賣亭	13	9	9	9	9
28	大澳街市	23	0	0	0	0
29	坪洲街市	16	1	0	1	0
30	梅窩街市	34	4	3	1	7
31	長洲街市	231	36	29	31	0
32	梅窩熟食市場	20	3	9	0	0
33	長洲熟食市場	16	5	6	4	0
34	食環署東日街市	28	3	2	26	0
35	牛頭角街市	372	109	24	7	3

編號	街市名稱	截至2023年12月31日				
		租出攤檔 數目	已安裝非接觸式支付工具數目			
			微信支付	支付寶	八達通	其他非接觸式 支付工具 ^註
36	瑞和街街市	275	84	39	6	3
37	宜安街街市	30	12	12	3	0
38	駿業熟食市場	53	25	26	16	18
39	四山街熟食市場	11	0	0	0	0
40	東源街熟食市場	8	0	4	0	4
41	鯉魚門街市	18	6	2	2	2
42	土瓜灣街市	234	148	88	5	10
43	九龍城街市	484	79	66	10	0
44	紅磡街市	216	36	40	29	2
45	安靜道生花市場	13	0	0	0	0
46	牛池灣街市	322	55	0	0	4
47	大成街街市	386	93	40	2	8
48	雙鳳街街市	74	17	0	0	0
49	花園街街市	148	13	13	3	0
50	旺角熟食市場	12	4	5	10	0
51	大角咀街市	122	74	47	35	0
52	保安道街市	366	46	28	29	4
53	北河街街市	218	39	27	44	5
54	通州街臨時街市	159	44	9	0	5
55	荔灣街市	正關閉以進行全面翻新工程				
56	海防道臨時街市	58	25	25	14	4
57	官涌街市	138	8	49	17	0
58	油麻地街市	119	16	23	8	0
59	榮芳街街市	86	20	20	14	1
60	嘉定熟食市場	9	3	3	3	3
61	和宜合道熟食市場	14	2	4	8	4
62	北葵涌街市	193	6	17	8	6
63	長達路熟食市場	9	7	0	0	0
64	葵順街熟食市場	10	1	1	2	0
65	青衣街市	72	23	28	25	1
66	楊屋道街市	282	44	9	3	5
67	香車街街市	216	60	11	0	5
68	柴灣角熟食市場	24	8	0	0	0
69	荃灣街市	322	38	21	15	17
70	深井臨時街市	27	5	4	0	4
71	藍地街市	7	3	3	3	3
72	洪祥熟食市場	8	1	0	0	1
73	建榮熟食市場	17	1	1	1	0
74	新墟街市	309	45	31	24	1

編號	街市名稱	截至2023年12月31日				
		租出攤檔 數目	已安裝非接觸式支付工具數目			
			微信支付	支付寶	八達通	其他非接觸式 支付工具 ^註
75	仁愛街市	100	6	5	1	1
76	青楊熟食市場	17	4	1	1	0
77	錦田街市	39	0	1	0	0
78	流浮山街市	17	0	0	0	0
79	擊壤路熟食市場	14	2	2	0	0
80	大橋街市	351	29	34	22	0
81	大棠道熟食市場	18	3	4	2	1
82	建業街熟食市場	14	0	0	0	0
83	洪水橋臨時街市	90	6	4	0	1
84	同益街市	168	19	9	0	0
85	食環署天幕街市	35	29	24	15	0
86	沙頭角街市	65	0	0	0	0
87	石湖墟街市	384	27	27	15	0
88	古洞街市購物中心	91	4	3	2	0
89	聯和墟街市	329	144	113	51	4
90	大埔墟街市	310	24	23	13	4
91	寶湖道街市	185	5	16	7	1
92	西貢街市	188	65	59	19	5
93	沙田街市	165	42	42	11	0
94	大圍街市	173	32	32	8	0
95	火炭東熟食市場	24	1	2	2	0
96	火炭西熟食市場	15	3	2	0	0
	總數	11 468	2 130	1 551	759	229

註：包括轉數快、銀聯閃付、BoC Pay、PayMe、拍住賞或TNG Wallet等。

- 完 -

管制人員的答覆

(問題編號：1222)

總目： (49) 食物環境衛生署
分目： (-) 沒有指定
綱領： (2) 環境衛生及有關服務
管制人員： 食物環境衛生署署長(楊碧筠)
局長： 環境及生態局局長

問題：

本年8月將實施垃圾徵費，可預期亂拋垃圾的情況會愈趨嚴重，在垃圾黑點安裝閉路電視有助監察亂拋垃圾的情況，食物環境衛生署將撥部份資源用作探討和應用新科技和自動化技術，以加強環境衛生服務。就此，政府可否告知本委員會，未來因應垃圾徵費而增加多少部閉路電視監察系統，以及其開支的詳情為何？

提問人：田北辰議員(立法會內部參考編號：33)

答覆：

食物環境衛生署一直致力打擊非法棄置垃圾，以保持環境衛生。本署會因應實際情況靈活調配資源，以多管齊下的方式執法，包括安排便衣的專責執法小隊進行執法行動，以及在非法棄置垃圾黑點安裝網絡攝錄機，透過分析錄像所得資料，作出檢控或策劃更有效的執法行動，從而提高執法效率。本署現時在全港各區約440個非法棄置垃圾黑點設置網絡攝錄機，2024-25年度預算開支約為800萬元。本署會持續審視各區非法棄置垃圾黑點的情況，包括可能因實施垃圾收費而引致的垃圾棄置問題，並按實際需要和情況有效調配資源加以應對。

- 完 -

管制人員的答覆

(問題編號：0493)

總目： (49) 食物環境衛生署
分目： (-) 沒有指定
綱領： (1) 食物安全及公共衛生
管制人員： 食物環境衛生署署長(楊碧筠)
局長： 環境及生態局局長

問題：

食物環境衛生署在2023年的滅鼠行動，共捕獲約63 300隻活鼠，較2022年捕獲約45 400隻增加約40%。若計及活鼠及死鼠數字，去年共檢獲約97 800隻老鼠，較前年的77 200隻增約30%。在綱領中提及當局將會繼續推行及試行新措施，以加強滅鼠工作的成效，在此，請告知本會：

1. 分別列出過去3年，食物環境衛生署在防治蟲鼠服務每年政府員工、外判服務合約和有關的其他日常運作開支，以及2024-25年度預計開支，各自為何？
2. 當局有否評估過去2年用於滅鼠的開支對減少鼠患的成效？

提問人：謝偉銓議員(立法會內部參考編號：11)

答覆：

1. 食物環境衛生署在防治蟲鼠(包括防治鼠患及蚊患)方面的開支如下：

年度	防治蟲鼠服務的 整體開支 ^{註1} (億元)	防治蟲鼠工作的 政府員工開支 (億元)	外判防治蟲鼠服 務合約開支 (億元)
2021-22	7.62	2.75	4.13
2022-23	7.86	2.86	4.57
2023-24 (修訂預算)	8.08	2.91	4.39
2024-25 (預算)	8.75	2.97	5.03

註1: 防治蟲鼠服務的整體開支包括政府員工開支、服務合約在該年度的開支，以及有關的其他日常運作開支。

2. 過去2年(2022年至2023年)，本署採取一系列具針對性的防治鼠患措施，取得一定成效。2022年及2023年合共捕獲約108 800隻活鼠，較上一個2年期(2020年及2021年)捕獲的約62 700隻，增幅高達70%。

在清除鼠患主要黑點方面，在2023年，本署針對全港各區共108個鼠患主要黑點進行策略性滅鼠行動，共清除了約六成的鼠患主要黑點(共70個)，達到《2022年施政報告》訂下將鼠患主要黑點數目至少減半的績效指標。

- 完 -

管制人員的答覆

(問題編號：1233)

總目： (49) 食物環境衛生署
分目： (-) 沒有指定
綱領： (2) 環境衛生及有關服務
管制人員： 食物環境衛生署署長(楊碧筠)
局長： 環境及生態局局長

問題：

以東京市內各別具特色、美侖美奐的公共廁所及敬業樂業清潔工人為背景
的電影「新活日常」，令觀眾對東京公共衛生，留下美好印象。

反觀本港公共廁所，縱然近年經過不少美化，大部分收入微薄外判清潔工
克盡己任，仍難免予人臭氣熏天、衛生欠佳觀感。

局方可否告知本會：

1. 在新財政年度，將撥出多少公帑、人手，用作管理、營運、翻新及美化
公共廁所。
2. 有否調查，外判公共廁所清潔工薪酬待遇，在外判制度下是否合理？
3. 有何政策優化公共廁所管理；特別改善克勤克儉外判清潔工薪酬待遇
(避免令他們成為外判制下將多兵少，有辛勞少酬勞，被剝削的一群，以
及提高市民、旅客使用公共廁所時衛生意識)？

提問人：謝偉俊議員(立法會內部參考編號：10)

答覆：

1. 食物環境衛生署正籌劃2024-25年度的優化公廁翻新計劃，預計該
年度的工程開支約4,300萬元。負責有關計劃的人員來自不同部門並
須同時處理其他工作，而管理及營運轄下公廁則是本署潔淨組人員
以及服務承辦商工作的一部分，本署未能提供相關人手及開支的分
項數字。
- 2.及3. 本署一直按政府的採購規定和程序，經公開招標批出各項服務合約。
政府於2019年4月1日起實施一系列措施以加強保障外判非技術員
工的待遇和權益，本署已隨即在外判潔淨服務合約的招標文件中，

加入／修訂相關條款，包括把招標評分制度的技術評分比重增至50%；把技術評分中工人薪酬待遇所佔的比重增至25%；規定相關員工在受僱滿12個月並在合約屆滿或終止聘任時可享有6%合約酬金；規定相關員工受僱滿1個月可享有法定假日薪酬；以及在8號或以上颱風警告信號懸掛時工作可獲額外工資至少50%等。在2023年5月，政府進一步推行優化措施，非技術員工如連續服務未滿1年，但其僱傭合約因政府不再需要有關服務合約或因承辦商表現欠佳而被終止，有關非技術員工亦可享有6%的合約酬金。

經推行這些措施後，承辦商非技術員工在薪酬水平及其他勞工福利方面有明顯的改善。由2019年4月至2023年12月，本署共批出74份街道潔淨服務合約，當中投標者給予廁所事務員的平均承諾每月工資額由2018年底的10,129元增至2023年12月的16,314元，增幅約61%。

本署在2022年10月及2023年5月分別於旺角及荃灣分區試行以專項合約方式單獨購買公廁管理服務，即從現行的街道潔淨服務合約中抽出公廁管理服務的部分，另外訂立一份專門提供公廁管理服務的專項合約。根據本署的評估，在新合約模式下，公廁潔淨服務表現及合約管理效率均有提升，本署正計劃將有關模式陸續推展至其他分區實行。

本署亦致力透過不同渠道加強公眾教育及宣傳，提高市民保持環境衛生的意識，包括透過清潔龍阿德社交平台專頁，以及在人流較多公廁的當眼位置張貼宣傳海報等，宣揚有關保持廁所清潔衛生和正確使用廁所設施的信息。

- 完 -

管制人員的答覆

(問題編號：2215)

總目： (49) 食物環境衛生署
分目： (-) 沒有指定
綱領： (1) 食物安全及公共衛生
管制人員： 食物環境衛生署署長(楊碧筠)
局長： 環境及生態局局長

問題：

就防治鼠患事宜，政府可否告知本會：

1. 過去3年，每年防治蟲鼠工作的公務員人手編制及外判防治蟲鼠服務員工總數，以及防治蟲鼠服務的整體開支、防治蟲鼠工作的政府員工開支及防治蟲鼠服務合約總值分別為何；
2. 請以區議會分區列出，過去3年，每年在建築物放置有毒鼠餌、使用捕鼠器、收集死鼠、捕獲活鼠、堵塞鼠洞、進行防治鼠患調查、接獲關於鼠患的投訴及鼠患參考指數分別為何；
3. 過去1年，食環署試行使用的新滅鼠方法及科技、其成效以及所涉開支分別為何；
4. 今年各區引入熱能探測攝錄機數目及時間表為何，以及會否進一步增加熱能探測攝錄機的數量，並且頻密地加大掃描範圍，以期真實反映全港鼠患情況；若會，詳情為何；若否，原因為何；及
5. 會否擴大酒精捕鼠器應用範圍至全港公共街市和公共屋邨；若會，詳情為何；若否，原因為何？

提問人：楊永杰議員(立法會內部參考編號：20)

答覆：

1. 食物環境衛生署(食環署)在防治蟲鼠(包括防治鼠患及蚊患)方面的人手編制及開支如下：

年份	公務員人手編制		外判防治蟲鼠服務員工總數
	在分區策劃及執行防治蟲鼠工作	病媒監察、技術支援及諮詢	
2021	745	109	2 232
2022	745	109	2 199
2023	745	109	2 352

年度	防治蟲鼠服務的整體開支 ^註 (億元)	防治蟲鼠工作的政府員工開支 (億元)	外判防治蟲鼠服務合約開支 (億元)
2021-22	7.62	2.75	4.13
2022-23	7.86	2.86	4.57
2023-24 (修訂預算)	8.08	2.91	4.39
2024-25 (預算)	8.75	2.97	5.03

註：防治蟲鼠服務的整體開支包括政府員工、服務合約及有關的其他日常運作開支。

- 過去3年，食環署在建築物及其他公眾地方放置有毒鼠餌的次數、使用捕鼠器的次數、收集死鼠的數目、捕獲活鼠的數目、堵塞鼠洞的數目、進行防治鼠患調查的次數、接獲關於鼠患的投訴數目，以及鼠患參考指數(按區議會分區)詳載於**附件一**。
- 過去1年，食環署試行使用防治鼠患的新技術和工具、其成效以及所涉開支載於**附件二**。
- 食環署由2024年起全面使用熱能探測攝錄機配以人工智能技術進行鼠隻活動調查，以取代原來的鼠患參考指數調查，並維持每半年一次在全港各區進行。食環署會綜合考慮多項因素，包括經調查後確定與老鼠相關的投訴數據、捕獲活鼠及死鼠的數目、巡查結果，以及地區人士意見等，在每個分區選定可能存在鼠患問題的地點作抽樣基礎。每次調查會從抽樣基礎中因應地理分布及有關投訴數據等，分層抽樣以選出約100個地點安裝熱能探測攝錄機拍攝熱成圖像，以有效運用資源和確保抽樣地點具代表性。調查會運用人工智能技術協助分析圖像中鼠隻有否出現，並根據分析結果計算該區的「無鼠百分比」。

2024年上半年的鼠隻活動調查已經開始，首階段5個分區(中西區、灣仔、東區、旺角及深水埗區)的「無鼠百分比」已經發布。其餘14個分區的調查正分階段進行，結果將陸續公布及上載食環署網頁，供市民參考。

現階段的鼠隻活動調查涵蓋由食環署提供防治鼠患服務的公眾地方(包括街道及後巷)。政府正研究將調查範圍擴展至由其他部門管轄的地點，例如公共屋邨、公園及休憩用地等。

5. 自2022年10月，食環署陸續在在公眾街市及垃圾收集站試用酒精捕鼠器，取得一定成效。現時，食環署在轄下14個街市／熟食市場以酒精捕鼠器作為額外捕鼠工具，並會按需要調配在其他街市／熟食市場使用。食環署沒有備存房屋署在公共屋邨使用酒精捕鼠器的資料。

地區	2021年							
	在建築物及其他公眾地方放置有毒鼠餌的次數	使用捕鼠器的次數	收集死鼠的數目	捕獲活鼠的數目	堵塞鼠洞的數目	進行防治鼠患調查的次數	接獲關於鼠患的投訴數目	鼠患參考指數
中西區	4 800	5 115	2 040	1 679	110	27	822	2.2%
東區	17 921	7 229	2 053	2 259	116	48	810	4.2%
南區	3 343	1 206	706	537	243	50	206	2.1%
灣仔區	13 056	4 045	1 532	2 920	642	15	986	5.5%
九龍城區	5 469	9 540	2 474	2 102	90	33	1 064	3.8%
觀塘區	6 264	4 490	2 740	3 528	116	47	349	0.0%
黃大仙區	1 964	3 435	1 424	2 137	173	33	365	4.9%
深水埗區	414	6 449	3 763	6 198	5 943	33	846	5.2%
油尖旺區	4 080	12 571	6 732	4 690	7 553	45	1 215	8.7% (油尖區) 3.4% (旺角區)
沙田區	5 291	8 786	1 237	799	1 036	47	473	1.5%
大埔區	14 794	771	1 126	713	126	41	409	3.6%
北區	1 705	864	1 307	760	5	47	356	2.2%
葵青區	1 692	3 048	466	747	374	47	520	2.5%
荃灣區	3 014	5 112	958	1 864	449	41	403	4.6%
屯門區	6 011	2 146	881	755	96	47	508	2.2%
元朗區	6 679	6 900	1 634	1 377	328	47	860	2.3%
西貢區	12 402	1 868	874	539	54	47	688	3.7%
離島區	786	2 589	1 389	242	386	47	222	0.5%
全港	109 685	86 164	33 336	33 846	17 840	742#	11 102	3.1%

只列出鼠患調查和鼠蚤調查的次數，分項數字不包括其他與老鼠有關的調查(共1 344次)。

地區	2022年							
	在建築物及其他公眾地方放置有毒鼠餌的次數	使用捕鼠器的次數	收集死鼠的數目	捕獲活鼠的數目	堵塞鼠洞的數目	進行防治鼠患調查的次數	接獲關於鼠患的投訴數目	鼠患參考指數
中西區	4 956	5 001	1 885	1 873	194	50	655	3.0%
東區	14 152	3 467	1 363	2 982	47	50	682	2.4%
南區	3 843	1 240	465	936	472	50	134	2.4%
灣仔區	12 864	4 066	1 402	2 915	478	18	829	2.7%
九龍城區	6 505	4 983	1 915	2 271	172	52	823	5.1%
觀塘區	7 028	4 673	2 037	3 779	123	52	346	3.2%
黃大仙區	2 904	4 092	1 298	2 481	329	44	243	6.6%
深水埗區	708	6 660	4 132	5 842	8 400	62	1 014	3.0%
油尖旺區	5 445	13 496	6 639	6 862	6 858	62	1 741	5.5% (油尖區) 3.4% (旺角區)
沙田區	5 294	2 325	1 298	1 253	1 108	36	499	2.9%
大埔區	14 352	1 272	1 692	957	448	18	384	0.9%
北區	3 140	4 755	1 041	2 281	9	38	310	3.8%
葵青區	1 296	3 106	692	1 007	377	38	632	4.1%
荃灣區	2 880	5 225	906	2 903	459	30	423	2.6%
屯門區	7 651	2 350	1 747	2 681	155	52	496	3.1%
元朗區	7 339	6 955	1 550	2 723	285	38	887	3.6%
西貢區	11 952	1 914	746	794	111	38	474	1.5%
離島區	774	2 568	1 002	882	393	18	191	2.9%
全港	113 083	78 148	31 810	45 422	20 418	746^	10 763	3.3%

^ 只列出鼠患調查和鼠蚤調查的次數，分項數字不包括其他與老鼠有關的調查(共1 354次)。

地區	2023年							
	在建築物及其他公眾地方放置有毒鼠餌的次數	使用捕鼠器的次數	收集死鼠的數目	捕獲活鼠的數目	堵塞鼠洞的數目	進行防治鼠患調查的次數	接獲關於鼠患的投訴數目	鼠患參考指數
中西區	4 713	5 935	1 370	2 261	172	84	640	3.6%
東區	12 872	4 554	905	4 004	82	17	729	3.9%
南區	3 693	1 260	546	1 268	677	29	138	1.0%
灣仔區	14 084	6 166	1 231	4 402	598	20	705	13.0%
九龍城區	8 177	5 249	3 811	3 458	173	22	872	5.4%
觀塘區	6 708	5 814	1 293	4 277	88	57	319	1.6%
黃大仙區	2 976	3 661	4 031	4 592	150	19	283	3.5%
深水埗區	821	6 384	3 926	6 133	6 568	85	1 151	1.2%
油尖旺區	5 419	15 613	6 230	9 342	6 972	57	1 946	8.3% (油尖區) 3.8% (旺角區)
沙田區	4 622	3 562	917	2 598	741	54	501	4.7%
大埔區	14 103	1 307	2 322	1 465	765	12	319	0.4%
北區	3 840	3 223	527	2 414	35	53	245	4.0%
葵青區	1 188	4 964	1 173	2 052	406	47	624	5.1%
荃灣區	2 881	6 975	557	2 491	201	41	429	4.1%
屯門區	7 717	2 541	2 501	4 521	191	53	588	2.5%
元朗區	9 687	11 322	1 960	4 843	387	52	966	3.2%
西貢區	11 910	2 263	592	1 087	73	18	423	4.3%
離島區	816	2 611	604	2 136	206	19	197	4.8%
全港	116 227	93 404	34 496	63 344	18 485	739*	11 075	3.8%

* 只列出鼠患調查和鼠蚤調查的次數，分項數字不包括其他與老鼠有關的調查(共1 220次)。

防治鼠患新技術和工具、成效及所涉開支

防治鼠患技術和工具	成效	2023-24 年度 開支
熱能探測攝錄機監察系統	食環署在2020年測試配合人工智能分析技術的熱能探測攝錄機，認為有助客觀評估鼠患情況。食環署已在策略性滅鼠行動中廣泛應用該設備，並在2024年開始全面使用熱能探測攝錄機進行鼠隻活動調查，取代鼠患參考指數調查，以加強監察地區鼠患情況，並針對黑點地方部署更有效的滅鼠行動。	約577萬元
用 T 形鼠餌盒放置有毒鼠餌	食環署在2020年10月至11月期間進行測試，結果顯示T形鼠餌盒較一般方形鼠餌盒更容易吸引老鼠進入和進食鼠餌。食環署已開始廣泛應用該設備。	約14萬元
酒精捕鼠器	自2022年10月，食環署陸續在公眾街市及垃圾收集站試用酒精捕鼠器，取得一定成效。食環署會按需要在合適的場所應用該設備。	約578萬元
黏鼠板	食環署自2022年11月開始在鼠患較嚴重的公眾街市試行以黏鼠板作為額外的滅鼠方法，取得一定成效，有效緩減公眾街市的鼠患問題。本署會按需要在合適的室內場所(如街市及垃圾站)應用該設備。	約200萬元

- 完 -

管制人員的答覆

(問題編號：2216)

總目： (49) 食物環境衛生署
分目： (-) 沒有指定
綱領： (2) 環境衛生及有關服務
管制人員： 食物環境衛生署署長(楊碧筠)
局長： 環境及生態局局長

問題：

就防治蚊患事宜，政府可否告知本會：

1. 請以區議會分區列出，過去3年，每年接獲蚊患投訴數目為何；
2. 過去3年，每年食環署用於加強防治蚊患的科技應用項目和每個項目開支分別為何；及
3. 請以區議會分區列出，目前各區大型超低流量噴霧機數目及過去1年進行霧化處理殺滅成蚊次數分別為何？

提問人：楊永杰議員(立法會內部參考編號：21)

答覆：

1. 過去3年(2021年至2023年)，食物環境衛生署每年接獲的蚊患投訴數目(按區議會分區)載於**附件一**。
2. 過去3年(2021年至2023年)，本署用於加強防治蚊患的科技應用項目和每個項目的開支載於**附件二**。
3. 本署現有18台大型超低微量噴霧機供各分區使用。過去1年，本署進行霧化處理殺滅成蚊次數(按區議會分區)載於**附件三**。

食物環境衛生署接獲的蚊患投訴數目

地區	2021年	2022年	2023年
中西區	311	231	278
灣仔區	282	233	116
東區	311	236	280
南區	198	103	142
離島區	325	269	202
油尖旺區	330	235	236
深水埗區	175	153	101
九龍城區	233	108	117
黃大仙區	89	64	83
觀塘區	150	132	137
葵青區	293	412	359
荃灣區	251	191	174
屯門區	367	263	340
元朗區	993	867	1 042
北區	369	248	323
大埔區	353	396	400
沙田區	331	288	340
西貢區	495	391	453
全港	5 856	4 820	5 123

防治蚊患科技應用項目及開支

防治蚊患科技應用項目	成效	開支		
		2021年	2022年	2023年
新型捕蚊器	本署在2019年在屯門及尖沙咀測試新型捕蚊器，結果顯示該新型捕蚊器能有效減低伊蚊滋擾。本署已在恆常滅蚊工作引入及應用有關新型捕蚊器，並向其他部門推薦該技術。	約64萬元	約64萬元	約20萬元
誘蚊器作監察白紋伊蚊用途	2019年至2020年期間，在實驗室及10個分區進行測試，結果顯示誘蚊器能有效吸引並捕捉白紋伊蚊成蚊，減少監察所需時間，並同時提供量化的密度指數。誘蚊器已在2020年4月全面取代舊有的誘蚊產卵器作白紋伊蚊監察之用。	不適用 ^註	約25萬元	約21萬元
大型超低微量噴霧機	2020年4月至7月期間，在元朗區測試大型超低微量噴霧機，結果顯示大型超低微量噴霧機適合於大面積範圍進行超低微量空間處理，而噴射距程亦較現有的背負式噴灑器遠，可更有效在樹木茂盛的地點進行霧化處理，殺滅成蚊。本署已於同年在恆常滅蚊工作引入及應用大型超低微量噴霧機。	不適用 ^註	不適用 ^註	不適用 ^註

防治蚊患科技應用項目	成效	開支		
		2021年	2022年	2023年
機械噴灑器	2021年4月至11月期間，在元朗區、沙田區及西貢區進行實地測試把機械噴灑器安裝於機械車上由人員駛往指定地方噴灑滅蚊劑，結果顯示既安全有效，亦便於使用。其射程範圍較現行使用的背負式噴灑器為廣，方便進行大範圍的霧化處理，尤其有助於工作人員難以抵達的地點殺滅成蚊(例如草木茂盛的山邊地方等)。本署已於2022年在恆常滅蚊工作引入及應用機械噴灑器，並向其他部門推薦該技術以及安排實地示範機械噴灑器的操作。	不適用 ^註	約119萬元	約49萬元

註：本署並沒有在該年購置有關儀器。

食物環境衛生署進行霧化處理殺滅成蚊次數

地區	2023年
中西區	1 882
灣仔區	1 612
東區	3 511
南區	1 813
離島區	1 415
油尖旺區	199
深水埗區	2 863
九龍城區	3 869
黃大仙區	1 344
觀塘區	1 020
葵青區	780
荃灣區	1 695
屯門區	2 916
元朗區	2 261
北區	498
大埔區	683
沙田區	1 919
西貢區	4 001
全港	34 281

- 完 -

管制人員的答覆

(問題編號：2217)

總目： (49) 食物環境衛生署
分目： (-) 沒有指定
綱領： (2) 環境衛生及有關服務
管制人員： 食物環境衛生署署長(楊碧筠)
局長： 環境及生態局局長

問題：

就店鋪非法擴大經營範圍和阻塞通道問題，政府可否告知本會：

1. 過去3年，每年食環署食環小販組及潔淨組人手編制分別為何，以及現有人手是否足以應付加強巡查及檢控工作；若是，詳情為何；若否，原因為何；
2. 請以區議會分區列出，過去3年，每年食環署接獲有關店鋪阻街的投訴、發出定額罰款通知書、提出檢控(包括發出傳票和採取拘捕行動的檢控數目)，以及檢取貨物或物品的次數分別為何；
3. 《2023年罰款及定額罰款(公眾地方潔淨及阻礙)(雜項修訂)條例》生效至今，署方就店鋪阻街發出定額罰款通知書、提出檢控(包括發出傳票和採取拘捕行動的檢控數目)、檢取貨物或物品的次數，以及同日因店鋪阻街而被多次票控的商店名稱及檢控次數分別為何；
4. 是否已為小販管理主任職系人員增設隨身攝錄機，以保障人員執法期間的安全；若是，詳情為何；若否，原因為何；及
5. 會否考慮引入內地的佔道經營商舖系統，善用科技配合執法；若會，詳情為何；若否，原因為何？

提問人：楊永杰議員(立法會內部參考編號：22)

答覆：

1. 過去3年(2021-22至2023-24財政年度)，食物環境衛生署整體小販組及潔淨組的人手編制載於附件一。針對店鋪阻街採取執法行動是小販管理主任的職務之一，本署會繼續因應實際需要靈活調配資源以應付巡查及檢控工作。

2. 過去3年，本署接獲有關店鋪阻街的投訴、發出定額罰款通知書、提出檢控數目(包括發出傳票和採取拘捕行動的檢控)，以及檢取貨物或物品的次數，按年份及區議會分區劃分的資料載於附件二。
3. 經修訂的《定額罰款(公眾地方潔淨及阻礙)條例》(第570章)(《條例》)於2023年10月22日起生效，截至2024年1月31日，本署就店鋪阻街發出定額罰款通知書、提出檢控數目(包括發出傳票和採取拘捕行動的檢控)，以及檢取貨物或物品的次數，按區議會分區劃分的資料載於附件三。本署沒有備存於同一日多次被檢控的店鋪名稱及檢控次數的資料。
4. 為協助前線人員更有效履行職責，以及保障市民和人員的安全，本署轄下各區小販管理主任職系人員自2023年7月12日起在執勤時會配備隨身攝錄機。截至2023年12月31日，本署共購置了920套隨身攝錄機，已全數投入運作。根據實際經驗，隨身攝錄機的效果顯著，有超過80%涉及激烈行為的個案，當事人都會在隨身攝錄機啟動後冷靜下來。本署會繼續檢視情況，適時檢討執法人員的個人裝備，以配合實際運作需要。
5. 在現時有關打擊店鋪阻街的法例條文及執法安排下，執法人員必須親身在現場蒐證及向造成阻街的人士提出檢控。政府已提出法例修訂建議，賦權本署可根據攝錄機擷取的影像／影片向阻街店鋪的商業登記業務人發出定額罰款通知書或作出檢控，以提高執法的成效和阻嚇力。視乎法例草擬的進度，政府預計最快於2024年第四季向立法會提交有關修訂條例草案。

整體小販組及潔淨組的人手編制

財政年度	小販組的人手編制 ^{註一}	潔淨組的人手編制 ^{註二}
2021-22	2 611人	3 166人
2022-23	2 610人	3 165人
2023-24	2 572人	3 165人

註一：包括衛生督察職系、小販管理主任職系、一級及二級工人

註二：包括衛生督察職系、管工職系、工目職系、一級及二級工人

接獲有關店鋪阻街的投訴、發出定額罰款通知書、
提出檢控數目及檢取貨物或物品的次數

表一：投訴數字

地區	投訴數目		
	2021 年	2022 年	2023 年
中西區	836	1 879	1 159
灣仔	731	677	463
東區	2 582	2 232	1 216
南區	638	571	289
離島	122	203	219
油尖旺	3 000	2 819	3 210
深水埗	3 390	2 633	2 118
九龍城	1 491	1 515	633
黃大仙	1 394	1 325	703
觀塘	851	705	902
葵青	781	1 038	635
荃灣	1 174	903	738
屯門	363	707	466
元朗	3 577	4 202	3 753
北區	674	587	231
大埔	1 159	1 096	1 161
沙田	389	477	366
西貢	358	632	387
總計	23 510	24 201	18 649

表二：發出定額罰款通知書數目

地區	發出定額罰款通知書數目		
	2021年	2022年	2023年
中西區	157	185	219
灣仔	370	615	109
東區	941	775	192
南區	252	358	63
離島	3	0	1
油尖旺	2 102	2 491	1 626
深水埗	1 600	1 893	1 003
九龍城	463	586	447
黃大仙	691	674	186
觀塘	1 262	1 197	607
葵青	853	905	358
荃灣	919	1 360	706
屯門	821	888	600
元朗	2 565	2 201	1 173
北區	191	282	120
大埔	1 380	963	141
沙田	115	229	113
西貢	81	186	49
總計	14 766	15 788	7 713

表三：提出檢控數目
(包括發出傳票及採取拘捕行動的分項數目)

地區	2021年			2022年			2023年		
	傳票 數目	拘捕 數目	檢控 總數	傳票 數目	拘捕 數目	檢控 總數	傳票 數目	拘捕 數目	檢控 總數
中西區	78	2	80	39	0	39	26	0	26
灣仔	56	57	113	70	10	80	50	0	50
東區	386	55	441	216	34	250	125	0	125
南區	87	6	93	71	2	73	3	0	3
離島	26	0	26	26	0	26	35	0	35
油尖旺	381	2	383	384	4	388	460	0	460
深水埗	443	162	605	225	105	330	251	12	263
九龍城	93	4	97	83	1	84	65	2	67
黃大仙	200	26	226	187	0	187	117	0	117
觀塘	142	124	266	105	505	610	74	98	172
葵青	38	1	39	85	15	100	120	0	120
荃灣	194	0	194	189	22	211	326	4	330
屯門	338	0	338	656	3	659	190	0	190
元朗	204	222	426	188	2 037	2 225	203	550	753
北區	45	0	45	49	0	49	71	0	71
大埔	167	2	169	183	20	203	85	10	95
沙田	53	0	53	81	8	89	72	6	78
西貢	109	2	111	150	47	197	105	10	115
總計	3 040	665	3 705	2 987	2 813	5 800	2 378	692	3 070

表四：檢取貨物或物品的次數

地區	檢取貨物或物品次數 ^註		
	2021年	2022年	2023年
中西區	1	0	0
灣仔	48	8	0
東區	55	32	0
南區	2	1	0
離島	0	0	0
油尖旺	4	6	2
深水埗	5	0	0
九龍城	2	0	2
黃大仙	19	5	0
觀塘	53	253	49
葵青	7	9	8
荃灣	0	14	0
屯門	0	33	0
元朗	168	1 231	496
北區	0	0	0
大埔	0	28	84
沙田	274	115	86
西貢	0	15	7
總計	638	1 750	734

註：包括因採取拘捕行動而檢取的貨物或物品，及檢獲遭棄置的貨物或物品。

2023年10月22日至2024年1月31日食環署就店鋪阻街
發出定額罰款通知書、提出檢控、發出傳票、
採取拘捕行動的檢控數目及檢取貨物或物品的次數

地區	發出定額罰款 通知書數目	提出檢控數目			檢取貨物或 物品次數 ^註
		傳票 數目	拘捕 數目	檢控 總數	
中西區	23	6	0	6	0
灣仔	6	15	0	15	0
東區	8	17	1	18	0
南區	0	0	1	1	0
離島	0	17	0	17	0
油尖旺	73	98	4	102	0
深水埗	40	55	0	55	0
九龍城	34	13	0	13	0
黃大仙	7	20	0	20	0
觀塘	14	1	0	1	0
葵青	16	28	0	28	3
荃灣	40	13	1	14	0
屯門	22	44	0	44	0
元朗	54	64	12	76	15
北區	2	17	0	17	0
大埔	1	13	0	13	38
沙田	9	27	0	27	22
西貢	4	14	0	14	2
總計	353	462	19	481	80

註：包括因採取拘捕行動而檢取的貨物或物品，及檢獲遭棄置的貨物或物品。

- 完 -

管制人員的答覆

(問題編號：2218)

總目： (49) 食物環境衛生署
分目： (-) 沒有指定
綱領： (2) 環境衛生及有關服務
管制人員： 食物環境衛生署署長(楊碧筠)
局長： 環境及生態局局長

問題：

就亂拋垃圾執法事宜，政府可否告知本會：

1. 請以年齡及性別劃分，過去3年，每年執法部門就亂拋垃圾個案發出定額罰款通知書數目為何；及
2. 請以年齡及性別劃分，《2023年罰款及定額罰款(公眾地方潔淨及阻礙)(雜項修訂)條例》生效至今，署方就亂拋垃圾個案發出定額罰款通知書數目為何？

提問人：楊永杰議員(立法會內部參考編號：23)

答覆：

1. 過去3年，執法部門(包括香港警務處、食物環境衛生署(食環署)、房屋署、康樂及文化事務署及在2023年10月新增的環境保護署)就在公眾地方亂拋垃圾的個案分別發出46 437張、42 285張及39 977張定額罰款通知書，按年齡及性別劃分的個案數目表列如下：

年份 年齡	2021		2022		2023	
	女性	男性	女性	男性	女性	男性
< 18	67	150	65	142	53	111
18 - 24	896	2 574	586	1 898	589	1 782
25 - 34	2 258	7 587	1 760	6 281	1 584	5 890
35 - 44	2 959	8 236	2 396	7 159	2 305	6 956
45 - 54	2 318	8 100	2 169	7 478	2 155	7 033
55 - 64	1 061	6 556	1 121	6 742	929	6 305
65 - 74	394	2 743	427	3 338	350	3 217
75 - 84	63	405	74	579	66	588

年份	2021		2022		2023	
年齡	女性	男性	女性	男性	女性	男性
> 85	18	52	12	58	11	53
小計	10 034	36 403	8 610	33 675	8 042	31 935
總數	46 437		42 285		39 977	

2. 根據紀錄，食環署在2023年10月22日至2024年1月31日期間，就在公眾地方亂拋垃圾的個案發出7 205張定額罰款通知書，按年齡及性別劃分的個案數目表列如下：

時期	2023年10月22日至2024年1月31日	
年齡	女性	男性
< 18	9	25
18 - 24	106	383
25 - 34	305	1 170
35 - 44	431	1 310
45 - 54	392	1 160
55 - 64	188	1 005
65 - 74	67	544
75 - 84	7	95
> 85	3	5
小計	1 508	5 697
總數	7 205	

- 完 -

管制人員的答覆

(問題編號：2220)

總目： (49) 食物環境衛生署
分目： (-) 沒有指定
綱領： (2) 環境衛生及有關服務
管制人員： 食物環境衛生署署長(楊碧筠)
局長： 環境及生態局局長

問題：

就冷氣機滴水個案，政府可否告知本會：

1. 過去3年，每年食環署用於處理冷氣機滴水的人手編制、實際聘用人員及所涉開支為何；及
2. 過去3年，每年食環署收到有關冷氣機滴水的投訴、發出《妨擾事故通知》及作出檢控和定罪數目分別為何？

提問人：楊永杰議員(立法會內部參考編號：25)

答覆：

1. 過去3年(2021-22年度、2022-23年度及2023-24年度)，食物環境衛生署的編制中每年均有337名衛生督察派駐全港19個分區環境衛生辦事處，負責執行各項環境衛生工作，當中包括處理冷氣機滴水投訴。冷氣機滴水引致的妨擾個案主要集中在夏季發生，為應付該段期間大幅增加的工作量，自2017年起，本署聘請合約員工組成專責小組，針對冷氣機滴水問題嚴重的大廈加強巡查、勸諭和教育工作，以及採取執法行動。該小組的合約員工數目及薪酬開支如下：

	2021-22	2022-23	2023-24 (修訂預算)
合約人員數目	43名	29名	29名
薪酬開支 (萬元)	1,469	1,225	946 ^{註1}

註1：由於部分時間合約員工出現空缺，薪酬開支有所下降。

2. 所需資料分列如下：

	2021年	2022年	2023年
接獲投訴個案數目	30 806	25 889	31 135
發出《妨擾事故通知》數目 ^{註2}	3 724	2 702	3 032
提出檢控個案數目 ^{註3}	61	67	86
定罪個案數目 ^{註4}	66	48	61

註2：如找到冷氣機滴水的源頭，本署會發出《妨擾事故通知》，規定有關人士須在指定期限內減除妨擾事故。

註3：如沒有遵辦《妨擾事故通知》，本署會採取檢控行動。

註4：包括在該年之前提出檢控的若干個案。

- 完 -

管制人員的答覆

(問題編號：2221)

總目： (49) 食物環境衛生署
分目： (-) 沒有指定
綱領： (2) 環境衛生及有關服務
管制人員： 食物環境衛生署署長(楊碧筠)
局長： 環境及生態局局長

問題：

就清理違例棄置垃圾黑點事宜，政府可否告知本會：

1. 請以按區議會分區列出，過去3年，每年棄置垃圾黑點數目、食環署接獲垃圾或廢物棄置在公眾地方的投訴、發出定額罰款通知書及檢控數字分別為何；及
2. 在非法棄置垃圾的地點設置和運作網絡攝錄機的預算開支，以及計劃在本年度加安裝網絡攝錄機數目及地點為何？

提問人：楊永杰議員(立法會內部參考編號：26)

答覆：

1. 過去3年(2021年至2023年)，按區議會分區劃分的非法棄置垃圾黑點數目、接獲垃圾或廢物棄置在公眾地方的投訴、發出定額罰款通知書及檢控數字載於**附件**。
2. 食物環境衛生署現時在全港各區約440個非法棄置垃圾黑點設置網絡攝錄機，透過分析錄像所得資料，作出檢控或策劃更有效的執法行動。在2024-25年度，就設置和運作網絡攝錄機的預算開支約為800萬元。本署會持續審視各區非法棄置垃圾黑點的情況，並按實際需要和情況有效調配資源加以應對。

表一：非法棄置垃圾黑點數目

地區	2021	2022	2023
中西區	10	18	18
灣仔	10	18	18
東區	13	17	17
南區	9	14	14
離島	0	0	2
油尖旺	18	25	33
深水埗	15	25	25
九龍城	11	24	24
黃大仙	8	12	13
觀塘	6	11	11
葵青	15	19	19
荃灣	12	17	17
屯門	21	30	40
元朗	73	85	92
北區	17	25	27
大埔	11	21	24
沙田	9	17	17
西貢	17	27	32
總數	275	405	443

表二：接獲垃圾或廢物棄置在公眾地方的投訴

地區	2021	2022	2023
中西區	82	45	77
灣仔	21	22	41
東區	43	63	85
南區	10	2	8
油尖旺	96	170	300
深水埗	104	57	279
九龍城	1 793	1 847	2 693
黃大仙	10	31	61
觀塘	56	35	45
葵青	100	25	65
荃灣	12	9	7
元朗	116	166	455
屯門	43	71	121
北區	37	26	27
大埔	18	5	9
沙田	67	42	68
西貢	215	283	485
離島	7	5	12
未有指明地區	5	3	0
總數	2 835	2 907	4 838

表三：發出的定額罰款通知書數目

地區	2021	2022	2023
中西區	3 117	2 782	2 657
灣仔	2 055	1 520	1 865
東區	6 247	6 402	4 621
南區	646	604	671
油尖旺	6 728	5 658	5 642
深水埗	3 319	3 437	3 436
九龍城	2 010	2 122	1 977
黃大仙	916	826	1 023
觀塘	3 391	2 417	2 186
葵青	923	704	673
荃灣	1 349	1 908	1 567
元朗	7 283	6 809	5 380
屯門	1 320	1 233	977
北區	1 832	1 688	1 958
大埔	1 043	1 007	1 549
沙田	1 781	1 534	1 956
西貢	1 270	884	930
離島	846	600	591
總數	46 076	42 135	39 659

表四：就違例棄置垃圾或廢物(包括從車輛棄置垃圾)提出的檢控

地區	2021	2022	2023
中西區	11	2	0
灣仔	21	22	89
東區	5	3	49
南區	31	7	147
油尖旺	49	35	96
深水埗	11	4	77
九龍城	19	19	109
黃大仙	1	10	52
觀塘	55	27	38
葵青	38	13	37
荃灣	19	47	29
元朗	1 341	559	123
屯門	295	44	92
北區	215	99	271
大埔	77	43	62
沙田	103	64	52
西貢	81	45	61
離島	1	2	15
總數	2 373	1 045	1 399

- 完 -

管制人員的答覆

(問題編號：2222)

總目： (49) 食物環境衛生署
分目： (-) 沒有指定
綱領： (4) 公眾教育及市民參與
管制人員： 食物環境衛生署署長(楊碧筠)
局長： 環境及生態局局長

問題：

就推廣綠色殯葬事宜，政府可否告知本會：

1. 目前綠色殯葬中央登記名冊錄得的登記人數為何；
2. 過去3年，每年採用海上和紀念花園撒放骨灰服務的宗數及佔死亡總人數百分比分別為何；
3. 過去3年，食環署提供墳場和火葬場服務(包括在海上和紀念花園撒放骨灰服務)的開支為何；
4. 鑒於食環署已展開設計思維顧問研究，以進一步推廣綠色殯葬和提升服務質素，有關研究結果為何；及
5. 推廣綠色殯葬人手編制及開支分別為何？

提問人：楊永杰議員(立法會內部參考編號：27)

答覆：

1. 食物環境衛生署鼓勵市民預早規劃身後安排，並把心願告知家人，因此，在2019年1月設立綠色殯葬中央登記名冊，作為市民表明其選擇綠色殯葬心願的一個途徑。截至2023年12月31日，超過11 800名市民已經在中央登記名冊登記。即使先人生前未有登記，後人也可為先人安排綠色殯葬。我們會持續透過提供及優化綠色殯葬設施和服務，以及公眾教育和宣傳，鼓勵市民採用綠色殯葬，並在中央登記名冊登記。

2. 過往3年，綠色殯葬的個案數目及佔死亡總人數百分比分列如下：

年份	宗數	撒放骨灰			佔死亡總人數的百分比
		在紀念花園*	在海上	總數	
2021	7 112	906	8 018	15.6%	
2022	8 437	1 012	9 449	15.4%	
2023	8 237	1 144	9 381	16.5%	

*包括私營墳場處理的個案。

3. 在2021-22、2022-23及2023-24財政年度，本署提供墳場和火葬場服務(包括在海上和紀念花園撒放骨灰服務)的整體開支分別為4.908億元、5.588億元和5.090億元(修訂預算)。本署沒有就各類服務的開支備存分項數字。

4. 本署於2022年中展開有關綠色殯葬的設計思維顧問研究。研究旨在更深入了解服務使用者的需要，以及持份者和一般市民大眾的意見，從而制定更有效的推廣策略和措施，提高公眾對綠色殯葬的認識及接受程度；同時優化政府所提供的綠色殯葬服務，鼓勵更多人使用。顧問已邀請市民、殯儀業界代表、學者、私營墳場管理人及非政府組織代表等相關持份者參與工作坊及面談等，以深入了解他們的意見，並已初步完成草擬研究報告。本署會審慎研究報告內所提出的各項建議及其可行性，以制定合適措施鼓勵更多市民採用綠色殯葬。政府將持續提升綠色殯葬服務質素，以及加強公眾教育和推廣，令綠色殯葬逐漸成為處理骨灰的主流安排，達致更環保及可持續發展的政策目標。

5. 在2023-24年度，推廣綠色殯葬的工作由一支專責隊伍統籌，該隊伍由6名全職人員組成。在2023-24年度，用於推廣綠色殯葬的開支約為1,900萬元。

- 完 -

管制人員的答覆

(問題編號：2223)

總目： (49) 食物環境衛生署
分目： (-) 沒有指定
綱領： (2) 環境衛生及有關服務
管制人員： 食物環境衛生署署長(楊碧筠)
局長： 環境及生態局局長

問題：

就翻新公廁項目事宜，政府可否告知本會：

1. 目前已完成翻新或優化的公廁項目、正籌劃及展開公廁項目，以及所涉開支分別為何；
2. 目前物聯網智能馬桶清潔系統應用範圍為何；
3. 請以區議會分區列出，目前獨立購買1份公廁管理服務合約的公廁為何，有否計劃將新合約推展至各區；若有，詳情為何；若否，原因為何；
4. 會否擴大智能公廁系統應用範圍至全港公廁；若會，詳情為何；若否，原因為何；及
5. 有否計劃在公廁安裝感應警報器，避免用戶在廁格發生意外；若會，詳情為何；若否，原因為何？

提問人：楊永杰議員(立法會內部參考編號：28)

答覆：

1. 自2019-20年度起，食物環境衛生署(食環署)積極推進優化公廁翻新計劃，截至2023年12月31日已按計劃展開了超過250所公廁的全面翻新或優化工程項目，並已完成其中136所公廁的工程。已展開全面翻新或優化工程項目的相關資料載於**附件一**。食環署正籌劃在2024-25年度開展另外108所公廁的全面翻新或優化工程，有關資料載於**附件二**。
2. 食環署曾向機電工程署(機電署)了解「物聯網智能馬桶清潔系統」的運作及相關資料。經考慮其運作上的限制及成本後，食環署現階段未有計劃在公廁引入相關系統。
3. 食環署在2022年10月及2023年5月分別於旺角及荃灣區試行以專項合約方式獨立單購公廁管理服務，即從現行的街道潔淨服務合約中抽出公

廁管理服務的部分，另外訂立1份專門提供公廁管理服務的專項合約。位於旺角及荃灣區的41所公廁名單載於**附件三**。根據食環署的評估，在新合約模式下，公廁潔淨服務表現及合約管理效率均有提升，食環署正計劃將有關模式陸續推展至其他分區實行。

4. 食環署積極善用科技提升公廁服務，並已於14所公廁以先導計劃形式設置「智能公廁系統」。食環署與機電署會繼續檢討及改善智能公廁系統，並已計劃在另外11所涵蓋不同地區、規模及使用率的公廁安裝有關系統作進一步測試。
5. 食環署正聯同機電署研究利用移動傳感器協助偵測公廁使用者異常的移動情況和即時發出警示，以便及時採取行動。相關系統現正於1所智能公廁的暢通易達洗手間測試。視乎測試結果，食環署會研究將該系統引入至轄下公廁的可行性。

表一：2019-20年度優化公廁翻新計劃涵蓋的41所公廁一覽表
(截至2023年12月31日的情況)

(甲) 18 項全面翻新工程

序號	公廁名稱	地區	工程預算費用 (百萬元)	暫定／實際工程開展及完成日期
1.	樂古道公廁	中西區	8.400	2023年5月至 2024年2月
2.	樓梯街公廁	中西區	6.240	2024年3月至 2025年1月
3.	摩利臣山道公廁	灣仔區	3.580	工程已於2022年 8月29日完成
4.	香港仔大道公廁	南區	11.400	2022年2月至 2024年1月
5.	科學館道公廁	油尖區	6.000	工程已於2021年 9月2日完成
6.	欣澳公廁	荃灣區	6.800	工程已於2022年 1月29日完成
7.	橫龍街公廁	荃灣區	5.797	工程已於2022年 7月27日完成
8.	康景街公廁	元朗區	6.000	工程已於2022年 3月31日完成
9.	上水圍莆上村公廁	北區	7.000	工程已於2022年 9月30日完成
10.	放馬莆公廁	大埔區	5.928	工程已於2021年 2月1日完成
11.	馬窩公廁	大埔區	3.543	工程已於2022年 4月8日完成
12.	塔門碼頭公廁	大埔區	4.212	工程已於2022年 7月26日完成
13.	井欄樹公廁	西貢區	3.528	工程已於2022年 4月27日完成
14.	馬料水海濱公廁	沙田區	5.928	工程已於2022年 11月11日完成

序號	公廁名稱	地區	工程預算費用 (百萬元)	暫定／實際工程開展及完成日期
15.	科學園路公廁	沙田區	4.896	工程已於2021年12月30日完成
16.	十二笏村公廁	沙田區	3.468	2024年2月至2024年11月
17.	大圍公共交通交匯處公廁	沙田區	4.900	工程已於2022年6月7日完成
18.	渡頭村公廁	沙田區	3.348	工程已於2022年4月28日完成

(乙) 23項優化工程

序號	公廁名稱	地區	工程預算費用 (百萬)	實際工程開展及完成日期
1.	香港公園室內運動場公廁	中西區	1.800	工程已於2020年9月18日完成
2.	永樂街公廁	中西區	1.700	工程已於2021年1月15日完成
3.	林士街多層停車場公廁	中西區	3.876	工程已於2022年3月29日完成
4.	灣仔街市公廁	灣仔區	1.500	工程已於2021年5月10日完成
5.	昂平路交匯處公廁	離島區	2.892	工程已於2020年1月23日完成
6.	達東路公廁	離島區	2.870	工程已於2020年1月24日完成
7.	加士居道公廁	油尖區	2.000	工程已於2020年2月7日完成
8.	佐敦道公廁	油尖區	2.600	工程已於2020年1月20日完成
9.	街市街公廁及浴室	油尖區	2.000	工程已於2020年4月20日完成
10.	旺角道公廁	旺角區	4.000	工程已於2020年10月27日完成
11.	洗衣街花園公廁	旺角區	4.800	工程已於2021年2月8日完成
12.	洗衣街公廁	旺角區	3.800	工程已於2020年10月22日完成
13.	南昌街公廁	深水埗區	4.500	工程已於2019年11月29日完成

序號	公廁名稱	地區	工程預算費用 (百萬)	實際工程開展 及完成日期
14.	北河街街市地下 及一樓公廁	深水埗區	6.300	一樓工程已於 2019年12月16日完 成； 地下工程已於 2021年1月28日完 成
15.	欽州街公廁	深水埗區	2.530	工程已於2020年 6月1日完成
16.	鯉魚門馬環公廁及 浴室	觀塘區	3.000	工程已於2020年 12月31日完成
17.	崇仁街公廁	觀塘區	0.800	工程已於2020年 7月6日完成
18.	葵芳站巴士總站 公廁	葵青區	3.320	工程已於2020年 5月5日完成
19.	葵興站巴士總站 公廁	葵青區	2.860	工程已於2020年 5月5日完成
20.	柴灣角公廁	荃灣區	2.088	工程已於2020年 7月31日完成
21.	川龍村公廁	荃灣區	1.703	工程已於2020年 2月17日完成
22.	香車街公廁	荃灣區	2.200	工程已於2020年 1月21日完成
23.	城門道(城門谷)公 廁	荃灣區	1.760	工程已於2020年 9月9日完成

表二：2020-21年度優化公廁翻新計劃涵蓋的49所公廁一覽表
(截至2023年12月31日的情況)

(甲) 19 項全面翻新工程

序號	公廁名稱	地區	工程預算費用 (百萬元)	暫定／實際工程開 展及完成日期
1.	威靈頓街公廁	中西區	3.392	待定
2.	華興里公廁及浴室	中西區	16.500	2024年2月至 2024年11月
3.	雪廠街公廁	中西區	5.900	工程已於2023年 7月30日完成
4.	石塘咀市政大廈公廁	中西區	6.200	工程已於2023年 6月21日完成
5.	赤柱大潭村公廁	南區	2.850	工程已於2022年 7月29日完成
6.	南灣公廁	南區	4.700	工程已於2023年 8月28日完成
7.	圓桌一村公廁	離島區	4.592	工程已於2023年 3月3日完成
8.	馬灣涌公廁	離島區	6.097	2024年2月至 2024年8月
9.	晏架街遊樂場公廁	旺角區	6.790	2023年8月至 2024年4月
10.	鍾屋村公廁	屯門區	4.000	待定
11.	建隆街公廁	屯門區	7.400	2023年2月至 2024年1月
12.	大棠路公廁及浴室	元朗區	9.800	2022年12月至 2024年1月
13.	谷亭街公廁	元朗區	16.000	2024年6月至 2025年6月
14.	鹿頸公廁	北區	3.050	工程已於2023年 8月18日完成
15.	魚角公廁	大埔區	2.920	工程已於2022年 8月16日完成
16.	東平洲公廁	大埔區	23.000	2024年9月至 2025年8月
17.	塔門下圍公廁	大埔區	3.710	工程已於2023年 2月15日完成
18.	禾寮坑村公廁	沙田區	2.100	工程已於2023年 6月7日完成
19.	將軍澳工業村公廁	西貢區	3.538	工程已於2023年 2月6日完成

(乙) 30項優化工程

序號	公廁名稱	地區	工程預算費用 (百萬元)	實際工程開展 及完成日期
1.	堅尼地道公廁	中西區	0.880	工程已於2020年 12月22日完成
2.	港澳碼頭巴士總站 公廁	中西區	5.110	工程已於2021年 8月13日完成
3.	醫院道公廁	中西區	0.990	工程已於2021年 1月14日完成
4.	鰂魚涌街市公廁	東區	2.280	工程已於2021年 1月5日完成
5.	百福道公廁	東區	3.900	工程已於2021年 2月9日完成
6.	業發街公廁	南區	1.100	工程已於2021年 2月10日完成
7.	索罟灣公廁	離島區	2.430	工程已於2021年 1月11日完成
8.	羅屋村公廁	離島區	1.460	工程已於2020年 12月31日完成
9.	水口公廁	離島區	1.460	工程已於2020年 12月14日完成
10.	博文街公廁	旺角區	3.900	工程已於2021年 4月29日完成
11.	美孚新邨巴士總站 公廁	深水埗區	1.750	工程已於2020年 11月30日完成
12.	龍崗道公廁	九龍城區	4.620	工程已於2022年 2月9日完成
13.	基業里公廁	觀塘區	3.200	工程已於2021年 1月29日完成
14.	大連排道公廁	葵青區	3.190	工程已於2021年 1月20日完成
15.	打磚坪街公廁	葵青區	4.240	工程已於2021年 2月8日完成
16.	田心新村公廁	屯門區	1.530	工程已於2021年 1月4日完成
17.	新圍公廁	元朗區	1.530	工程已於2021年 1月4日完成
18.	深港西部通道口岸設 施貨檢區(香港)公廁 (1)	元朗區	1.110	工程已於2021年 1月4日完成
19.	深港西部通道口岸設 施貨檢區(香港)公廁 (2)	元朗區	1.110	工程已於2021年 5月10日完成

序號	公廁名稱	地區	工程預算費用 (百萬元)	實際工程開展 及完成日期
20.	和興村公廁	北區	2.240	工程已於2021年 1月15日完成
21.	水圍公廁	大埔區	1.050	工程已於2021年 1月20日完成
22.	大埔頭南公廁	大埔區	1.700	工程已於2021年 8月10日完成
23.	塔門漁民新村北公廁	大埔區	2.900	工程已於2023年 7月5日完成
24.	塔門漁民新村南公廁	大埔區	2.900	工程已於2023年 11月23日完成
25.	牛皮沙村公廁	沙田區	2.070	工程已於2021年 7月16日完成
26.	火炭村公廁	沙田區	1.100	工程已於2021年 6月4日完成
27.	北港村公廁	西貢區	1.790	工程已於2021年 1月27日完成
28.	大埔仔下村公廁	西貢區	1.690	工程已於2021年 2月5日完成
29.	大網仔公廁	西貢區	1.840	工程已於2020年 12月23日完成
30.	沙橋(糧船灣)公廁	西貢區	1.640	工程已於2021年 12月1日完成

表三：2021-22 年度優化公廁翻新計劃涵蓋的 51 所公廁一覽表
(截至2023年12月31日的情況)

(甲) 19 項全面翻新工程

序號	公廁名稱	地區	工程預算費用 (百萬元)	暫定／實際工程開 展及完成日期
1.	中灣公廁	南區	4.000	工程已於2023年 9月29日完成
2.	長洲山頂道公廁 及浴室	離島區	9.200	2024年8月至 2025年5月
3.	昂平路公廁	離島區	16.000	2024年9月至 2025年6月
4.	坪洲永安橫街公廁 及浴室	離島區	16.500	2024年7月至 2025年4月
5.	圓桌三村公廁	離島區	5.000	2024年4月至 2024年10月
6.	塘福村公廁(下)	離島區	5.500	2024年6月至 2025年5月
7.	鳳翔路公廁	元朗區	6.200	2024年4月至 2024年11月
8.	坑尾村公廁	元朗區	12.500	2024年6月至 2025年5月
9.	落馬洲公共交通 交匯處公廁	元朗區	14.500	2024年5月至 2025年4月
10.	壘圍村公廁	元朗區	3.100	工程已於2023年 6月19日完成
11.	十八鄉蔡屋村公廁	元朗區	3.600	2023年6月至 2024年1月
12.	粉嶺圍南公廁	北區	4.100	2023年9月至 2024年3月
13.	上水東慶路停車場 公廁	北區	4.700	工程已於2023年 11月25日完成
14.	上水東慶路公廁	北區	4.600	2024年3月至 2024年11月
15.	崇謙堂公廁	北區	5.200	2024年3月至 2024年11月
16.	和合石村公廁	北區	4.600	2023年3月至 2024年1月
17.	泥涌碼頭公廁	大埔區	3.300	待定
18.	北盛街公廁連浴室	大埔區	11.200	2024年8月至 2025年7月
19.	港鐵大埔墟站公廁	大埔區	8.800	2024年6月至 2025年2月

(乙) 32 項優化工程

序號	公廁名稱	地區	工程預算費用 (百萬元)	暫定／實際工程開 展及完成日期
1.	己連拿利公廁	中西區	1.300	工程已於2023年 7月14日完成
2.	湖南街公廁	南區	3.340	工程已於2022年 3月10日完成
3.	涌口村公廁	離島區	1.690	工程已於2022年 1月5日完成
4.	東涌侯王廟公廁	離島區	3.200	工程已於2022年 3月31日完成
5.	信義村公廁	葵青區	1.550	工程已於2022年 9月1日完成
6.	上一村公廁	葵青區	1.860	工程已於2023年 6月13日完成
7.	光板田村公廁	荃灣區	1.860	工程已於2022年 1月26日完成
8.	白田壩新村公廁	荃灣區	1.870	工程已於2022年 9月27日完成
9.	洪祥路公廁	屯門區	2.870	工程已於2022年 3月31日完成
10.	新慶村公廁	屯門區	1.570	工程已於2021年 12月8日完成
11.	逢吉鄉公廁	元朗區	1.440	工程已於2022年 7月4日完成
12.	水尾村公廁	元朗區	1.370	工程已於2022年 5月24日完成
13.	小商新村公廁	元朗區	1.420	工程已於2022年 5月24日完成
14.	丹桂村路公廁	元朗區	2.060	工程已於2022年 8月19日完成
15.	天水圍市中心公共運 輸交匯處公廁	元朗區	3.750	工程已於2022年 7月28日完成
16.	曾屋村公廁	元朗區	1.870	工程已於2022年 7月4日完成
17.	吉澳(碼頭)公廁	北區	3.160	2023年5月至 2024年2月
18.	聯昌街公廁	北區	4.530	工程已於2022年 8月1日完成
19.	麻笏村公廁	北區	1.560	待定
20.	南涌公廁	北區	1.560	工程已於2021年 11月19日完成

序號	公廁名稱	地區	工程預算費用 (百萬元)	暫定／實際工程開 展及完成日期
21.	忠信里公廁	大埔區	1.560	工程已於2022年 1月31日完成
22.	坑下莆公廁	大埔區	1.500	工程已於2022年 1月11日完成
23.	海下公廁	大埔區	1.380	工程已於2023年 3月13日完成
24.	白沙澳公廁	大埔區	1.360	工程已於2021年 12月16日完成
25.	三門仔村(北)公廁	大埔區	1.450	工程已於2022年 1月31日完成
26.	三門仔村(南)公廁	大埔區	1.280	工程已於2022年 12月6日完成
27.	榕樹澳公廁	大埔區	1.320	工程已於2021年 11月3日完成
28.	咸田公廁	西貢區	6.650	2023年10月至 2024年7月
29.	西貢公路(南圍)公廁	西貢區	1.430	工程已於2022年 1月27日完成
30.	大涌口公廁	西貢區	1.390	工程已於2022年 11月23日完成
31.	斬竹灣公廁	西貢區	3.090	工程已於2023年 4月25日完成
32.	早禾坑公廁	西貢區	1.710	工程已於2021年 12月23日完成

表四：2022-23年度優化公廁翻新計劃涵蓋的55所公廁一覽表
(截至2023年12月31日的情況)

(甲) 19 項全面翻新工程

序號	公廁名稱	地區	工程預算費用 (百萬元)	暫定／實際工程開 展及完成日期
1.	羅便臣道公廁	中西區	3.700	2023年11月至 2024年5月
2.	薄扶林村公廁(A座)	南區	5.300	2023年10月至 2024年7月
3.	上嶺皮公廁	離島區	4.140	2024年2月至 2024年10月
4.	宏業南街公廁	元朗區	6.703	2024年9月至 2025年5月
5.	上村古廟公廁	元朗區	4.857	2024年第三季至 2025年第二季
6.	下白泥公廁	元朗區	4.635	2024年9月至 2025年3月
7.	錦田市公廁	元朗區	5.262	2024年4月至 2024年10月
8.	祠塘村公廁	元朗區	4.437	2024年6月至 2025年1月
9.	青龍村公廁	元朗區	4.597	2024年4月至 2024年12月
10.	水邊村公廁	元朗區	6.540	2024年9月至 2025年3月
11.	白鶴州公廁	元朗區	4.105	2024年2月至 2024年9月
12.	屏山鳳池村公廁	元朗區	4.390	2024年3月至 2024年11月
13.	八鄉上村永慶圍公廁	元朗區	4.943	2024年6月至 2024年11月
14.	流浮山新慶村公廁	元朗區	3.787	2024年6月至 2025年2月
15.	新田福興里公廁	元朗區	5.111	2024年7月至 2024年12月
16.	担水坑村公廁	北區	3.875	待定
17.	永寧圍公廁	北區	5.410	2024年4月至 2024年12月
18.	美援新村西公廁	大埔區	5.307	待定
19.	第二街公共浴室	中西區	8.800	2026年10月至 2027年11月

(乙) 31項優化工程

序號	公廁名稱	地區	工程預算費用 (百萬元)	暫定／實際工程開 展及完成日期
1.	糖水道公廁	東區	2.600	待定
2.	東灣頭公廁	離島區	1.300	工程已於2023年 4月27日完成
3.	貝澳老圍村公廁	離島區	1.150	工程已於2023年 3月24日完成
4.	信義一村公廁	離島區	1.400	工程已於2022年11 月11日完成
5.	大貴灣公廁	離島區	1.500	工程已於2022年12 月15日完成
6.	圍仔街公廁	離島區	1.350	工程已於2022年 12月30日完成
7.	紅磡市政大廈公廁	九龍城區	2.743	工程已於2023年 7月21日完成
8.	錦田元崗村公廁	元朗區	2.250	2024年3月至 2024年7月
9.	橫台山散村公廁	元朗區	1.680	工程已於2023年 12月6日完成
10.	丹桂村(英賢小學)公廁	元朗區	1.500	工程已於2023年 3月21日完成
11.	楊屋村公廁	元朗區	2.600	2023年4月至 2024年1月
12.	涌口村公廁	元朗區	1.450	工程已於2023年 5月21日完成
13.	米埔隴公廁	元朗區	2.100	工程已於2023年 10月16日完成
14.	八鄉羅屋村公廁	元朗區	1.400	2023年7月至 2024年1月
15.	上村公廁	元朗區	1.450	工程已於2023年 6月30日完成
16.	米埔村公廁	元朗區	3.200	2023年11月至2024 年4月
17.	大生圍(3)公廁	元朗區	1.900	工程已於2023年10 月5日完成
18.	黃屋村公廁	元朗區	1.520	工程已於2023年10 月31日完成
19.	新圍(士宏書室)公廁	元朗區	1.600	工程已於2023年 5月17日完成
20.	老圍公廁	北區	2.000	待定
21.	燕崗公廁(1)	北區	1.670	工程已於2023年 10月13日完成

序號	公廁名稱	地區	工程預算費用 (百萬元)	暫定／實際工程開 展及完成日期
22.	祠堂村公廁	北區	1.500	工程已於2023年 1月20日完成
23.	燕崗公廁(2)	北區	1.340	工程已於2023年 1月20日完成
24.	營盤下村公廁	北區	1.620	工程已於2023年 1月11日完成
25.	料壘村(北)公廁	北區	1.710	待定
26.	布心排公廁	大埔區	2.000	工程已於2023年 9月11日完成
27.	高塘下洋公廁	西貢區	1.600	工程已於2023年 1月6日完成
28.	壁屋公廁	西貢區	1.800	工程已於2023年 3月31日完成
29.	南圍公廁	西貢區	1.600	工程已於2023年 9月13日完成
30.	新安村公廁	西貢區	2.000	工程已於2023年 8月4日完成
31.	塘福營地公廁	離島區	待定	待定

(丙) 5 項採用「組裝合成」建築法和「裝配式建築」的工程

序號	公廁名稱	地區	工程預算費用 (百萬元)	暫定／實際工程開 展及完成日期
1.	流浮山下白泥村公廁	元朗區	6.100	待定
2.	牛潭尾東公廁	元朗區	12.800	待定
3.	馬尾下公廁	北區	6.720	待定
4.	馬草壟信義村(1)公廁	北區	13.400	待定
5.	大埔田(1)公廁	北區	12.800	待定

表五：2023-24年度優化公廁翻新計劃涵蓋的62所公廁一覽表
(截至2023年12月31日的情況)

(甲) 19 項全面翻新工程

序號	公廁名稱	地區	工程預算費用 (百萬元)	暫定／實際工程 開展及完成日期
1.	鴨脷洲市政大廈公廁	南區	5.200	待定
2.	利樂街公廁	南區	4.200	2024年9月至 2025年4月
3.	薄扶林村公廁(D座)	南區	6.000	待定
4.	新興後街公廁	離島區	5.900	待定
5.	石仔埗街(近碼頭)公廁	離島區	4.500	待定
6.	寮肚村公廁	葵青區	4.000	2024年9月至 2025年4月
7.	掃管笏李屋村公廁	屯門區	4.200	待定
8.	屯子圍藍地菜站公廁	屯門區	1.940	待定
9.	湖山路公廁	屯門區	7.000	待定
10.	流浮山迴旋處公廁	元朗區	8.500	2024年9月至 2025年4月
11.	宏業街公廁	元朗區	9.500	待定
12.	車坪街公廁及浴室	北區	9.950	待定
13.	上水圍上北村公廁	北區	4.830	待定
14.	新屋仔村公廁	大埔區	4.830	待定
15.	大埔中心公廁	大埔區	7.700	待定
16.	大埔舊墟公廁	大埔區	7.300	待定
17.	馬鞍山村山頂公廁	沙田區	4.000	2024年9月至 2025年4月
18.	布袋澳公廁	西貢區	4.200	待定
19.	西邨路公廁	深水埗區	待定	待定

(乙) 31 項優化工程

序號	公廁名稱	地區	工程預算費用 (百萬元)	暫定／實際工程開 展及完成日期
1.	紫田村公廁(垃圾站旁)	屯門區	1.590	待定
2.	屯子圍公廁	屯門區	1.540	2023年8月至 2024年2月
3.	球南街公廁	元朗區	1.450	2024年9月至 2024年12月
4.	欖口壘公廁	元朗區	3.850	2024年4月至 2024年7月

序號	公廁名稱	地區	工程預算費用 (百萬元)	暫定／實際工程開 展及完成日期
5.	欖口村公廁	元朗區	4.220	待定
6.	馬田村公廁	元朗區	4.850	待定
7.	鰲磡村公廁	元朗區	1.800	2024年5月至 2024年10月
8.	白沙村公廁	元朗區	2.850	待定
9.	八鄉田心村公廁	元朗區	3.000	2024年3月至 2024年7月
10.	屏山洪屋村公廁	元朗區	2.160	2024年4月至 2024年9月
11.	屏山塘坊村公廁	元朗區	1.500	待定
12.	新田蕃田村(2)公廁	元朗區	4.000	2024年4月至 2024年7月
13.	上璋圍公廁	元朗區	1.450	2024年3月至 2024年7月
14.	大樹下公廁	元朗區	3.600	2024年3月至 2024年7月
15.	大棠谷公廁	元朗區	2.200	待定
16.	大棠路南坑排公廁	元朗區	1.700	2023年9月至 2024年2月
17.	大井圍公廁	元朗區	1.700	2023年9月至 2024年2月
18.	大圍村公廁	元朗區	1.450	2024年3月至 2024年7月
19.	田寮村公廁	元朗區	3.180	待定
20.	東頭村公廁	元朗區	1.450	2024年3月至 2024年7月
21.	英龍圍公廁	元朗區	1.480	2024年3月至 2024年7月
22.	虎地坳公廁	北區	1.950	2023年9月至 2024年1月

序號	公廁名稱	地區	工程預算費用 (百萬元)	暫定／實際工程開展及完成日期
23.	河上鄉新村公廁	北區	1.850	工程已於2023年11月10日完成
24.	金錢(南)公廁	北區	1.850	工程已於2023年11月3日完成
25.	蓮塘尾(平民屋)公廁	北區	1.860	工程已於2023年11月24日完成
26.	蓮塘尾公廁	北區	1.760	待定
27.	新屋村公廁	北區	4.200	2024年4月至2024年8月
28.	丹竹坑公廁	北區	1.660	待定
29.	塘坑村公廁	北區	1.890	工程已於2023年12月21日完成
30.	美援新村東公廁	大埔區	1.710	2023年6月至2024年6月
31.	流浮山沙橋村上灣公廁	元朗區	8.300	2024年5月至2024年9月

(丙) 12 項採用「組裝合成」建築法和「裝配式建築」的工程

序號	公廁名稱	地區	工程預算費用 (百萬元)	暫定／實際工程開展及完成日期
1.	廈村市菜站公廁	元朗區	14.080	待定
2.	廈村祥降圍公廁	元朗區	7.680	待定
3.	巷尾村公廁	元朗區	12.800	待定
4.	流浮山白泥近菜站公廁	元朗區	5.550	待定
5.	石埗村公廁	元朗區	6.560	待定
6.	石湖圍公廁	元朗區	5.050	待定
7.	小商新村(1)公廁	元朗區	13.000	待定
8.	大樹下西路崇正新村公廁	元朗區	7.450	待定
9.	黃泥墩(2)公廁	元朗區	11.700	待定
10.	坑頭路公廁	北區	5.560	2024年9月至2025年6月
11.	南華莆公廁	大埔區	8.230	待定
12.	大窩村公廁	大埔區	6.800	待定

2024-25年度優化公廁翻新計劃涵蓋的108所公廁一覽表
(截至2023年12月31日的情況)

序號	公廁名稱	地區	工程類別
1.	昂平營地公廁	離島區	全面翻新工程
2.	磡頭公廁	離島區	全面翻新工程
3.	沙螺灣沙灘公廁	離島區	全面翻新工程
4.	拾望新村公廁	離島區	全面翻新工程
5.	老圍路公廁	荃灣區	全面翻新工程
6.	龍如路公廁	荃灣區	全面翻新工程
7.	麒麟圍公廁	屯門區	全面翻新工程
8.	藍地街市公廁	屯門區	全面翻新工程
9.	業旺路公廁	屯門區	全面翻新工程
10.	灰沙圍公廁	元朗區	全面翻新工程
11.	錦田波地公廁	元朗區	全面翻新工程
12.	錦田街市公廁	元朗區	全面翻新工程
13.	高埔村公廁	元朗區	全面翻新工程
14.	屏山新村公廁	元朗區	全面翻新工程
15.	新田公廁	元朗區	全面翻新工程
16.	山貝村公廁	元朗區	全面翻新工程
17.	蓮麻坑(1)公廁	北區	全面翻新工程
18.	靈山村公廁	北區	全面翻新工程
19.	料壘村(南)公廁	北區	全面翻新工程
20.	龍運街公廁	北區	全面翻新工程
21.	山咀公廁	北區	全面翻新工程
22.	獅頭嶺公廁	北區	全面翻新工程
23.	東閣圍公廁	北區	全面翻新工程
24.	吳屋村(松仔園)公廁	北區	全面翻新工程
25.	赤徑公廁	大埔	全面翻新工程
26.	坑尾頂公廁	西貢區	全面翻新工程
27.	南山村公廁	西貢區	全面翻新工程
28.	北圍村公廁	西貢區	全面翻新工程
29.	對面海(翠塘)公廁	西貢區	全面翻新工程
30.	咸田新村公廁	離島區	優化工程
31.	大澳梁屋村公廁	離島區	優化工程
32.	盧鬚城村公廁	離島區	優化工程
33.	下長沙公廁	離島區	優化工程
34.	模達灣村公廁	離島區	優化工程
35.	白芒村公廁	離島區	優化工程
36.	索罟灣榕樹下公廁	離島區	優化工程

序號	公廁名稱	地區	工程類別
37.	大浪灣村公廁	離島區	優化工程
38.	南丫島大坪公廁	離島區	優化工程
39.	長源路公廁	葵青區	優化工程
40.	漢民下村公廁	荃灣區	優化工程
41.	泥圍公廁(近遊樂場)	屯門區	優化工程
42.	蕃田村公廁	元朗區	優化工程
43.	紅棗田村公廁	元朗區	優化工程
44.	蓮花地公廁	元朗區	優化工程
45.	馬田壘公廁	元朗區	優化工程
46.	吳家村(內)公廁	元朗區	優化工程
47.	牛徑村公廁	元朗區	優化工程
48.	潘屋村公廁	元朗區	優化工程
49.	西邊圍(1)公廁	元朗區	優化工程
50.	新隆圍公廁	元朗區	優化工程
51.	新田落馬洲公廁	元朗區	優化工程
52.	山下村(1)公廁	元朗區	優化工程
53.	水澗石村公廁	元朗區	優化工程
54.	錫降圍公廁	元朗區	優化工程
55.	泰康圍公廁	元朗區	優化工程
56.	大生圍(2)公廁	元朗區	優化工程
57.	大棠村公廁	元朗區	優化工程
58.	東頭村公廁	元朗區	優化工程
59.	華盛村公廁	元朗區	優化工程
60.	粉嶺虎地排公廁	北區	優化工程
61.	孔嶺公廁	北區	優化工程
62.	簡頭圍公廁	北區	優化工程
63.	吉澳西澳公廁	北區	優化工程
64.	軍地村公廁	北區	優化工程
65.	古洞(田心)公廁	北區	優化工程
66.	馬尾下村公廁	北區	優化工程
67.	新塘莆公廁	北區	優化工程
68.	沙頭角萬屋邊公廁	北區	優化工程
69.	上禾坑公廁	北區	優化工程
70.	打鼓嶺李屋村公廁	北區	優化工程
71.	大頭嶺公廁	北區	優化工程
72.	松柏朗(南)公廁	北區	優化工程
73.	樟樹灘村公廁(二)	大埔區	優化工程
74.	鍾屋村公廁	大埔區	優化工程
75.	企嶺下老圍公廁	大埔區	優化工程
76.	蓮澳公廁	大埔區	優化工程
77.	坪朗村公廁	大埔區	優化工程

序號	公廁名稱	地區	工程類別
78.	新塘公廁	大埔區	優化工程
79.	石古壟公廁	大埔區	優化工程
80.	泰亨村公廁(一)	大埔區	優化工程
81.	大芒峯村公廁	大埔區	優化工程
82.	大洞村公廁	大埔區	優化工程
83.	圍頭村公廁	大埔區	優化工程
84.	小瀝源村公廁	沙田區	優化工程
85.	田寮村公廁	沙田區	優化工程
86.	亞公灣公廁	西貢區	優化工程
87.	紅花村(1)公廁	西貢區	優化工程
88.	馬游塘公廁	西貢區	優化工程
89.	茅湖仔公廁	西貢區	優化工程
90.	碧水新村(1)公廁	西貢區	優化工程
91.	相思灣公廁	西貢區	優化工程
92.	打鼓嶺新村公廁	西貢區	優化工程
93.	鰂魚湖公廁	西貢區	優化工程
94.	圍心村公廁	西貢區	優化工程
95.	黃宜洲公廁	西貢區	優化工程
96.	松山新慶村公廁	屯門區	「組裝合成」建築法和「裝配式建築」
97.	下輦西公廁	元朗區	「組裝合成」建築法和「裝配式建築」
98.	廈村包圍公廁	元朗區	「組裝合成」建築法和「裝配式建築」
99.	下山雞乙(2)公廁	北區	「組裝合成」建築法和「裝配式建築」
100.	木棉頭公廁	北區	「組裝合成」建築法和「裝配式建築」
101.	安圍村公廁	北區	「組裝合成」建築法和「裝配式建築」
102.	上山雞乙公廁	北區	「組裝合成」建築法和「裝配式建築」
103.	打鼓嶺下山雞乙(1)公廁	北區	「組裝合成」建築法和「裝配式建築」
104.	打鼓嶺坪輦村(1)公廁	北區	「組裝合成」建築法和「裝配式建築」
105.	打鼓嶺塘坊公廁	北區	「組裝合成」建築法和「裝配式建築」
106.	松園下村公廁	北區	「組裝合成」建築法和「裝配式建築」

序號	公廁名稱	地區	工程類別
107.	大埔頭村北公廁	大埔區	「組裝合成」建築法和「裝配式建築」
108.	菠蘿輦路公廁	西貢區	「組裝合成」建築法和「裝配式建築」

以專項合約方式獨立購買公廁管理服務的41所公廁一覽表
(截至2023年12月31日)

序號	區議會分區	公廁名稱
1.	油尖旺區	晏架街遊樂場公廁
2.	油尖旺區	洋松街公廁
3.	油尖旺區	旺角道公廁
4.	油尖旺區	奶路臣街公廁
5.	油尖旺區	博文街公廁
6.	油尖旺區	砵蘭街公廁
7.	油尖旺區	洗衣街花園公廁
8.	油尖旺區	洗衣街公廁
9.	荃灣區	柴灣角公廁
10.	荃灣區	川龍村公廁
11.	荃灣區	芙蓉山新村公廁
12.	荃灣區	芙蓉山姚大公廁
13.	荃灣區	香車街公廁
14.	荃灣區	海興路公廁
15.	荃灣區	漢民下村公廁
16.	荃灣區	漢民上村公廁
17.	荃灣區	光板田村(二段)公廁
18.	荃灣區	光板田村公廁
19.	荃灣區	老圍路公廁
20.	荃灣區	老圍村公廁
21.	荃灣區	龍如路公廁
22.	荃灣區	排棉角村公廁
23.	荃灣區	白田壩新村公廁
24.	荃灣區	三疊潭村公廁
25.	荃灣區	深井商業新村公廁
26.	荃灣區	深井東村公廁
27.	荃灣區	深井公廁
28.	荃灣區	深井清快塘新村公廁
29.	荃灣區	上葵涌村公廁
30.	荃灣區	城門道(城門谷)公廁
31.	荃灣區	舒安台村公廁
32.	荃灣區	欣澳公廁
33.	荃灣區	大河道(近渡輪碼頭)公廁
34.	荃灣區	德華公園公廁
35.	荃灣區	汀九村公廁
36.	荃灣區	青龍頭村公廁

序號	區議會分區	公廁名稱
37.	荃灣區	荃灣十三咪半公廁
38.	荃灣區	荃灣多層停車場大廈公廁
39.	荃灣區	橫龍街公廁
40.	荃灣區	和宜合村公廁
41.	荃灣區	二陂圳村公廁

- 完 -

管制人員的答覆

(問題編號：2224)

總目： (49) 食物環境衛生署
分目： (-) 沒有指定
綱領： (3) 街市及小販管理
管制人員： 食物環境衛生署署長(楊碧筠)
局長： 環境及生態局局長

問題：

就營運及管理公眾街市事宜，政府可否告知本會：

1. 請以有否安裝空調系統分類列出，過去3年，每年全港公眾街市攤檔數目、出租率、空置率、攤檔每平方米的平均租金分別為何；
2. 過去3年，每年接獲有關街市攤檔懷疑用作貨倉的投訴、向街市承租人發出口頭警告、警告信及終止其攤位合約的數目分別為何；及
3. 街市現代化計劃已完成、正籌劃及展開的公眾街市項目，以及所涉開支分別為何？

提問人：楊永杰議員(立法會內部參考編號：29)

答覆：

1. 各個公眾街市有否裝設空調系統，以及過去3年各個公眾街市的攤檔數目、出租率及空置率載於附件I。攤檔的租金會因街市的歷史背景、售賣貨品種類、攤檔面積和位置等因素而有所不同，食物環境衛生署並無備存有關攤檔每平方米平均租金的資料。
2. 過去3年，本署接獲有關街市攤檔懷疑用作貨倉的投訴、向街市承租人發出口頭警告、警告信及終止其攤檔租約的數目載於附件II。
3. 本署正全力推展街市現代化計劃(現代化計劃)，包括全面翻新或重建項目、以先導計劃形式試行優化攤檔項目，以及小型翻新或改善工程。

全面翻新或重建項目方面，香港仔街市及荔灣街市已在全面翻新後分別於2023年5月及2024年3月正式重開，工程開支分別約為2.54億元和

4,677 萬元。此外，本署正為牛頭角街市、九龍城街市、楊屋道街市及北葵涌街市的擬議全面翻新或重建工程進行準備和諮詢工作，包括在敲定工程範圍後進行技術可行性研究。工程時間表及工程開支須待技術可行性研究和評估及詳細設計完成後才可確定。至於為銅鑼灣街市進行全面翻新則屬初步建議，本署正與各相關持份者保持緊密溝通，收集意見，以制訂合適的方案。

優化攤檔項目方面，本署正以先導計劃形式試行優化攤檔和進行相關修繕工作。這些項目會按需要美化或擴闊通道、牆壁、天花等；以及按需要更換或修理場地的簡單設備。納入先導計劃的首個場地為皇后街熟食市場，工程開支預算約為950萬元；工程已於2024年2月展開，預計在2024年第三季竣工。本署會盡快敲定其他納入先導計劃的場地。

小型翻新或改善工程方面，本署已為16個街市進行有關工程，當中14個街市(包括牛頭角街市、楊屋道街市、花園街街市、鰂魚涌街市、瑞和街街市、荃灣街市、旺角熟食市場、牛池灣街市、石塘咀街市、仁愛街市、西貢街市、保安道街市、黃泥涌街市及士美非路街市)的工程已經完成。其餘2個街市(聯和墟街市和南朗山道熟食市場)的工程正在進行中，預計在2024年竣工。推展上述16個小型翻新或改善工程項目的工程開支預算合共約為8,764萬元。

附件I
(第1頁，共4頁)

編號	公眾街市名稱	有否裝設空調系統	攤檔數目			截至12月31日的出租率 ^a			截至12月31日的空置率 ^b		
			2021年	2022年	2023年	2021年	2022年	2023年	2021年	2022年	2023年
1	愛秩序灣街市	有	71	71	71	86%	82%	77%	14%	18%	23%
2	鴨脷洲街市	有	63	63	63	95%	95%	97%	5%	5%	3%
3	正街街市	有	46	46	46	74%	72%	72%	26%	28%	28%
4	柴灣街市	有	174	174	174	92%	84%	84%	8%	16%	16%
5	食環署天幕街市 ^c	有	36	36	36	100%	100%	97%	0%	0%	3%
6	鯉魚門街市	有	20	20	20	90%	90%	90%	10%	10%	10%
7	聯和墟街市	有	338	338	338	99%	99%	97%	1%	1%	3%
8	旺角熟食市場	有	14	14	14	100%	100%	86%	0%	0%	14%
9	坪洲街市	有	18	18	18	89%	89%	89%	11%	11%	11%
10	皇后街熟食市場	有	11	11	11	100%	100%	100%	0%	0%	0%
11	西營盤街市	有	93	93	93	89%	90%	85%	11%	10%	15%
12	新墟街市	有	324	324	324	94%	96%	95%	6%	4%	5%
13	沙田街市	有	172	172	172	99%	98%	96%	1%	2%	4%
14	石湖墟街市	有	393	393	393	99%	99%	98%	1%	1%	2%
15	大橋街市	有	379	379	379	97%	94%	93%	3%	6%	7%
16	大角咀街市	有	135	135	135	96%	94%	90%	4%	6%	10%
17	大埔墟街市	有	313	313	313	98%	99%	99%	2%	1%	1%
18	青衣街市	有	76	76	76	96%	95%	95%	4%	5%	5%
19	灣仔街市	有	50	50	50	98%	98%	100%	2%	2%	0%
20	仁愛街市	有	108	108	108	95%	94%	93%	5%	6%	7%
21	宜安街街市	有	65	65	65	54%	51%	46%	46%	49%	54%
22	漁灣街市	有	380	380	380	93%	92%	89%	7%	8%	11%
23	食環署東日街市 ^d	有	不適用	不適用	36	不適用	不適用	78%	不適用	不適用	22%
24	香港仔街市 ^e	有	不適用	不適用	137	不適用	不適用	84%	不適用	不適用	16%
25	荔灣街市 ^f	有	42	42	30	95%	93%	不適用	5%	7%	不適用
26	大圍街市	有	184	184	184	95%	91%	94%	5%	9%	6%
27	鵝頸街市	只限於熟食中心	296	296	296	90%	88%	87%	10%	12%	13%
28	紅磡街市	只限於熟食中心	224	224	224	96%	94%	96%	4%	6%	4%
29	渣華道街市	只限於熟食中心	194	194	194	93%	84%	77%	7%	16%	23%
30	駱克道街市	只限於熟食中心	166	166	166	79%	76%	74%	21%	24%	26%
31	北河街街市	只限於熟食中心	234	234	234	98%	95%	93%	2%	5%	7%

編號	公眾街市名稱	有否裝設空調系統	攤檔數目			截至12月31日的出租率 ^a			截至12月31日的空置率 ^b		
			2021年	2022年	2023年	2021年	2022年	2023年	2021年	2022年	2023年
32	西灣河街市	只限於熟食中心	274	274	274	97%	96%	91%	3%	4%	9%
33	上環街市	只限於熟食中心	223	223	223	97%	95%	93%	3%	5%	7%
34	士美非路街市	只限於熟食中心	216	216	216	99%	97%	96%	1%	3%	4%
35	大成街街市	只限於熟食中心	441	442	442	90%	89%	87%	10%	11%	13%
36	土瓜灣街市	只限於熟食中心	267	267	267	96%	91%	88%	4%	9%	12%
37	黃泥涌街市	只限於熟食中心	69	69	69	97%	94%	88%	3%	6%	12%
38	銅鑼灣街市	沒有	51	51	51	100%	98%	96%	0%	2%	4%
39	柴灣角熟食市場	沒有	32	32	32	78%	78%	75%	22%	22%	25%
40	長洲熟食市場	沒有	17	17	17	100%	94%	94%	0%	6%	6%
41	長洲街市	沒有	243	243	243	96%	96%	95%	4%	4%	5%
42	長達路熟食市場	沒有	12	12	12	100%	100%	75%	0%	0%	25%
43	彩虹道街市 ^h	沒有	116	不適用	不適用	49%	不適用	不適用	51%	不適用	不適用
44	電氣道街市	沒有	99	99	99	77%	75%	63%	23%	25%	37%
45	花園街街市	沒有	180	180	180	87%	88%	82%	13%	12%	18%
46	火炭東熟食市場	沒有	24	24	24	100%	100%	100%	0%	0%	0%
47	火炭西熟食市場	沒有	15	15	15	100%	100%	100%	0%	0%	0%
48	海防道臨時街市	沒有	80	80	77	69%	70%	75%	31%	30%	25%
49	香車街街市	沒有	225	225	225	93%	93%	96%	7%	7%	4%
50	洪祥熟食市場	沒有	11	11	11	73%	73%	73%	27%	27%	27%
51	洪水橋臨時街市	沒有	172	172	172	63%	55%	52%	37%	45%	48%
52	嘉定熟食市場	沒有	14	14	14	64%	64%	64%	36%	36%	36%
53	錦田街市	沒有	41	41	40	95%	95%	98%	5%	5%	2%
54	擊壤路熟食市場	沒有	14	14	14	100%	100%	100%	0%	0%	0%
55	建榮熟食市場	沒有	17	17	17	100%	100%	100%	0%	0%	0%
56	建業街熟食市場	沒有	14	14	14	100%	100%	100%	0%	0%	0%
57	九龍城街市	沒有	581	581	581	88%	87%	83%	12%	13%	17%
58	吉勝街熟食市場	沒有	11	11	11	91%	91%	91%	9%	9%	9%
59	葵順街熟食市場	沒有	11	11	11	91%	91%	91%	9%	9%	9%

編號	公眾街市名稱	有否裝設 空調系統	攤檔數目			截至12月31日 的出租率 ^a			截至12月31日 的空置率 ^b		
			2021年	2022年	2023年	2021年	2022年	2023年	2021年	2022年	2023年
60	古洞街市購物中心	沒有	98	98	98	98%	95%	93%	2%	5%	7%
61	觀塘碼頭熟食市場 ^c	沒有	29	29	不適用	90%	72%	不適用	10%	28%	不適用
62	官涌街市	沒有	218	218	218	64%	64%	63%	36%	36%	37%
63	藍地街市	沒有	7	7	7	29%	71%	100%	71%	29%	0%
64	流浮山街市	沒有	25	25	25	68%	68%	68%	32%	32%	32%
65	梅窩熟食市場	沒有	20	20	20	100%	100%	100%	0%	0%	0%
66	梅窩街市	沒有	35	35	35	100%	94%	97%	0%	6%	3%
67	南朗山道熟食市場	沒有	28	28	28	79%	79%	71%	21%	21%	29%
68	牛池灣街市	沒有	402	402	402	82%	81%	80%	18%	19%	20%
69	牛頭角街市	沒有	466	466	466	84%	82%	80%	16%	18%	20%
70	北葵涌街市	沒有	222	222	222	86%	88%	87%	14%	12%	13%
71	北角街市	沒有	42	42	42	86%	86%	95%	14%	14%	5%
72	安靜道生花市場	沒有	13	13	13	100%	100%	100%	0%	0%	0%
73	寶湖道街市	沒有	244	244	244	77%	78%	76%	23%	22%	24%
74	保安道街市	沒有	449	450	450	89%	83%	81%	11%	17%	19%
75	鰂魚涌街市	沒有	113	113	113	65%	61%	54%	35%	39%	46%
76	西貢街市	沒有	209	209	209	97%	92%	90%	3%	8%	10%
77	沙頭角街市	沒有	66	66	66	98%	100%	98%	2%	0%	2%
78	深井臨時街市	沒有	29	29	29	97%	90%	93%	3%	10%	7%
79	石塘咀街市	沒有	151	151	151	90%	85%	82%	10%	15%	18%
80	雙鳳街街市	沒有	71	83	83	96%	94%	89%	4%	6%	11%
81	瑞和街街市	沒有	302	302	302	96%	95%	91%	4%	5%	9%
82	赤柱海濱小賣亭	沒有	20	20	20	60%	75%	65%	40%	25%	35%
83	四山街熟食市場	沒有	17	17	17	82%	82%	65%	18%	18%	35%
84	大澳街市	沒有	26	26	26	92%	88%	88%	8%	12%	12%
85	大棠道熟食市場	沒有	18	18	18	100%	100%	100%	0%	0%	0%
86	燈籠洲街市	沒有	34	34	34	82%	79%	74%	18%	21%	26%
87	田灣街市	沒有	180	180	180	96%	93%	86%	4%	7%	14%
88	青楊熟食市場	沒有	18	18	18	100%	94%	94%	0%	6%	6%
89	荃灣街市	沒有	370	370	370	89%	88%	87%	11%	12%	13%
90	駿業熟食市場	沒有	56	56	56	91%	91%	95%	9%	9%	5%
91	通州街臨時街市	沒有	244	244	244	50%	48%	65%	50%	52%	35%

編號	公眾街市名稱	有否裝設 空調系統	攤檔數目			截至12月31日 的出租率 ^a			截至12月31日 的空置率 ^b		
			2021年	2022年	2023年	2021年	2022年	2023年	2021年	2022年	2023年
92	同益街市	沒有	446	446	446	39%	38%	38%	61%	62%	62%
93	東源街熟食市場	沒有	8	8	8	100%	100%	100%	0%	0%	0%
94	榮芳街街市	沒有	114	114	114	88%	80%	75%	12%	20%	25%
95	和宜合道熟食市場	沒有	18	18	18	78%	78%	78%	22%	22%	22%
96	油麻地街市	沒有	144	144	144	85%	85%	83%	15%	15%	17%
97	楊屋道街市	沒有	318	318	318	92%	90%	89%	8%	10%	11%
98	漁光道街市	沒有	196	197	197	90%	90%	84%	10%	10%	16%

註1：

- ^a 出租率指街市租出攤檔數目佔街市攤檔總數的百分率，而租出攤檔的營運程度不盡相同。
- ^b 空置率指街市未租出攤檔數目佔街市攤檔總數的百分率。
- ^c 食環署天幕街市(元朗天水圍)在2020年12月啟用。
- ^d 食環署東日街市在2023年3月啟用。
- ^e 香港仔街市在2021年11月開始翻新工程，並在2023年3月翻新後重開。
- ^f 荔灣街市在2023年2月開始翻新工程，並在2024年2月翻新後重開。
- ^g 觀塘碼頭熟食市場在2023年7月關閉。
- ^h 彩虹道街市在2022年3月關閉。

註2：食環署天幕街市、食環署東日街市及荔灣街市於每個攤檔內設有獨立冷氣機，街市其他地方則採用自然通風。

註3：熟食中心設於公眾街市內。

就街市攤檔用作儲存或作貨倉用途的相關數目		2021年	2022年	2023年
(i)	接獲投訴的數目	17	5	15
(ii)	口頭警告數目	30	34	46
(iii)	警告信數目	4	18	23
(iv)	終止攤檔租約數目	0	0	0

- 完 -

管制人員的答覆

(問題編號：1407)

總目： (49) 食物環境衛生署
分目： (-) 沒有指定
綱領： (3) 街市及小販管理
管制人員： 食物環境衛生署署長(楊碧筠)
局長： 環境及生態局局長

問題：

政府曾於立法會上，表示將嚴厲打擊店鋪阻街行為。為了解有關工作的進展，請政府告知本會：

1. 過去5年全港各區的店鋪阻街黑點(按區議會劃分)；
2. 過去5年全港各區有關店鋪阻街的投訴、提出檢控及發出定額罰款通知書的數字(按區議會劃分)；
3. 過去5年就店鋪阻街而採取執法行動的小販管理主任職系的人手編制數字(按區議會劃分)；及
4. 自2021年9月起，在全港各區與香港警務處採取聯合行動的次數(按區議會劃分)。

提問人：容海恩議員(立法會內部參考編號：9)

答覆：

1. 政府於2022年8月開展「政府打擊衛生黑點計劃」(計劃)，現時全港有700多個衛生黑點，其中51個涉及店鋪阻街或阻塞街道，按區議會劃分的資料載於附件一。
2. 過去5年，食物環境衛生署(食環署)接獲有關店鋪阻街的投訴、提出檢控及發出定額罰款通知書的數目，按年份及區議會劃分的資料載於附件二。
3. 就店鋪阻街而採取執法行動是食環署小販管理主任的職務之一。過去5年，小販管理主任職系的人手編制，按年份及區議會劃分的資料載於附件三。

4. 食環署自2021年9月起與香港警務處(警務處)在觀塘、九龍城和荃灣3個地區試行新的聯合行動模式，將違法擺放的阻街貨物檢取移除，並於2022年10月起在全港各區陸續採取聯合執法行動。食環署自2021年9月起與警務處採取聯合行動的次數，按年份及區議會劃分的資料載於附件四。

「政府打擊衛生黑點計劃」中涉及店鋪阻街或阻塞街道的黑點

地區	黑點的數目
中西區	2
灣仔	2
東區	2
南區	2
離島	-
油尖旺	5
深水埗	4
九龍城	1
黃大仙	4
觀塘	2
葵青	1
荃灣	3
屯門	10
元朗	5
北區	2
大埔	2
沙田	2
西貢	2
總計	51

接獲有關店鋪阻街的投訴、提出檢控及發出定額罰款通知書的數目
表一：投訴數字

地區	投訴數目				
	2019年	2020年	2021年	2022年	2023年
中西區	547	648	836	1 879	1 159
灣仔	978	648	731	677	463
東區	1 248	1 674	2 582	2 232	1 216
南區	237	460	638	571	289
離島	58	90	122	203	219
油尖旺	2 567	2 723	3 000	2 819	3 210
深水埗	1 750	2 519	3 390	2 633	2 118
九龍城	722	892	1 491	1 515	633
黃大仙	810	1 246	1 394	1 325	703
觀塘	1 286	1 183	851	705	902
葵青	371	616	781	1 038	635
荃灣	640	644	1 174	903	738
屯門	412	481	363	707	466
元朗	1 597	2 772	3 577	4 202	3 753
北區	381	633	674	587	231
大埔	941	1 033	1 159	1 096	1 161
沙田	228	364	389	477	366
西貢	249	278	358	632	387
總計	15 022	18 904	23 510	24 201	18 649

表二：檢控數目

地區	檢控數目 ^註				
	2019年	2020年	2021年	2022年	2023年
中西區	76	45	80	39	26
灣仔	162	91	113	80	50
東區	308	332	441	250	125
南區	62	82	93	73	3
離島	18	32	26	26	35
油尖旺	295	227	383	388	460
深水埗	343	916	605	330	263
九龍城	76	44	97	84	67
黃大仙	111	175	226	187	117
觀塘	230	297	266	610	172
葵青	156	63	39	100	120
荃灣	198	77	194	211	330
屯門	296	353	338	659	190
元朗	238	366	426	2 225	753
北區	51	44	45	49	71
大埔	129	97	169	203	95
沙田	149	55	53	89	78
西貢	100	58	111	197	115
總計	2 998	3 354	3 705	5 800	3 070

註：根據《簡易程序治罪條例》(第228章)、《公眾衛生及市政條例》(第132章)及《食物業規例》(第132X章)相關條文而提出檢控的數目(包括發出傳票及採取拘捕行動)，但不包括針對店鋪阻街個案發出的定額罰款通知書。

表三：定額罰款通知書數目

地區	定額罰款通知書數目				
	2019年	2020年	2021年	2022年	2023年
中西區	221	200	157	185	219
灣仔	425	360	370	615	109
東區	291	587	941	775	192
南區	80	136	252	358	63
離島	4	2	3	0	1
油尖旺	1 007	1 530	2 102	2 491	1 626
深水埗	946	1 636	1 600	1 893	1 003
九龍城	278	377	463	586	447
黃大仙	295	341	691	674	186
觀塘	404	796	1 262	1 197	607
葵青	304	562	853	905	358
荃灣	664	624	919	1 360	706
屯門	202	500	821	888	600
元朗	1 764	1 889	2 565	2 201	1 173
北區	254	277	191	282	120
大埔	391	730	1 380	963	141
沙田	70	137	115	229	113
西貢	26	50	81	186	49
總計	7 626	10 734	14 766	15 788	7 713

小販管理主任職系的人手編制

地區	小販管理主任職系的人手編制				
	2019年	2020年	2021年	2022年	2023年
中西區	140	140	140	140	168
灣仔	121	120	120	125	127
東區	144	144	144	178	183
南區	57	53	53	55	56
離島	62	62	62	62	77
油尖旺	287	278	277	276	301
深水埗	141	135	135	156	159
九龍城	105	104	126	126	126
黃大仙	78	76	76	88	90
觀塘	94	89	111	109	107
葵青	73	73	73	77	77
荃灣	76	76	98	95	91
屯門	75	73	73	76	76
元朗	104	102	102	123	125
北區	69	69	69	69	83
大埔	67	67	67	78	80
沙田	86	86	86	91	91
西貢	73	73	73	73	76
其他組別	401	404	404	294	198
總計	2 253	2 224	2 289	2 291	2 291

食環署與警務處採取新聯合行動的數目

地區	2021年 ^註	2022年	2023年
中西區	-	21	141
灣仔	-	17	59
東區	-	52	92
南區	-	23	100
離島	-	-	-
油尖旺	-	21	116
深水埗	-	65	119
九龍城	31	105	120
黃大仙	-	11	47
觀塘	23	96	124
葵青	-	26	91
荃灣	20	80	96
屯門	-	18	78
元朗	-	42	58
北區	-	10	48
大埔	-	22	88
沙田	-	31	152
西貢	-	22	83
總計	74	662	1 612

註：自2021年9月底起在3個地區(九龍城、觀塘和荃灣)推行聯合行動試驗計劃。

- 完 -

管制人員的答覆

(問題編號：3540)

總目： (139) 政府總部：環境及生態局(食物科)

分目： (000) 運作開支

綱領： (1) 漁農事宜及食物安全

管制人員： 環境及生態局常任秘書長(食物)(劉利群)

局長： 環境及生態局局長

問題：

就加強檢測日本進口食物，請告知本會：

由於日本當局排放核污水，特區政府加強對日本進口食品的檢測；相關檢測措施實施以來，共造成多少額外開支，包括設備購買、人力成本？

提問人：陳克勤議員(立法會內部參考編號：61)

答覆：

因應日本排放核污水計劃，食物環境衛生署食物安全中心(食安中心)已於2023年6月中起全面提升就日本進口食品的檢測範圍，檢測所有由日本進口的水產品的輻射水平，並在確認相關產品檢測合格後，才放行於市場供應，暫時未有發現有超出食品法典委員會指引限值或異常的情況。大部分負責日本進口食品輻射監測工作的人員亦同時執行其他進口管制工作，食安中心並無就日本進口食品輻射監測的人手備存分項數字。過去兩年，政府為加強檢測日本進口食物及相關環境監測工作的開支每年約為1 000萬元，包括購置所需檢測儀器、儀器保養，及檢測所需的消耗品等。

- 完 -

管制人員的答覆

(問題編號：3852)

總目： (139) 政府總部：環境及生態局(食物科)

分目： (000) 運作開支

綱領： (1) 漁農事宜及食物安全

管制人員： 環境及生態局常任秘書長(食物)(劉利群)

局長： 環境及生態局局長

問題：

就受管制物品，政府可否告知本會：

鑑於兩地恢復通關，跨境餐飲代購及長途配送興起，其中有人跨境代購家禽、肉類及動植物；就此，政府有何加強打擊措施；如有，詳情為何？

提問人： 陳克勤議員(立法會內部參考編號：9)

答覆：

根據《進口野味、肉類、家禽及蛋類規例》(第132AK章)，進口的受規管食物(如肉類及家禽)必須附有由來源地有關當局簽發的衛生證明書或食物環境衛生署(食環署)的書面准許。違例者一經定罪，最高可被罰款港幣5萬元及監禁6個月。

食環署轄下食物安全中心(食安中心)一直與其他執法部門保持緊密聯繫，在邊境管制站進行突擊聯合執法行動，並安排檢疫偵緝犬於陸路邊境管制站協助執法人員執勤，以打擊非法進口受規管的食物。除了突擊行動以外，香港海關在常規清關過程中，如發現沒有進口許可證的受管制食品，也會將有關個案轉交食安中心人員跟進。2023年，食安中心與香港海關進行聯合行動，共提出1,117宗涉及入境人士非法進口受規管食物的檢控。

食安中心已透過不同渠道加強宣傳，包括於各邊境管制站派發有關宣傳單張及小冊子，提醒市民切勿非法跨境攜帶受規管食物。

就進口活生動物，漁農自然護理署(漁護署)根據《公眾衛生(動物及禽鳥)規例》(第139A章)及《狂犬病規例》(第421A章)，透過許可證制度規管活生動物進口，以防止動物疾病輸入，保障公眾及動物健康。漁護署與香港海關及香港警務處一直緊密合作，執行相關法例和進行情報交流，遏止走私活

動。漁護署會安排檢疫偵緝犬協助執法人員在機場、貨櫃碼頭、空郵中心、各進出口管制站進行偵緝行動以防止相關走私活動。

- 完 -

管制人員的答覆

(問題編號：3475)

總目： (139) 政府總部：環境及生態局(食物科)

分目： ()

綱領： (1) 漁農事宜及食物安全

管制人員： 環境及生態局常任秘書長(食物)(劉利群)

局長： 環境及生態局局長

問題：

日本政府已宣佈排放第四輪核污水，核污水已超3萬噸。特區政府可否告知：

- a) 評估日本排放核污水對香港及香港漁業的影響；
- b) 現時負責監察及應對日本排放核污水的人手及開支為何；
- c) 政府有何工作支援受影響的香港漁民？

提問人： 何俊賢議員(立法會內部參考編號：44)

答覆：

- (a) 政府一直與本地漁民團體及相關業界保持聯繫。瞭解到建立公眾對日本食物以及本地漁產品安全的信心至為重要，食物環境衛生署轄下食物安全中心、漁農自然護理署(漁護署)和香港天文台已分別加強對日本進口食品、本地漁產品及本港水域的海水樣本的輻射檢測工作，並每天公布檢測結果，以及發放相關食品安全資訊，避免市民因謠言而對食用海產有誤解。目前為止，沒有發現異常情況。政府會繼續與各相關業界保持溝通，漁護署亦會密切留意本港附近水域的水質及漁獲有否異常，按情況通知本地漁民，並提供專業意見和支援。視乎情況，我們可以透過現有的貸款計劃及「漁業持續發展基金」為本地漁民提供財政支援。
- (b) 大部分負責日本進口食品輻射監測工作的人員亦同時執行其他進口管制工作。食安中心並無就日本進口食品輻射監測的人手備存分項數字。過去兩年，政府為加強檢測日本進口食物及環境監測工作的開支每年約為1 000萬元，包括購置所需檢測儀器、儀器保養，及檢測所需的消耗品等。

- 完 -

管制人員的答覆

(問題編號：3499)

總目： (139) 政府總部：環境及生態局(食物科)分目： ()綱領： (1) 漁農事宜及食物安全管制人員： 環境及生態局常任秘書長(食物)(劉利群)局長： 環境及生態局局長問題：

就活牛批發情況，請告知：

- (a) 過去3年，進口活牛的數目為何；
 (b) 過去3年，進口活牛的批發價為何；
 (c) 在屠房檢驗活生食用動物的修訂預算？

提問人：何俊賢議員(立法會內部參考編號：70)答覆：

(a) 過去3年進口活牛的數目表列如下：

年份	進口活牛總數(頭)
2021	13 500
2022	11 906
2023	10 968

(b) 過去3年進口活牛的批發價分列如下：

年份	進口活牛每擔批發價(元)					
	肥牛			肉牛		
	平均	最高	最低	平均	最高	最低
2021	5,346	5,710	4,900	4,832	4,970	4,470
2022	5,710	5,710	5,710	4,970	4,970	4,970
2023	5,710	5,710	5,710	4,970	4,970	4,970

(c) 2023-24年度在屠房檢驗活生食用動物的修訂預算為4,620萬元。

- 完 -

管制人員的答覆

(問題編號：3502)

總目： (139) 政府總部：環境及生態局(食物科)

分目： ()

綱領： (2) 環境衛生

管制人員： 環境及生態局常任秘書長(食物)(劉利群)

局長： 環境及生態局局長

問題：

政府有沒有預算推動墟市發展，可否提供詳情，例如所預算的資金，人手編制？

提問人： 何俊賢議員(立法會內部參考編號：73)

答覆：

墟市各有不同的舉辦目的和定位，例如推動社區經濟、提倡文化創意、慶祝節日等，所涵蓋的活動和形式各適其適。

各個政策局不時會與不同團體舉辦墟市活動以推動其工作目標，例如「香港夜繽紛」和「18區日夜都繽紛」下有多種不同的活動展現香港特色、各區面貌或傳統文化風韻，當中包括墟市活動；其他部門如漁農自然護理署亦有合辦本地漁農美食嘉年華，展銷多種本地漁農產品。政府部門統籌的墟市由各個部門因應其不同目的，以不同活動形式舉辦，所需資金和人手由相關部門按實際情況調配。

至於坊間不同機構和團體舉辦的墟市，環境及生態局已統籌並推出《墟市申請資源指南》更新版，內容涵蓋如何物色合適場地，以及申請使用政府場地等，便利有興趣的團體／人士掌握相關資訊及申請程序。更新上述指南的工作由現有人手負責，不涉及額外資源。

管制人員的答覆

(問題編號：3477)

總目： (22) 漁農自然護理署
分目： (-) 沒有指定
綱領： (3) 動植物及漁業監管及技術服務
管制人員： 漁農自然護理署署長(梁肇輝博士)
局長： 環境及生態局局長

問題：

就禽畜農場重置事宜，請告知：

- (一) 現時指定為(i)禽畜廢物禁制區、(ii)禽畜廢物管制區及(iii)禽畜廢物限制區的用地的分布(在地圖上以不同顏色標示它們的位置及範圍);過去5年(2019-20至2023-24年度)，每年分別有多少個(i)養豬農場及(ii)養雞農場在該3類區域內營運；政府對在該3類區域內經營禽畜農場的管制(包括申請開設禽畜農場的規定和程序)有何差別；
- (二) 現時在符合上述兩條法例及其他相關法例的有關條文的情況下，可供農戶新建或重置禽畜農場的用地及其面積(在地圖上標示該等用地的位置)；
- (三) 鑒於農戶可透過農地復耕計劃覓地搬遷禽畜農場，過去3年(2021-22至2023-24年度)有否受規劃發展項目影響的農戶透過該計劃成功覓得合適地點搬遷農場；如有，詳情為何；如否，政府有否新措施協助該等農戶重置及適度擴大其禽畜農場，以改善養殖技術；

提問人：何俊賢議員(立法會內部參考編號：48)

答覆：

經諮詢發展局和環境保護署後，漁農自然護理署(漁護署)就問題的各部分回覆如下：

- (一) 根據《廢物處置條例》(第354章)(《條例》)第15、15A及15AA條，全港劃分為禽畜廢物禁制區、禽畜廢物管制區及禽畜廢物限制區3個區域，位置圖載於附件。有關經營禽畜農場的管制大致如下：
 - (i) 本港市區屬禽畜廢物禁制區範圍，禁止飼養任何禽畜；

- (ii) 在禽畜廢物管制區內(即新界及離島部分地方)飼養禽畜，須向漁護署申領飼養禽畜牌照，及遵守《廢物處置(禽畜廢物)規例》(第354A章)(《規例》)的規定；以及
- (iii) 在禽畜廢物限制區內飼養禽畜，除非有關處所在1994年前的最少12個月已持續飼養禽畜並已獲漁護署發出牌照或獲環境保護署署長授權，並遵守《規例》的規定，否則亦不得飼養禽畜。

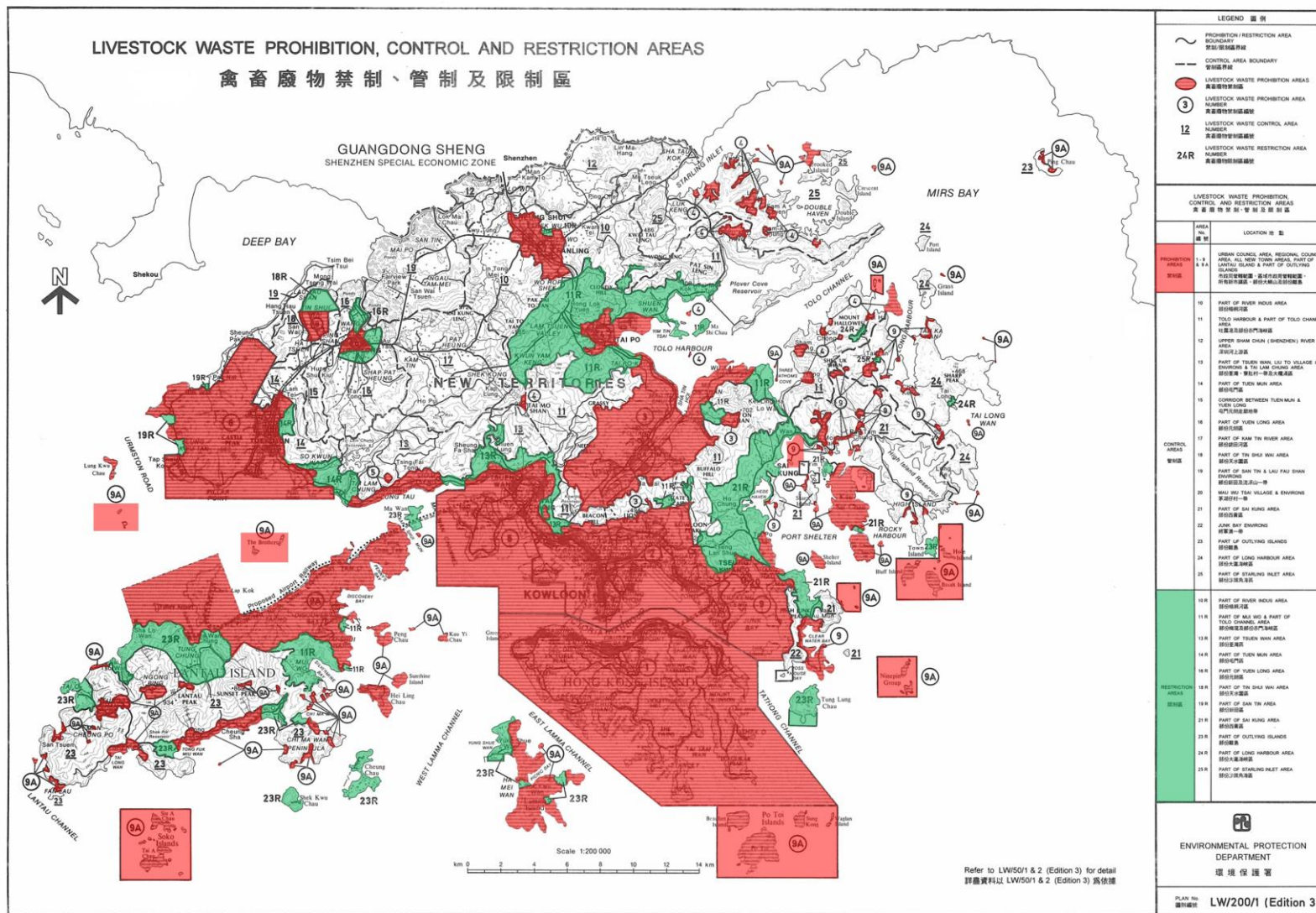
過去5年，在3個區域內的持牌禽畜農場數目表列如下：

年份	禽畜廢物禁制區		禽畜廢物管制區		禽畜廢物限制區	
	豬場	雞場	豬場	雞場	豬場	雞場
2019	0	0	42	26	1	3
2020	0	0	42	26	1	3
2021	0	0	42	26	1	3
2022	0	0	42	26	1	3
2023	0	0	42	26	1	3

(二)及(三) 過去3個財政年度(2021-22至2023-24年度)，並未有禽畜農場因政府規劃發展項目而需要清拆。對於受政府規劃發展項目影響的人士，政府會根據適用的政策為其提供補償。現時持牌禽畜農場如受到政府發展項目影響，除了會獲現金特惠補償外，可考慮搬遷重置，而搬遷地點須符合上述的《條例》及《規例》對處理禽畜廢物的規定、《公眾衛生(動物及禽鳥)(禽畜飼養的發牌)規例》(第139L章)內關於禽畜管制、生物保安、環境保護等規定，以及規劃和土地管制等相關法規。

為向受政府發展項目影響的禽畜農場提供適切的支援，發展局、環境及生態局、漁護署和相關部門已成立跨部門工作小組，以制訂計劃提供不同範疇的協助。發展局在尋找土地以協助重置禽畜農場時，參照上文第一項所提及的區域考慮，已物色到3幅位於上水一帶的用地，適合業界用作興建多層式禽畜農場以重置受政府發展項目影響的禽畜農場，相關用地面積分別大約為1至2公頃。發展局會統籌相關部門為用地的基礎設施及平整工程進行可行性研究，並負責進行這些工程。待工程完成後，用地將交付漁護署與業界跟進發展多層式禽畜農場的重置安排。

此外，政府於2023年10月優化了「飼養豬隻和家禽的農民的特惠津貼」的津貼率計算參數，以更能反映農民所受的影響。政府會按上述經改善的安排向日後受發展清拆影響的農戶提供特惠津貼。



Prepared by Survey & Mapping Office, Lands Department May 1994 地政總署測繪處編製 一九九四年五月

Refer to LW50/1 & 2 (Edition 3) for detail 詳細資料以 LW50/1 & 2 (Edition 3) 為依據

管制人員的答覆

(問題編號：3480)

總目： (22)漁農自然護理署

分目： (-)沒有指定

綱領： (3)動植物及漁業監管及技術服務

管制人員： 漁農自然護理署署長(梁肇輝博士)

局長： 環境及生態局局長

問題：

就有關花卉種植業的監管及技術服務方面，請告知：

- (a) 請列出政府在過去3年(2021-22至2023-24年度)在花卉種植業的監管及技術服務的工作詳情、分別所涉及的開支及人手編制為何？
- (b) 過去3年(2021-22至2023-24年度)，有關於花卉種植業的監管及技術服務的詳情、預算開支及人手編制為何？
- (c) 過去3年(2021-22至2023-24年度)，本地及外地供港花卉的總值、數量分別為何？
- (d) 政府現時有何措施，推廣本地花卉種植業的發展？

提問人：何俊賢議員(立法會內部參考編號：51)

答覆：

- (a)、(b)及(d) 漁農自然護理署(漁護署)為所有作物農民(包括花農)提供支援服務，包括與耕作技術、植物病蟲害防治和土壤分析有關的技術支援，以及農用機械借用等服務。過去3年，漁護署為這些服務而撥配的資源表列如下：

年度	開支 (百萬元)	人手 (人員數目)
2021-22	10.1	18
2022-23	8.9	18
2023-24 (修訂預算)	9.1	18

為花卉種植業提供支援及推廣服務涉及的人手及開支屬上述撥配資源的其中一部分，因此沒有個別分項數字。

在2024-25年度，漁護署會繼續為作物農民(包括花農)提供上述服務，所分配的資源會與2023-24年度的水平相若。

農業園第一期的部分農地及耕作設施已於2022年年底起陸續投入運作，尚餘部分農地及基礎建設工程預計於2024年內陸續完成，漁護署已預留部分農地給本地花卉農場租用，並會提供技術支援，協助租戶培育相關的農業科技和管理現代化農場的知識。

- (c) 漁護署並沒有本地及進口花卉的數量數據。過去3年，本地生產花卉及淨進口花卉的貨值表列如下：

年份	本地生產貨值 (百萬元)	淨進口貨值 (百萬元)
2021	152	284
2022	160	257
2023	173	251

- 完 -

管制人員的答覆

(問題編號：3481)

總目： (22) 漁農自然護理署

分目： (-) 沒有指定

綱領： (3) 動植物及漁業監管及技術服務

管制人員： 漁農自然護理署署長(梁肇輝博士)

局長： 環境及生態局局長

問題：

就捕撈漁業特惠金進行評估的申請一項中，2024年預計為1 000，涉及的項目為何？

提問人：何俊賢議員(立法會內部參考編號：52)

答覆：

2024年就捕撈漁業特惠金進行評估的預計申請數目，主要與受香港東北水域海事工程影響及其船隻長度不超過15米的漁民有關，涉及的發展工程主要包括白石角發展計劃的餘下基礎設施工程、沙頭角公眾碼頭重建工程、發展大埔龍尾泳灘、沙頭角污水處理廠第一期擴建工程等。

- 完 -

管制人員的答覆

(問題編號：3483)

總目： (22) 漁農自然護理署
分目： (-) 沒有指定
綱領： (2) 自然護理及郊野公園
管制人員： 漁農自然護理署署長(梁肇輝博士)
局長： 環境及生態局局長

問題：

有關海岸公園及海岸保護區，請告知：

- (a) 請列出現時及擬設立的海岸公園及海岸保護區的名稱、位置、面積、核心或限制區面積及成立年份，並提供海岸公園及海岸保護區(包括核心或限制區)範圍的地圖。
- (b) 請列出海岸公園及海岸保護區成立首年，及過去3年(2021-22至2023-24年度)，各海岸公園及海岸保護區所發出的各類漁船捕魚許可證數目分別為何。
- (c) 過去3年(2021-22至2023-24年度)，就打擊海岸公園非法捕魚(包括捕撈、一絲一鉤及任何方式)所進行的執法工作數字和成效為何？處以的刑罰及罰款分別為何？
- (d) 過去3年(2021-22至2023-24年度)，政府投入打擊海岸公園非法捕魚執法工作的開支、人手編制分別為何？
- (e) 過去3年(2021-22至2023-24年度)，政府就打擊海岸公園非法捕魚所配置的巡邏船數目、巡邏海域與巡查次數為何？

提問人：何俊賢議員(立法會內部參考編號：54)

答覆：

- (a) 原有或擬指定的海岸公園和海岸保護區的名稱、位置、面積、核心區面積和指定日期的資料載於**附件一**，有關的地圖載於**附件二**。

(b) 各海岸公園及海岸保護區所發出的各類漁船捕魚許可證數目表列如下：

海岸公園／海岸保護區 名稱	有關的許可證數目			
	成立 首年	2021-22	2022-23	2023-24 (截至2024 年2月)
鶴咀海岸保護區 ⁽ⁱ⁾	不適用	不適用	不適用	不適用
海下灣海岸公園 ⁽ⁱⁱ⁾⁽ⁱⁱⁱ⁾	409	2	不適用	不適用
印洲塘海岸公園 ⁽ⁱⁱ⁾⁽ⁱⁱⁱ⁾	409	2	不適用	不適用
沙洲及龍鼓洲海岸公園 ⁽ⁱⁱⁱ⁾	208	1	不適用	不適用
東平洲海岸公園 ⁽ⁱⁱ⁾⁽ⁱⁱⁱ⁾	280	1	不適用	不適用
大小磨刀海岸公園 ^(iv)	472	1 043	1 419	1 549
大嶼山西南海岸公園 ^(iv)	742	1 002	1 407	1 543
南大嶼海岸公園 ^{(iv)(v)}	1 384	不適用	1 384	1 518

(i) 由於在海岸保護區內不允許商業捕魚，因此鶴咀海岸保護區並沒有發出漁船捕魚許可證。

(ii) 部分捕魚許可證同時適用於海下灣海岸公園、印洲塘海岸公園及／或東平洲海岸公園。

(iii) 按照新海岸公園漁業管理策略，自2022年4月1日起於4個指明海岸公園(即海下灣海岸公園、印洲塘海岸公園、沙洲及龍鼓洲海岸公園和東平洲海岸公園)全面禁止商業捕魚，所有持證人已交還捕魚許可證。

(iv) 部分捕魚許可證同時適用於大小磨刀海岸公園、大嶼山西南海岸公園及／或南大嶼海岸公園。

(v) 南大嶼海岸公園於2022年6月30日指定。

(c) 過去3年，針對海岸公園非法捕魚活動所提出的檢控個案宗數及罰則表列如下：

年度	個案宗數	罰款總額(元)
2021-22	5	5,600
2022-23	11	13,200
2023-24 (截至2024年2月)	10*	2,500*

* 當中7宗檢控個案仍在進行。

漁農自然護理署(漁護署)設立了一支海上執法隊於本港水域(包括海岸公園及海岸保護區)打擊非法捕魚活動，並透過以風險為依據的方法，

因應情況及情報，靈活調配資源在海岸公園及海岸保護區進行不定時及針對性的巡邏，執行相關法例以打擊非法捕魚活動。漁護署會繼續與相關政府部門及內地機構交換情報，並因應情況不時調整執法策略，合力打擊非法捕魚活動。

- (d) 過去3年，海上執法隊於本港水域(包括海岸公園及海岸保護區)就打擊非法捕魚活動進行執法工作所涉及的開支及人手表列如下：

年度	開支 (百萬元)	人手 (人員數目)
2021-22	24.1	34
2022-23	27.0	35
2023-24 (修訂預算)	32.2	43

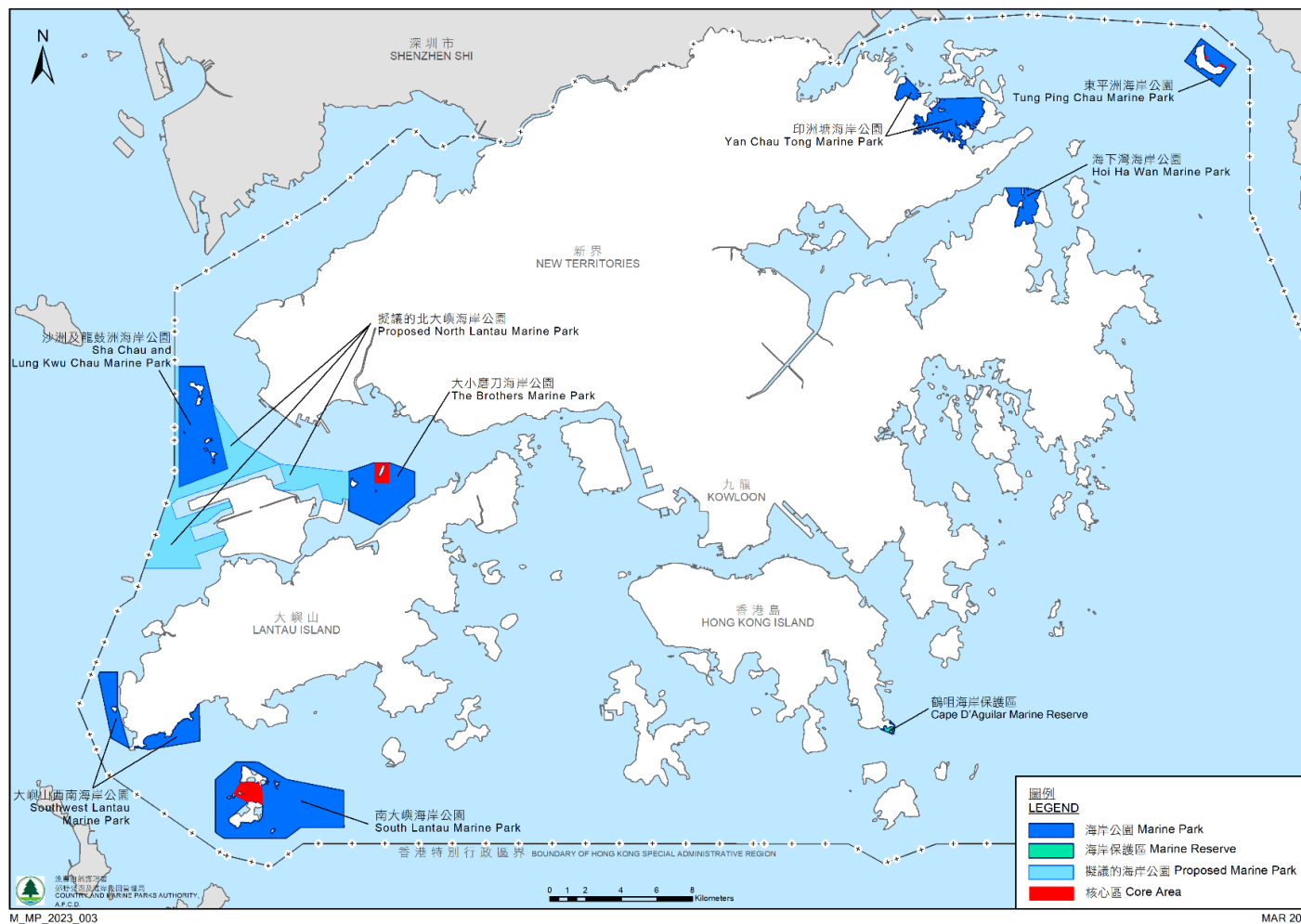
漁護署並沒有備存於海岸公園打擊非法捕魚活動的分項數字。

- (e) 過去3年，漁護署海上執法隊調配7艘船隻不定時(包括晚間及清晨)進行定期及針對性的巡邏，打擊本港水域(包括海岸公園及海岸保護區)的非法捕魚活動。漁護署人員在其他船隻上執行職務時，也會保持警覺查察任何非法捕魚活動，並通知漁護署的執法隊伍和水警，以作跟進。

在海岸公園及海岸保護區水域執行的巡邏次數表列如下：

年度	巡邏次數
2021-22	3 285
2022-23	3 410
2023-24 (截至2024年2月)	3 222

原有或擬指定的 海岸公園／ 海岸保護區名稱	位置	面積(公頃)		指定日期
		總面積	核心區	
鶴咀海岸保護區	港島東南端的水域	20	0	1996年7月
海下灣海岸公園	西貢西郊野公園北面的受遮蔽海灣	260	0	1996年7月
印洲塘海岸公園	船灣郊野公園的東北岸	680	0	1996年7月
沙洲及龍鼓洲海岸公園	香港西面環繞沙洲及龍鼓洲的水域	1 200	0	1996年11月
東平洲海岸公園	香港東北面環繞平洲小島的水域	270	7.4	2001年11月
大小磨刀海岸公園	大嶼山北面大小磨刀一帶的水域	970	80	2016年12月
大嶼山西南海岸公園	大嶼山西南面分流一帶的水域	650	0	2020年4月
南大嶼海岸公園	大嶼山南面索罟群島一帶的水域	2 067	145	2022年6月
擬議北大嶼海岸公園	大嶼山北面環繞機場的水域	2 400	0	2024年 第4季 (暫定)



- 完 -

管制人員的答覆

(問題編號：3488)

總目： (22) 漁農自然護理署

分目： (-) 沒有指定

綱領： 沒有指定

管制人員： 漁農自然護理署署長(梁肇輝博士)

局長： 環境及生態局局長

問題：

就全港可供漁船進入及捕魚的水域範圍，請告知：

- (a) 請於地圖列出現時可供漁船進入及從事各類型作業的範圍。
- (b) 除了機場限制區、主要航道、分道航行制(分隔帶除外)各避風塘、香港法例第548F章第14條所指出的範圍、海岸公園核心區、海岸保護區、魚類養殖區、公眾泳灘及進行填海工程的水域和葵涌控制站外，全港還有何不可供捕魚及漁船進入的水域範圍？以及全港不可及可供漁船進入及捕魚的水域面積大小為何？

提問人：何俊賢議員(立法會內部參考編號：59)

答覆：

本港水域一般可供漁船捕魚，但海岸公園的核心區、海岸保護區、魚類養殖區、限制地區、避風塘、主要航道、機場限制區、公眾泳灘及填海工程的施工區等水域範圍除外。上述水域的管理工作由不同政府部門負責，例如海事處負責管理主要航道；康樂及文化事務署負責管理公眾泳灘；不同的工務部門各自負責管理進行填海工程的範圍；漁農自然護理署(漁護署)則負責管理海岸公園、海岸保護區、魚類養殖區及限制地區。由於各水域範圍分別由不同部門負責管理，因此漁護署並沒有全港可供漁船進入及捕魚的水域範圍的全面資料。

- 完 -

管制人員的答覆

(問題編號：3489)

總目： (22) 漁農自然護理署
分目： (-) 沒有指定
綱領： (1) 漁農事宜及新鮮副食品批發市場
管制人員： 漁農自然護理署署長(梁肇輝博士)
局長： 環境及生態局局長

問題：

就農業持續發展事宜，請告知：

- (a) 過去3年(2021-22至2023-24年度)，全港的農地、常耕農地及可用於耕作土地的地點為何？(請以地圖表示)有關面積分別為何？
- (b) 就蔬菜統營處的「農地復耕計劃」及「特殊農地復耕計劃」，請就如下問題提供過去3年(2021-22至2023-24年度)的資料：
- 1 申請宗數及涉及土地面積(公頃)分別為何？
 - 2 有多少宗申請成功及失敗的個案？成功出租農地面積(公頃)為何？
 - 3 平均的申請時間為何(由收到申請到得知批核結果)？
 - 4 輪候名單上的累積申請人數目／涉及土地面積(公頃)為何？
 - 5 提供的行政及技術支援為何？
 - 6 涉及的開支及人手編制詳情為何？
 - 7 參與該計劃的土地業權人數目為何？
 - 8 成功個案每年租金為何？
- (c) 過去3年(2021-22至2023-24年度)，預計用於「農業持續發展基金」、「農業園」及「農業優先區」的開支及人手編配分別為何？
- (d) 「農業園」及「農業優先區」的工作進展為何？兩個項目預計的工作時間表為何？
- (e) 過去3年(2021-22至2023-24年度)，用於促進農業可持續發展(例如：發展生態旅遊、休閒農業、高新科技農業及其他可持續發展農業)的詳情、開支及人手編配為何？

提問人：何俊賢議員(立法會內部參考編號：60)

答覆：

- (a) 根據漁農自然護理署(漁護署)就農地用途進行的調查，截至2023年年底，本港作農地用途的土地總面積約為3 900公頃。過去3年，按地區劃分用作常耕農地的估計面積表列如下。有關調查並沒有就相關土地的界線提供資料作位置圖的編製。

地區	用作常耕農地的估計面積 (公頃)		
	2021	2022	2023
北區	272	248	252
元朗	263	260	250
大埔	91	91	90
屯門	44	44	46
離島	33	33	33
西貢	24	24	24
荃灣	19	18	19
其他	17	15	15
總面積	763	733	729

- (b) 漁護署透過安排農地業權人與有興趣的農民磋商，讓他們自行擬訂農地的租約，推動「農地復耕計劃」。在開耕時，漁護署會提供犁田機開耕及農用機械借用服務，並就土壤改良、作物耕種及病蟲害防治等提供技術指導。過去3年，漁護署為推行農地復耕計劃所涉及的人手和開支，以及所處理個案的相關數字表列如下：

為推行農地復耕計劃所涉及的人手及開支

年度	開支 (百萬元)	人手 (人員數目)
2021-22	0.6	1
2022-23	0.6	1
2023-24 (修訂預算)	0.6	1

農地復耕計劃所處理個案的相關數字

年份	2021	2022	2023
參與農地復耕計劃的土地業權人數目	27	23	19
新申請宗數／涉及土地面積(公頃)	73／7.8	88／11.7	40／3.0
成功個案宗數	25	16	18

年份	2021	2022	2023
- 涉及土地總面積(公頃)	2.1	1.6	1.3
- 每年租金幅度(每斗種*)	1元至 11,875元	1元至 48,000元	769元至 105,000元
- 平均輪候時間(年)	2.8	5.3	5.3
截至該年年底，輪候名單上的申請宗數／涉及土地面積(公頃)	525／89.3	516／83.3	479／68.3

*1斗種相等於7 260平方呎。

「特殊農地復耕計劃」為另一項由政府就新發展區項目提出的計劃，以為受影響的合資格農戶提供額外選項，在其他地方作復耕。在此計劃下，政府早前已物色位於華山和馬草壟面積合共約6 800平方米的10幅農地，並會以短期租約形式租予受影響的合資格農戶作復耕之用。截至2024年3月1日，合共約5 900平方米的8幅農地已租予／預留予受政府發展影響的個別農戶，其餘2幅有待分配。現時，位於華山和馬草壟的農地的每年租金為每斗種約810元，我們亦提供留宿設施及儲物設施供申請人租用，每年租金分別為3,265元及1,525元。上述租金會每年調整。「特殊農地復耕計劃」主要由發展局及相關部門人員負責，由於有關人員亦負責其他職務，我們未能單就「特殊農地復耕計劃」所涉的人手及開支提供分項數字。

- (c) 過去3年，漁護署用於管理農業持續發展基金、籌備設立農業園，以及進行農業優先區顧問研究的開支和人手表列如下：

年度	開支 (百萬元)	人手 (人員數目)
2021-22	13.8	22
2022-23	20.6	19
2023-24 (修訂預算)	19.4	24

(d) 漁護署於古洞南設立農業園，協助培育農業科技和管理現代化農場的知識。農業園第一期(佔地約11公頃)已於2022年年底起陸續投入運作，尚餘部分農地及基礎建設工程預計於2024年內陸續完成。當局正籌劃農業園第二期首階段(佔地約19公頃)的發展工作。同時，為加快發展農業園第二期，政府透過公私營協作模式，促成由本地農民團體牽頭於農業園第二期部分土地(佔地約11公頃)設立「現代化科技農業園」，預期2024年年底起分階段投入運作。政府亦正進行《農業優先區顧問研究》，探討將面積相對較大的優質農地劃作農業優先區的可行性，同時透過適當措施促進農業優先區作長期常耕用途，並釋放其餘

農地作其他發展。政府計劃約在2024年年底就《農業優先區顧問研究》的建議諮詢持份者。

- (e) 漁護署推動本地農業持續發展的措施包括：(i)開發新耕作技術以提高生產力；(ii)引入經改良的新農作物品種於本地栽種；(iii)推廣休閒農業和有機耕作；(iv)協助設立農墟及舉辦一年一度的「本地漁農美食嘉年華」，以協助農民推廣和銷售本地的農產品；(v)管理3個基金，向農民提供貸款作為發展及／或營運資金；以及(vi)按2023年年底公布的「漁農業可持續發展藍圖」分階段推展各項措施。過去3年，上述工作所涉及的開支和人手表列如下：

年度	開支 (百萬元)	人手 (人員數目)
2021-22	77.3	126
2022-23	78.6	118
2023-24 (修訂預算)	80.9	124

- 完 -

管制人員的答覆

(問題編號：3492)

總目： (22) 漁農自然護理署
分目： (-) 沒有指定
綱領： (1) 漁農事宜及新鮮副食品批發市場
管制人員： 漁農自然護理署署長(梁肇輝博士)
局長： 環境及生態局局長

問題：

就水質事宜，請告知：

- (a) 當局現時用以評估水質是否適合養殖的機制及標準為何？過去3年(2021-22至2023-24年度)，26個養殖區有否出現水質不適合作養殖的情況？詳情為何？
- (b) 當局現時用以評估海事工程下水質對漁業資源影響的機制及標準為何？過去3年(2021-22至2023-24年度)，全港可捕魚區域有否出現水質不適合作養殖的情況？詳情為何？

提問人：何俊賢議員(立法會內部參考編號：63)

答覆：

- (a) 海水水質是按根據《水污染管制條例》(第358章)訂立的指標而量度，漁農自然護理署在監察魚類養殖區的水質時，會參考4項指標，即溶解氧、酸鹼值、非離子氨氮和大腸桿菌。過去3年，26個魚類養殖區的水質均符合上述4項指標，亦沒有發生魚類大規模死亡或對有關養殖區造成永久影響的事件，因此有關養殖區的水質普遍均適合養殖水產。
- (b) 《環境影響評估(環評)條例》(第499章)規定指定工程的倡議人須評估潛在環境影響。如建議的發展計劃可能影響捕魚和水產養殖活動、漁業資源和生產，以及漁業生境、捕魚區、育苗和產卵場及水產養殖地點，便須進行環評研究，而漁業影響評估是研究的其中一部分。此外，有關工程倡議人亦須按環境保護署署長的要求，實施環境監察和審核計劃，以監察水質。過去3年，在各項環評中並未顯示有海事工程會對漁業造成不可接受的影響，而在環境監察和審核計劃下所作的監察，亦沒有發現不可接受的影響的相關報告。

- 完 -

管制人員的答覆

(問題編號：3493)

總目： (22) 漁農自然護理署
分目： (-) 沒有指定
綱領： (1) 漁農事宜及新鮮副食品批發市場
管制人員： 漁農自然護理署署長(梁肇輝博士)
局長： 環境及生態局局長

問題：

政府過去3年(2021-22至2023-24年度)，及未來就改善漁農業產品銷售的相關工作、人手編制及開支分別為何？

提問人：何俊賢議員(立法會內部參考編號：64)

答覆：

漁農自然護理署(漁護署)一直積極協助業界推廣本地優質漁農產品，包括每年舉辦「本地漁農美食嘉年華」和「本地有機西瓜節」，以及與魚類統營處和蔬菜統營處(魚／菜統處)共同參加本港各個食品展覽會(如「亞洲素食展」、「美食博覽」、「國際食品餐飲及酒店設備展」及「本地有機水產節」等)。漁護署亦與魚／菜統處在2023年6月至2024年1月期間舉辦一系列以本地漁農美食為主題的嘉年華活動(包括「樂富漁農墟」及「元朗農墟賀國慶嘉年華」等)，展銷本地優質漁農產品，促進本地漁農業的可持續發展。為便利消費者購買本地漁農產品，漁護署與魚／菜統處共同開發手機流動應用程式「本地魚菜直送」及設立了相應的購物網站。近年，漁護署與魚／菜統處更於合適的地點設立「本地魚菜直送」實體店，為本地漁農產品提供固定的展銷平台，並定期在實體店舉辦假日墟市，讓漁農戶能直接推廣其產品，打造品牌提升收入。漁護署亦推行「優質養魚場計劃」及「信譽農場計劃」，為本地漁農產品建立優質和安全的品牌，以提升業界競爭力。

此外，漁護署及魚統處去年與業界和科研機構合作，運用本地黃鱮及真空貼體包裝技術研製新產品「櫻桃木煙燻黃鱮」，市場反應良好。漁護署與魚／菜統處會繼續研製本地具特色的加工產品，為本地漁農產品增值。漁護署亦透過漁業持續發展基金及農業持續發展基金的資助項目加強對漁農民的支援，如推廣有機認證、資助有機農墟的營運、促進養魚戶與餐飲

業的配對合作及協助農戶將農產品分級以作銷售等，特別是通過建立品牌、集體推廣及宣傳，在市場推銷本地漁農產品。

涉及推廣本地漁農產品銷售的人手和開支屬漁護署支援本地漁農業整體工作的一部分，因此並沒有個別分項數字。

- 完 -

管制人員的答覆

(問題編號：3609)

總目： (22) 漁農自然護理署
分目： (-) 沒有指定
綱領： (1) 漁農事宜及新鮮副食品批發市場
管制人員： 漁農自然護理署署長(梁肇輝博士)
局長： 環境及生態局局長

問題：

漁護署多年來與入境處合作實施「內地過港漁工計劃」，藉以紓緩捕魚業人手短缺的問題。計劃容許不超過7 200名內地漁工可獲准隨漁船進入香港。政府可否告知本會：

1. 過去三年，每年有多少的申請人申請該計劃，安排內地漁工協助漁船船主來港在魚類批發市場卸下漁獲？
2. 過去三年，每年有多少內地漁工經計劃協助漁船船主來港在魚類批發市場卸下漁獲？
3. 過去三年，每年分別有多少內地過港漁工被發現在香港非法工作？
4. 過去三年，每年分別有多少申請人經法庭定罪，取消船主／船東的漁工配額？

提問人：梁熙議員(立法會內部參考編號：119)

答覆：

- 1.及2. 漁農自然護理署(漁護署)與入境事務處(入境處)合作實施「內地過港漁工計劃」(計劃)，以紓緩捕魚業人手短缺的情況。過去3年，計劃的申請數目及批出的內地過港漁工配額表列如下：

年度	申請數目	批出的內地過港漁工配額
2021-22	576	3 153
2022-23	660	4 223
2023-24 (截至2024年2月)	488	3 245

漁護署主要負責配額審批，並無備存來港的內地過港漁工的實際數字。

3.及4. 如內地過港漁工、船主或船東被發現參與違法行為(如利用船隻從事販賣紅油、走私、非法捕魚等)，一經法庭裁定有罪及確認違反計劃有關的規定，漁護署會取消配額持有人的內地過港漁工配額及在1年內不會考慮其內地過港漁工配額的申請。如被發現再次違反計劃的規定，漁護署會在2年內不考慮其內地過港漁工配額的申請。過去3年(2021-22、2022-23及2023-24年度(截至2024年2月))，被取消內地過港漁工配額的個案分別為5、1及6宗。另外，根據相關執法部門所提供的資料，過去3年有1名內地過港漁工被發現在2022-23年度在香港非法工作，該漁工其後被禁止參與計劃。2021-22及2023-24年度(截至2024年2月)沒有相關個案。

- 完 -

管制人員的答覆

(問題編號：3864)

總目： (22) 漁農自然護理署
分目： (-) 沒有指定
綱領： (1) 漁農事宜及新鮮副食品批發市場
管制人員： 漁農自然護理署署長(梁肇輝博士)
局長： 環境及生態局局長

問題：

民政事務總署於2023年9月在全港18區設立專門服務站，協助受颱風蘇拉和暴雨影響而有經濟困難的市民填寫表格，申請政府部門及各大善團提供的五項緊急援助基金。就此，可否告知本會：

1. 於該次特別設立的專門服務站中，漁農自然護理署緊急援助基金已批出多少宗申請？
2. 於該次特別設立的專門服務站中，漁農自然護理署緊急援助基金已批出的緊急援助金額為何？
3. 於該次的緊急援助當中，漁農自然護理署有否發現當中有懷疑欺詐個案，需要轉交執法部門跟進？

提問人：梁熙議員(立法會內部參考編號：156)

答覆：

漁農自然護理署(漁護署)經民政事務總署特別設立的專門服務站接獲並批出共161宗漁農業補助的緊急援助基金申請，涉及的援助金額合共約150萬元。漁護署在處理申請時，並沒有發現有懷疑欺詐而需要轉交執法部門跟進的個案。

- 完 -

管制人員的答覆

(問題編號：3525)

總目： (49) 食物環境衛生署
分目： (-) 沒有指定
綱領： (2) 環境衛生及有關服務
管制人員： 食物環境衛生署署長(楊碧筠)
局長： 環境及生態局局長

問題：

新界鄉郊地區非法棄置垃圾情況嚴重，就此，政府可否告知本會：

- (1) 鄉郊地區內的垃圾收集站數目和分布；
- (2) 就鄉郊非法棄置垃圾問題，當局投入了多少人力和財政資源，詳情為何；
- (3) 政府所推行「太陽能垃圾壓縮機試驗計劃」，結果為何；
- (4) 承上題，請列出截至目前垃圾壓縮機的損壞率為何；平均修復時長為何；
- (5) 當局在多少鄉郊垃圾黑點已加裝閉路電視；成效為何；未來會否考慮繼續加裝閉路電視；
- (6) 政府早前為泥頭車等車輛加裝全球定位系統，進度為何？
- (7) 鑑於垃圾徵費措施將於今年實施，政府有何針對性措施，處理鄉郊區域非法棄置垃圾問題？

提問人：陳克勤議員(立法會內部參考編號：46)

答覆：

- (1) 在2023年，食物環境衛生署(食環署)管理858個位於新界及離島(主要屬鄉郊地區)的鄉村式／臨時構築垃圾站，其數目及分佈如下：

地區	鄉村式／臨時構築垃圾站的數目
葵青	22
荃灣	50
屯門	56
元朗	187

地區	鄉村式／臨時構築垃圾站的數目
北區	157
大埔	104
沙田	53
西貢	134
離島	95

- (2),(5)及(7) 食環署一直致力打擊鄉郊地區非法棄置垃圾問題，以保持環境衛生。食環署會因應實際情況靈活調配資源，以多管齊下的方式執法，包括安排便衣的專責執法小隊進行執法行動，以及在非法棄置垃圾黑點安裝網絡攝錄機，透過分析錄像所得資料，作出檢控或策劃更有效的執法行動，從而提高執法效率。

食環署在2024-25年度共有55隊專責執法小隊，共272名人員，較2023-24年度的52隊，共260名人員，增加約半成。專責執法小隊會靈活調配至不同分區進行巡查及執法，而食環署潔淨組的管工人員和小販管理隊在日常工作中，亦會對非法棄置垃圾的行為採取執法行動。食環署因此未能提供就打擊鄉郊地區非法棄置垃圾問題所涉人力及開支的分項數字。

食環署現時在全港各區約440個非法棄置垃圾黑點設置網絡攝錄機，當中有176個黑點位於鄉郊地區。在2023年，食環署根據網絡攝錄機錄像所得資料，向違例者發出4 623張定額罰款通知書，以及886張傳票，當中超過五成個案(467宗)成功定罪，但尚有部分個案仍待法庭審理。在2024-25年度，就設置和運作網絡攝錄機的預算開支約為800萬元。食環署會持續審視鄉郊地區非法棄置垃圾黑點的情況，包括可能因實施垃圾收費而引致的垃圾棄置問題，並按實際需要和情況有效調配資源加以應對。

- (3)及(4) 為進一步優化鄉郊地區垃圾收集硬件設施，以及改善附近的環境衛生，食環署自2020年起在鄉郊地區垃圾量較多的垃圾收集點試行設置太陽能垃圾壓縮機(壓縮機)，以更有效處理附近居民的家居垃圾。食環署因應運作經驗、成本效益及社區持份者意見等，調整壓縮機的應用。

隨後，政府在2022年《施政報告》中，宣布優先在約500個鄉郊地點設置壓縮機等新型密封式垃圾收集設施。食環署於2022至2023年期間已在約150個鄉郊地點設置新型密封式垃圾收集設施，並計劃於2024至2026年間，在約350個其他地點陸續增設該等設施。

現時，食環署在18個合適的鄉郊地點設置壓縮機。壓縮機每次可處理和貯存約4至8噸家居垃圾(相當於40至80個660公升垃圾桶的容量)，可大幅減少貯存垃圾所佔用的空間。機身密封式的

設計能有效預防蟲鼠滋生及消滅氣味。社區持份者普遍反應正面，認為新設施能切實提升鄉郊地區的環境衛生。

過去一年，壓縮機的故障次數共10宗。食環署人員會定期視察壓縮機運作情況，並按需要通知承辦商進行維修保養，以確保設施運作良好。食環署沒有備存壓縮機的損壞率及所需維修時間的統計數字。

- (6) 政府已牽頭在較大型工務工程合約中，要求承辦商在其所有建築廢物收集車輛安裝全球定位系統監察裝置。現時，環境保護署(環保署)聯同發展局已協調相關工務部門於32項工務工程合約中試行在建築廢物收集車輛安裝上述裝置。有關項目辦公室會按實際情況及需要，對其合約內安裝了全球定位系統監察裝置的車輛加強監察。環保署會繼續推展在合適的工務工程合約中要求建築廢物收集車輛採用全球衛星定位系統，以加強建築廢物管理。

- 完 -

管制人員的答覆

(問題編號：3549)

總目： (49) 食物環境衛生署
分目： (-) 沒有指定
綱領： (2) 環境衛生及有關服務
管制人員： 食物環境衛生署署長(楊碧筠)
局長： 環境及生態局局長

問題：

就加快進行優化公廁翻新計劃下的公廁翻新或優化工程項目，政府可否告知本會：

- (a) 現時完成翻新的公廁數量佔全港總數量的百分比；
- (b) 請列出過去3年優化公廁翻新計劃下的公廁翻新或優化工程項目的進度及預計完工日期；
- (c) 目前有部份公廁翻新時，會引入智慧元素，例如讓市民評價設施，有關評價統計為何？

提問人：鄭泳舜議員(立法會內部參考編號：47)

答覆：

- (a) 自2019-20年度起，食物環境衛生署(食環署)積極推進優化公廁翻新計劃，截至2023年12月31日已按計劃展開了超過250所公廁的全面翻新或優化工程項目，並已完成其中136所公廁的工程。

食環署亦已提前規劃下一階段的工作，在可行情況下簡化或壓縮前期工作流程，並盡量應用「組裝合成」建築法及「裝配式建築」等可縮短工程時間的技術，目標是在2024-28年間陸續為全港餘下約430所尚待全面翻新或優化的公廁開展相關工程。

計及在優化公廁翻新計劃開展前已完成全面翻新的約110所公廁，現時已完成全面翻新或優化工程的公廁佔全港公廁總數約30%。

- (b) 過去3年(即2021-22至2023-24年度)，食環署已開展了168所公廁的翻新或優化工程項目，部分採用「組裝合成」建築法及「裝配式建築」以縮短施工時間，有關資料載於**附件**。
- (c) 食環署積極善用科技提升公廁服務，並聯同機電工程署(機電署)於14所公廁設置「智能公廁系統」，收集公廁日常運作數據以改善服務質素。該系統設有不同種類的傳感器，實時監測公廁內的使用情況、環境參數、相關消耗品的使用情況及機電設備的運作狀態等，並透過物聯網連接技術，把實時收集的數據傳送到後端電腦系統，以及按預設的警報功能針對公廁常見的運作情況(如乾手設施失靈、梘液及廁紙用盡等)，即時通知廁所事務員或服務承辦商以作跟進。此外，食環署亦於13所智能公廁設有訪客反饋系統，收集使用者對公廁服務滿意程度。在2023年，13所公廁的訪客反饋系統收集到超過28 000個回應，當中7成以上使用者表示滿意公廁的服務。

表一：2021-22年度優化公廁翻新計劃涵蓋的51所公廁一覽表
(截至2023年12月31日的情況)

(甲) 19 項全面翻新工程

序號	公廁名稱	地區	暫定／實際工程開展及完成日期
1.	中灣公廁	南區	工程已於2023年9月29日完成
2.	長洲山頂道公廁及浴室	離島區	2024年8月至2025年5月
3.	昂平路公廁	離島區	2024年9月至2025年6月
4.	坪洲永安橫街公廁及浴室	離島區	2024年7月至2025年4月
5.	圓桌三村公廁	離島區	2024年4月至2024年10月
6.	塘福村公廁(下)	離島區	2024年6月至2025年5月
7.	鳳翔路公廁	元朗區	2024年4月至2024年11月
8.	坑尾村公廁	元朗區	2024年6月至2025年5月
9.	落馬洲公共交通交匯處公廁	元朗區	2024年5月至2025年4月
10.	壘圍村公廁	元朗區	工程已於2023年6月19日完成
11.	十八鄉蔡屋村公廁	元朗區	2023年6月至2024年1月
12.	粉嶺圍南公廁	北區	2023年9月至2024年3月
13.	上水東慶路停車場公廁	北區	工程已於2023年11月25日完成
14.	上水東慶路公廁	北區	2024年3月至2024年11月
15.	崇謙堂公廁	北區	2024年3月至2024年11月
16.	和合石村公廁	北區	2023年3月至2024年1月

序號	公廁名稱	地區	暫定／實際工程開展及完成日期
17.	泥涌碼頭公廁	大埔區	待定
18.	北盛街公廁連浴室	大埔區	2024年8月至 2025年7月
19.	港鐵大埔墟站公廁	大埔區	2024年6月至 2025年2月

(乙) 32 項優化工程

序號	公廁名稱	地區	暫定／實際工程開展及完成日期
1.	己連拿利公廁	中西區	工程已於2023年7月14日完成
2.	湖南街公廁	南區	工程已於2022年3月10日完成
3.	涌口村公廁	離島區	工程已於2022年1月5日完成
4.	東涌侯王廟公廁	離島區	工程已於2022年3月31日完成
5.	信義村公廁	葵青區	工程已於2022年9月1日完成
6.	上一村公廁	葵青區	工程已於2023年6月13日完成
7.	光板田村公廁	荃灣區	工程已於2022年1月26日完成
8.	白田壩新村公廁	荃灣區	工程已於2022年9月27日完成
9.	洪祥路公廁	屯門區	工程已於2022年3月31日完成
10.	新慶村公廁	屯門區	工程已於2021年12月8日完成
11.	逢吉鄉公廁	元朗區	工程已於2022年7月4日完成
12.	水尾村公廁	元朗區	工程已於2022年5月24日完成
13.	小商新村公廁	元朗區	工程已於2022年5月24日完成
14.	丹桂村路公廁	元朗區	工程已於2022年8月19日完成
15.	天水圍市中心公共運輸交匯處公廁	元朗區	工程已於2022年7月28日完成
16.	曾屋村公廁	元朗區	工程已於2022年7月4日完成
17.	吉澳(碼頭)公廁	北區	2023年5月至2024年2月
18.	聯昌街公廁	北區	工程已於2022年8月1日完成

序號	公廁名稱	地區	暫定／實際工程開展及完成日期
19.	麻笏村公廁	北區	待定
20.	南涌公廁	北區	工程已於2021年11月19日完成
21.	忠信里公廁	大埔區	工程已於2022年1月31日完成
22.	坑下莆公廁	大埔區	工程已於2022年1月11日完成
23.	海下公廁	大埔區	工程已於2023年3月13日完成
24.	白沙澳公廁	大埔區	工程已於2021年12月16日完成
25.	三門仔村(北)公廁	大埔區	工程已於2022年1月31日完成
26.	三門仔村(南)公廁	大埔區	工程已於2022年12月6日完成
27.	榕樹澳公廁	大埔區	工程已於2021年11月3日完成
28.	咸田公廁	西貢區	2023年10月至2024年7月
29.	西貢公路(南圍)公廁	西貢區	工程已於2022年1月27日完成
30.	大涌口公廁	西貢區	工程已於2022年11月23日完成
31.	斬竹灣公廁	西貢區	工程已於2023年4月25日完成
32.	早禾坑公廁	西貢區	工程已於2021年12月23日完成

表二：2022-23年度優化公廁翻新計劃涵蓋的55所公廁一覽表
(截至2023年12月31日的情況)

(甲) 19 項全面翻新工程

序號	公廁名稱	地區	暫定／實際工程開展及完成日期
1.	羅便臣道公廁	中西區	2023年11月至 2024年5月
2.	薄扶林村公廁(A座)	南區	2023年10月至 2024年7月
3.	上嶺皮公廁	離島區	2024年2月至 2024年10月
4.	宏業南街公廁	元朗區	2024年9月至 2025年5月
5.	上村古廟公廁	元朗區	2024年第三季至 2025年第二季
6.	下白泥公廁	元朗區	2024年9月至 2025年3月
7.	錦田市公廁	元朗區	2024年4月至 2024年10月
8.	祠堂村公廁	元朗區	2024年6月至 2025年1月
9.	青龍村公廁	元朗區	2024年4月至 2024年12月
10.	水邊村公廁	元朗區	2024年9月至 2025年3月
11.	白鶴州公廁	元朗區	2024年2月至 2024年9月
12.	屏山鳳池村公廁	元朗區	2024年3月至 2024年11月
13.	八鄉上村永慶圍公廁	元朗區	2024年6月至 2024年11月
14.	流浮山新慶村公廁	元朗區	2024年6月至 2025年2月
15.	新田福興里公廁	元朗區	2024年7月至 2024年12月
16.	担水坑村公廁	北區	待定
17.	永寧圍公廁	北區	2024年4月至 2024年12月

序號	公廁名稱	地區	暫定／實際工程開展及完成日期
18.	美援新村西公廁	大埔區	待定
19.	第二街公共浴室	中西區	2026年10月至 2027年11月

(乙) 31 項優化工程

序號	公廁名稱	地區	暫定／實際工程開展及完成日期
1.	糖水道公廁	東區	待定
2.	東灣頭公廁	離島區	工程已於2023年4月27日完成
3.	貝澳老圍村公廁	離島區	工程已於2023年3月24日完成
4.	信義一村公廁	離島區	工程已於2022年11月11日完成
5.	大貴灣公廁	離島區	工程已於2022年12月15日完成
6.	圍仔街公廁	離島區	工程已於2022年12月30日完成
7.	紅磡市政大廈公廁	九龍城區	工程已於2023年7月21日完成
8.	錦田元崗村公廁	元朗區	2024年3月至2024年7月
9.	橫台山散村公廁	元朗區	工程已於2023年12月6日完成
10.	丹桂村(英賢小學)公廁	元朗區	工程已於2023年3月21日完成
11.	楊屋村公廁	元朗區	2023年4月至2024年1月
12.	涌口村公廁	元朗區	工程已於2023年5月21日完成
13.	米埔隴公廁	元朗區	工程已於2023年10月16日完成
14.	八鄉羅屋村公廁	元朗區	2023年7月至2024年1月
15.	上村公廁	元朗區	工程已於2023年6月30日完成
16.	米埔村公廁	元朗區	2023年11月至2024年4月
17.	大生圍(3)公廁	元朗區	工程已於2023年10月5日完成
18.	黃屋村公廁	元朗區	工程已於2023年10月31日完成

序號	公廁名稱	地區	暫定／實際工程開展及完成日期
19.	新圍(士宏書室)公廁	元朗區	工程已於2023年5月17日完成
20.	老圍公廁	北區	待定
21.	燕崗公廁(1)	北區	工程已於2023年10月13日完成
22.	祠堂村公廁	北區	工程已於2023年1月20日完成
23.	燕崗公廁(2)	北區	工程已於2023年1月20日完成
24.	營盤下村公廁	北區	工程已於2023年1月11日完成
25.	料壘村(北)公廁	北區	待定
26.	布心排公廁	大埔區	工程已於2023年9月11日完成
27.	高塘下洋公廁	西貢區	工程已於2023年1月6日完成
28.	壁屋公廁	西貢區	工程已於2023年3月31日完成
29.	南圍公廁	西貢區	工程已於2023年9月13日完成
30.	新安村公廁	西貢區	工程已於2023年8月4日完成
31.	塘福營地公廁	離島區	待定

(丙) 5 項採用「組裝合成」建築法及「裝配式建築」的工程

序號	公廁名稱	地區	暫定／實際工程開展及完成日期
1.	流浮山下白泥村公廁	元朗區	待定
2.	牛潭尾東公廁	元朗區	待定
3.	馬尾下公廁	北區	待定
4.	馬草壟信義村(1)公廁	北區	待定
5.	大埔田(1)公廁	北區	待定

表三：2023-24年度優化公廁翻新計劃涵蓋的62所公廁一覽表
(截至2023年12月31日的情況)

(甲) 19 項全面翻新工程

序號	公廁名稱	地區	暫定／實際工程開展及完成日期
1.	鴨脷洲市政大廈公廁	南區	待定
2.	利樂街公廁	南區	2024年9月至 2025年4月
3.	薄扶林村公廁(D座)	南區	待定
4.	新興後街公廁	離島區	待定
5.	石仔埗街(近碼頭)公廁	離島區	待定
6.	寮肚村公廁	葵青區	2024年9月至 2025年4月
7.	掃管笏李屋村公廁	屯門區	待定
8.	屯子圍藍地菜站公廁	屯門區	待定
9.	湖山路公廁	屯門區	待定
10.	流浮山迴旋處公廁	元朗區	2024年9月至 2025年4月
11.	宏業街公廁	元朗區	待定
12.	車坪街公廁及浴室	北區	待定
13.	上水圍上北村公廁	北區	待定
14.	新屋仔村公廁	大埔區	待定
15.	大埔中心公廁	大埔區	待定
16.	大埔舊墟公廁	大埔區	待定
17.	馬鞍山村山頂公廁	沙田區	2024年9月至 2025年4月

序號	公廁名稱	地區	暫定／實際工程開展及完成日期
18.	布袋澳公廁	西貢區	待定
19.	西邨路公廁	深水埗區	待定

(乙) 31 項優化工程

序號	公廁名稱	地區	暫定／實際工程開展及完成日期
1.	紫田村公廁(垃圾站旁)	屯門區	待定
2.	屯子圍公廁	屯門區	2023年8月至 2024年2月
3.	球南街公廁	元朗區	2024年9月至 2024年12月
4.	欖口壘公廁	元朗區	2024年4月至 2024年7月
5.	欖口村公廁	元朗區	待定
6.	馬田村公廁	元朗區	待定
7.	鰲磡村公廁	元朗區	2024年5月至 2024年10月
8.	白沙村公廁	元朗區	待定
9.	八鄉田心村公廁	元朗區	2024年3月至 2024年7月
10.	屏山洪屋村公廁	元朗區	2024年4月至 2024年9月
11.	屏山塘坊村公廁	元朗區	待定
12.	新田蕃田村(2)公廁	元朗區	2024年4月至 2024年7月
13.	上璋圍公廁	元朗區	2024年3月至 2024年7月
14.	大樹下公廁	元朗區	2024年3月至 2024年7月
15.	大棠谷公廁	元朗區	待定
16.	大棠路南坑排公廁	元朗區	2023年9月至 2024年2月
17.	大井圍公廁	元朗區	2023年9月至 2024年2月
18.	大圍村公廁	元朗區	2024年3月至 2024年7月

序號	公廁名稱	地區	暫定／實際工程開展及完成日期
19.	田寮村公廁	元朗區	待定
20.	東頭村(2)公廁	元朗區	2024年3月至 2024年7月
21.	英龍圍公廁	元朗區	2024年3月至 2024年7月
22.	虎地坳公廁	北區	2023年9月至 2024年1月
23.	河上鄉新村公廁	北區	工程已於2023年 11月10日完成
24.	金錢(南)公廁	北區	工程已於2023年 11月3日完成
25.	蓮塘尾(平民屋)公廁	北區	工程已於2023年 11月24日完成
26.	蓮塘尾公廁	北區	待定
27.	新屋村公廁	北區	2024年4月至 2024年8月
28.	丹竹坑公廁	北區	待定
29.	塘坑村公廁	北區	工程已於2023年 12月21日完成
30.	美援新村東公廁	大埔區	2023年6月至 2024年6月
31.	流浮山沙橋村上灣公廁	元朗區	2024年5月至 2024年9月

(丙) 12 項採用「組裝合成」建築法及「裝配式建築」的工程

序號	公廁名稱	地區	暫定／實際工程開展及完成日期
1.	廈村市菜站公廁	元朗區	待定
2.	廈村祥降圍公廁	元朗區	待定
3.	巷尾村公廁	元朗區	待定
4.	流浮山白泥近菜站公廁	元朗區	待定
5.	石埗村公廁	元朗區	待定
6.	石湖圍公廁	元朗區	待定
7.	小商新村(1)公廁	元朗區	待定
8.	大樹下西路崇正新村公廁	元朗區	待定
9.	黃泥墩(2)公廁	元朗區	待定
10.	坑頭路公廁	北區	2024年9月至 2025年6月
11.	南華莆公廁	大埔區	待定
12.	大窩村公廁	大埔區	待定

- 完 -

管制人員的答覆

(問題編號：3557)

總目： (49) 食物環境衛生署
分目： (-) 沒有指定
綱領： (1) 食物安全及公共衛生
管制人員： 食物環境衛生署署長(楊碧筠)
局長： 環境及生態局局長

問題：

就綱領提及「繼續推行和試行新措施，以加強和維持滅鼠工作的成效，包括繼續進行夜間防治鼠患行動，以及試用新的防治鼠患技術和工具等」。就此，請告知本會：

1. 過去1年，在防治鼠患、滅鼠工作上的人手和開支；
2. 過去2年使用捕鼠器的次數有所提升，兩年間以捕鼠器而捕獲老鼠的數目為何；有否考慮使用其他措施滅鼠？
3. 據悉，署方今年會實施新鼠患監察計劃，計劃詳情以及預計人手和開支為何；
4. 鑑於有市民反映，三無大廈經常有老鼠出沒，署方曾與民政署合作，將滅鼠納入「地區主導行動計劃」中，並提供防治鼠患服務；該項滅鼠計劃的開支及詳情為何；有否考慮延續或擴大計劃範圍至全港18區的三無大廈？

提問人：鄭泳舜議員(立法會內部參考編號：55)

答覆：

1. 過去1年，食物環境衛生署(食環署)有854名部門員工和2 352名承辦商員工提供防治蟲鼠服務，包括防治鼠患、蚊患及其他有礙公眾衛生的節肢動物等服務。在2023-24年度，食環署防治蟲鼠服務的整體開支為8.08億元(修訂預算)。
2. 過去2年，食環署捕獲活鼠的數目分別為45 422及63 344隻。食環署沒有備存以捕鼠器捕獲的鼠隻數字。

在2024-25年度，食環署除使用一般捕鼠器外，亦會繼續使用T形鼠餌盒、酒精捕鼠器、在鼠患較嚴重的室內場所(如街市和垃圾收集站)應用黏鼠板，以及全面使用配合人工智能分析技術的熱能探測攝錄機進行鼠隻活動調查，以加強監察地區鼠患情況。

3. 食環署由2024年起全面使用熱能探測攝錄機配以人工智能技術進行鼠隻活動調查，以取代原來的鼠患參考指數調查，並維持每半年一次在全港各區進行。食環署會綜合考慮多項因素，包括經調查後確定與老鼠相關的投訴數據、捕獲活鼠及死鼠的數目、巡查結果，以及地區人士意見等，在每個分區選定可能存在鼠患問題的地點作抽樣基礎。每次調查會從抽樣基礎中因應地理分佈及有關投訴數據等，分層抽樣以選出約100個地點安裝熱能探測攝錄機拍攝熱成圖像，以有效運用資源和確保抽樣地點具代表性。調查會運用人工智能技術協助分析圖像中鼠隻有否出現，並根據分析結果計算該區的「無鼠百分比」。

2024年上半年的鼠隻活動調查已經開始，首階段5個分區(中西區、灣仔、東區、旺角及深水埗區)的「無鼠百分比」已經發布。其餘14個分區的調查正分階段進行，結果將陸續公布及上載食環署網頁，供市民參考。

食環署委聘外判服務承辦商負責安裝、運作及拆除熱能探測攝錄機，並運用人工智能技術協助分析所攝取的熱成圖像，每次為期半年，涵蓋全港各區。調查估算支出約750萬元。

4. 民政事務總署以「地區主導行動計劃」(行動計劃)的資源，在18區推行「改善地區環境衛生」、「加強滅蚊、剪草、滅鼠、滅蟲工作」或「加強支援三無大廈」的項目，以加強地區防治鼠患的服務。相關防治鼠患工作包括安裝捕鼠器、放置新型鼠餌盒、加設防鼠網及防鼠擋、定期更換藥餌和處理老鼠屍體，以及由食環署在公眾地方的鼠患黑點進行額外的滅鼠工作等。2023-24年度，各區在行動計劃下涉及防治鼠患和一般清潔服務的項目總開支約1,500萬元，其中約610萬元用於支援「三無大廈」的公用地方進行清潔和防治蟲鼠工作，以改善鼠患問題。各區民政事務處亦會繼續按資源和需要，在為「三無大廈」公用地方提供的清潔服務合約中加入防治蟲鼠服務。

- 完 -

管制人員的答覆

(問題編號：3494)

總目： (49) 食物環境衛生署
分目： (-) 沒有指定
綱領： (1) 食物安全及公共衛生
管制人員： 食物環境衛生署署長(楊碧筠)
局長： 環境及生態局局長

問題：

在施政報告政策措施中表示，多管齊下防治鼠患，包括強化夜間滅鼠，用新技術和工具及制訂新鼠患參考指數。就此，政府可否告知本會：

- (a) 過去3年，收集死鼠及捕獲活鼠的數目(請以捕捉的地點細分，例如街市，街道，等等)；
- (b) 過去3年，夜間滅鼠，用新技術和工具所涉開支和成效；
- (c) 「綜合鼠患指數」的制訂情況為何；
- (d) 過去3年，處理及防治鼠患的開支及人手(包括署內員工及外判服務承辦商員工數目)為多少；
- (e) 去年平均滅一隻老鼠的成本是多少；
- (f) 當局在達至滅鼠工作KPI的成績為何？

提問人：何俊賢議員(立法會內部參考編號：65)

答覆：

- (a) 過去3年，食物環境衛生署收集死鼠及捕獲活鼠的數目(按地點劃分)載於附件一。
- (b) 本署自2022年7月起在全港各區環境衛生辦事處設立夜間防治鼠患流動隊，以加強捕鼠效能。在過去2個財政年度，夜間滅鼠流動隊的開支載於附件二。

在2022及2023年，夜間防治鼠患流動隊分別捕獲約9 500隻及24 200隻活鼠，分別佔本署同年捕獲活鼠總數約兩成及四成。

另一方面，本署在過去3年試行使用防治鼠患的新技術和工具、其成效以及所涉開支載於附件三。

- (c) 本署由2024年起全面使用熱能探測攝錄機配以人工智能技術進行鼠隻活動調查，以取代原來的鼠患參考指數調查，並維持每半年一次在全港各區進行。本署會綜合考慮多項因素，包括經調查後確定與老鼠相關的投訴數據、捕獲活鼠及死鼠的數目、巡查結果，以及地區人士意見等，在每個分區選定可能存在鼠患問題的地點作抽樣基礎。每次調查會從抽樣基礎中因應地理分佈及有關投訴數據等，分層抽樣以選出約100個地點安裝熱能探測攝錄機拍攝熱成圖像，以有效運用資源和確保抽樣地點具代表性。調查會運用人工智能技術協助分析圖像中鼠隻有否出現，並根據分析結果計算該區的「無鼠百分比」。

2024年上半年的鼠隻活動調查已經開始，首階段5個分區(中西區、灣仔、東區、旺角及深水埗區)的「無鼠百分比」已經發布。其餘14個分區的調查正分階段進行，結果將陸續公布及上載食環署網頁，供市民參考。

- (d) 本署在防治蟲鼠(包括防治鼠患及蚊患)方面的人手編制及開支如下：

年份	公務員人手編制		外判防治蟲鼠服務員工總數
	在分區策劃及執行防治蟲鼠工作	病媒監察、技術支援及諮詢	
2021	745	109	2 232
2022	745	109	2 199
2023	745	109	2 352

年度	防治蟲鼠服務的整體開支 ^註 (億元)	防治蟲鼠工作的政府員工開支(億元)	外判防治蟲鼠服務合約開支(億元)
2021-22	7.62	2.75	4.13
2022-23	7.86	2.86	4.57
2023-24 (修訂預算)	8.08	2.91	4.39
2024-25 (預算)	8.75	2.97	5.03

註：防治蟲鼠服務的整體開支包括政府員工、服務合約及有關的其他日常運作開支。

- (e) 在2023-24年度，本署在公眾地方和本署轄下設施防治蟲鼠的整體修訂預算開支為8.08億元。有關開支除用於防治鼠患的工作外，亦包括防治蚊子及其他有礙公眾衛生的節肢動物的防治工作。此外，本署的防治鼠患工作並非只有「滅鼠」一項，亦包括填補鼠洞、安裝鼠擋、清理垃

圾及雜物等防止老鼠滋生的措施、日常巡查、執法、為不同部門／機構提供技術支援、進行宣傳及教育，以及跟進投訴等工作，難以計算平均捕捉或檢獲老鼠的成本。

- (f) 在2023年，本署針對全港各區共108個鼠患主要黑點進行策略性滅鼠行動，共清除了約六成的鼠患主要黑點(共70個)，達到《2022年施政報告》訂下將鼠患主要黑點數目至少減半的績效指標。在2024年，本署會持續針對97個鼠患主要黑點進行滅鼠行動，當中包括38個尚未清除的黑點，以及59個新確定的黑點，以期達到《2023年施政報告》所訂立在2024年底前將黑點數目減少六成的目標。

本署收集死鼠及捕獲活鼠的數目(按地點劃分)

地點	年份					
	2021		2022		2023	
	收集死鼠的數目	捕獲活鼠的數目	收集死鼠的數目	捕獲活鼠的數目	收集死鼠的數目	捕獲活鼠的數目
公眾地方 (包括街道及後巷)	不適用 ^註		不適用 ^註		27 428	49 922
公眾街市	不適用 ^註		不適用 ^註		6 951	13 275
小販市場	不適用 ^註		不適用 ^註		117	147
總數	33 336	33 846	31 810	45 422	34 496	63 344

註：本署並沒有備存有關資料。

2022-23年度

隊伍／職位	隊伍數目 (隊)	人數 (人)	開支 (百萬元)
夜間防治鼠患流動隊	19	57	10
鼠患視察主任	不適用	11	4
總計	19	68	14

2023-24年度

隊伍／職位	隊伍數目 (隊)	人數 (人)	修訂預算開支 (百萬元)
夜間防治鼠患流動隊	68 ^註	204 ^註	26
鼠患視察主任	不適用	19	9
總計	68 ^註	223 ^註	35

註：本署在2023年8月起陸續將夜間防治鼠患流動隊增至31隊(共93人)，並在2023年12月中至2024年2月短期額外增加37隊(共111人)，以支援歲晚清潔運動。

防治鼠患新技術和工具、成效及所涉開支

防治鼠患 技術和工 具	成效	開支		
		2021-22 年度	2022-23 年度	2023-24 年度
熱能探測 攝錄機監 察系統	本署在2020年測試配合人工智能分析技術的熱能探測攝錄機，認為有助客觀評估鼠患情況。本署已在策略性滅鼠行動中廣泛應用該設備，並在2024年開始全面使用熱能探測攝錄機進行鼠隻活動調查，取代鼠患參考指數調查，以加強監察地區鼠患情況，並針對黑點地方部署更有效的滅鼠行動。	約239萬元	約389萬元	約577萬元
用 T 形 鼠 餌盒放置 有毒鼠餌	本署在2020年10月至11月期間進行測試，結果顯示T形鼠餌盒較一般方形鼠餌盒更容易吸引老鼠進入和進食鼠餌。本署已開始廣泛應用該設備。	不適用 ^註	約58萬元	約14萬元
酒精捕鼠 器	自2022年10月，本署陸續在公眾街市及垃圾收集站試用酒精捕鼠器，取得一定成效。本署會按需要在合適的場所應用該設備。	不適用 ^註	約38萬元	約578萬元
黏鼠板	本署自2022年11月開始在鼠患較嚴重的公眾街市試行以黏鼠板作為額外的滅鼠方法，取得一定成效，有效緩減公眾街市的鼠患問題。本署會按需要在合適的室內場所(如街市及垃圾站)應用該設備。	不適用 ^註	約63萬元	約200萬元

註：本署並沒有在該年購置有關儀器。

管制人員的答覆

(問題編號：3495)

總目： (49) 食物環境衛生署
分目： (-) 沒有指定
綱領： (3) 街市及小販管理
管制人員： 食物環境衛生署署長(楊碧筠)
局長： 環境及生態局局長

問題：

在施政報告政策措施中表示，打造潔淨公眾街市，優化街市和熟食市場的衛生情況，包括改善清潔服務及加強執管攤檔擴展營業範圍的情況。就此，政府可否告知本會：

- (a) 過去3年，用於改善清潔服務的開支；
- (b) 過去3年，執管攤檔擴展營業範圍的數目；
- (c) 當局如何評論就打造潔淨公眾街市，優化街市和熟食市場的衛生情況的工作成效？

提問人：何俊賢議員(立法會內部參考編號：66)

答覆：

- (a) 食物環境衛生署(食環署)過去3個財政年度用於公眾街市的整體開支表列如下：

財政年度	2021-22	2022-23	2023-24
整體開支(億元)	10.69	10.80	10.52 (修訂預算)

食環署通過調配現有資源改善公眾街市清潔服務，沒有就此備存開支分項數字。

- (b) 過去3年，針對公眾街市內違規阻塞通道的執管行動數字載於附件。
- (c) 食環署正推行不同措施，以進一步改善公眾街市環境，包括打造潔淨公眾街市、優化街市和熟食市場的衛生情況。除日常巡查外，食環署一直

按需要安排突擊巡查及執管行動，以確保街市檔戶(包括熟食市場檔戶)經營時遵守租約條款和符合法例的規定。自2023年第三季起，食環署分階段加強就公眾街市檔戶違規阻塞通道情況的執管行動，首階段集中處理一些嚴重違規個案，包括霸佔遠離其檔位的街市公用地方或毗鄰空置檔位、阻礙無障礙設施及其他公共設施正常使用，以及影響消防安全等情況。

此外，食環署聯同建築署正加快街市或熟食市場的廁所優化工程，目標是在2024-25及2025-26年度內，於26個公眾街市或熟食市場內分別開展17及21組廁所(每組廁所包括男廁、女廁及暢通易達洗手間)的優化工程。此外，食環署已在去年陸續加強各街市的清潔工作，要求各街市潔淨承辦商增加清潔頻次，包括清理通道上的垃圾和積水，並額外加強清潔街市廁所。

執管行動及其他優化措施至今已漸見成效，違規情況明顯減少，街市通道亦恢復暢通，整體環境更見整潔。

2021年針對公眾街市內違規阻塞通道的執管行動數字

月份	檢控數目	口頭警告數目	警告信數目
1	116	61	2
2	81	54	15
3	108	57	6
4	102	70	4
5	93	66	4
6	124	97	5
7	91	56	12
8	99	41	5
9	167	73	15
10	83	49	5
11	100	36	9
12	95	33	3
總數	1 259	693	85

2022年針對公眾街市內違規阻塞通道的執管行動數字

月份	檢控數目	口頭警告數目	警告信數目
1	102	60	10
2	39	19	3
3	49	32	2
4	109	64	12
5	131	47	7
6	111	38	17
7	105	34	17
8	117	43	7
9	91	81	10
10	95	82	8
11	97	51	6
12	77	42	11
總數	1 123	593	110

2023年針對公眾街市內違規阻塞通道的執管行動數字

月份	檢控數目	口頭警告數目	警告信數目
1	103	72	9
2	75	50	17
3	121	40	10
4	115	45	7
5	84	42	3
6	77	42	5
7	113	37	0
8	51	45	2
9	81	79	8
10	64	66	12
11	42	74	10
12	40	42	8
總數	966	634	91

- 完 -

管制人員的答覆

(問題編號：3496)

總目： (49) 食物環境衛生署
分目： (-) 沒有指定
綱領： (2) 環境衛生及有關服務
管制人員： 食物環境衛生署署長(楊碧筠)
局長： 環境及生態局局長

問題：

在施政報告政策措施中表示，繼2022年於100多個鄉郊地點設置新型密封式垃圾收集設施，在未來三年內在400個地點設置同類設施改善環境衛生。就此，政府可否告知本會：

- (a)鄉郊地區內的垃圾收集站數目和分布(當中有多少個是新型密封式垃圾收集設施)；
- (b)香港現時在多少鄉郊垃圾黑點加裝閉路電視；
- (c)鄉郊設置垃圾站成效如何？

提問人：何俊賢議員(立法會內部參考編號：67)

答覆：

- (a)及(c)現時，食物環境衛生署管理858個鄉郊地區的鄉村式／臨時構築垃圾站，其數目及分佈如下：

地區	鄉村式／臨時構築垃圾站的數目
葵青	22
荃灣	50
屯門	56
元朗	187
北區	157
大埔	104
沙田	53
西貢	134
離島	95

為進一步優化鄉郊地區垃圾收集硬件設施，以及改善附近的環境衛生，政府在2022年《施政報告》中，宣布優先在約500個鄉郊地點設置新型密封式垃圾收集設施，包括流動太陽能垃圾壓縮機(壓縮機)、太陽能廢物壓縮箱(壓縮箱)，以及太陽能／腳踏式鋁質垃圾收集站。本署於2022至2023年期間已在約150個鄉郊地點設置新型密封式垃圾收集設施，並計劃於2024至2026年間，在約350個其他地點陸續增設該等設施。

計及早前試行設置的新型垃圾收集設施，本署現時在鄉郊地區共設置18部壓縮機、32組壓縮箱及218個太陽能／腳踏式鋁質垃圾站。新型密封式垃圾收集設施均具備太陽能感應或腳踏開關功能，使用者不需用手接觸就可以開關垃圾收集口，在使用上較傳統大型揭蓋式垃圾桶更方便衛生，密封式設計亦可避免因垃圾桶蓋未有妥善閉上引致蟲鼠滋生和氣味的問題。另外，部分新設施亦具備壓縮功能，當垃圾達一定數量時可進行壓縮，以貯存更多垃圾，減少設置更多垃圾桶的需要。

根據本署的評估，設置新型密封式垃圾收集設施後，可緩減鄉郊地區非法棄置垃圾的問題，並改善衛生情況。社區持份者普遍反應正面，認為新設施能切實提升鄉郊地區的環境衛生。

- (b) 本署現時在全港各區約440個地非法棄置垃圾黑點設置網絡攝錄機，當中有176個黑點位於鄉郊地區。本署會透過分析錄像所得資料，作出檢控或策劃更有效的執法行動，從而提高執法效率。

- 完 -

管制人員的答覆

(問題編號：3497)

總目： (49) 食物環境衛生署
分目： (-) 沒有指定
綱領： (2) 環境衛生及有關服務
管制人員： 食物環境衛生署署長(楊碧筠)
局長： 環境及生態局局長

問題：

就推展精簡食物發牌制度，政府可否告知本會：

- (a) 「專業核證制度」新制度下，最新有的申請數字，獲批個案，平均縮短審批牌照時間為何；
(b) 新制度能否為政府節省開支？

提問人：何俊賢議員(立法會內部參考編號：68)

答覆：

- (a) 為加快審批過程和讓業界更易掌握取得正式牌照的時間，食物環境衛生署由2023年3月1日起，以小食食肆及食物製造廠牌照作為試點，引入「專業核證制度」作為原有制度外的額外選項，並由2024年2月1日起將制度推展至普通食肆牌照。由2023年3月1日至2024年3月31日期間，有12宗選擇以「專業核證制度」進行的申請，而至今有7宗申請獲批。與原有發牌制度相比，申請人可提早13個工作天取得正式牌照。
- (b) 推出「專業核證制度」的目的是協助申請人盡快取得正式牌照以利便營商。在制度下，本署人員在牌照申請人取得正式牌照後仍需到相關食物業處所進行實地覆核，因此牌照申請人是否選用「專業核證制度」對本署的開支基本上沒有影響。

- 完 -

管制人員的答覆

(問題編號：3498)

總目： (49) 食物環境衛生署
分目： (-) 沒有指定
綱領： (3) 街市及小販管理
管制人員： 食物環境衛生署署長(楊碧筠)
局長： 環境及生態局局長

問題：

就對店鋪阻街採取執法行動，政府可否告知本會：

- (a) 過去3年，食物環境衛生署就有關店鋪阻街所提出檢控及發出定額罰款通知書的數目；
- (b) 過去3年，每年食環署接獲有關店鋪阻街的投訴；
- (c) 過去1年，平均每月店鋪阻街黑點的巡查及執法次數；
- (d) 食環小販組及潔淨組的開支和人手編制為何？

提問人：何俊賢議員(立法會內部參考編號：69)

答覆：

- (a) 過去3年(2021年至2023年)，食物環境衛生署(食環署)就店鋪阻街所提出檢控及發出定額罰款通知書的數目表列如下：

	2021年	2022年	2023年
檢控數目 ^註 (宗)	3 705	5 800	3 070
定額罰款通知書數目(張)	14 766	15 788	7 713

註：包括發出傳票和採取拘捕行動的檢控。

- (b) 過去3年(2021年至2023年)，食環署接獲有關店鋪阻街的投訴數目分別為23 510宗、24 201宗及18 649宗。
- (c) 在2023年，食環署與香港警務處(警務處)在全港各區阻街黑點採取逾1 610次聯合執法行動，並就店鋪在公眾地方造成阻礙、無牌販賣和潔淨罪行共發出2 524張定額罰款通知書和519張傳票，清除約1 035公噸

棄置物，以及檢取約1 389公斤的貨物，並拘控34名就相關店鋪涉嫌在公眾地方無牌販賣並造成阻礙的人士，及充公其約2 005公斤的貨物。警務處亦發出共407張警告通知書要求物主限時將物品移走，當中91張通知書逾時未獲遵辦，食環署繼而清除約18.5公噸相關貨物或物品。食環署並無就巡查店鋪阻街黑點的次數備存分項數字。

- (d) 在2023-24財政年度，食環署小販組及潔淨組的整體修訂預算開支和人手編制如下：

小販組		潔淨組	
整體開支 (百萬元)	人手編制 ^{註一}	整體開支 (百萬元)	人手編制 ^{註二}
1,281	2 572人	5,177	3 165人

註一：包括衛生督察職系、小販管理主任職系、一級及二級工人

註二：包括衛生督察職系、管工職系、工目職系、一級及二級工人

- 完 -

管制人員的答覆

(問題編號：3500)

總目： (49) 食物環境衛生署
分目： (-) 沒有指定
綱領： (2) 環境衛生及有關服務
管制人員： 食物環境衛生署署長(楊碧筠)
局長： 環境及生態局局長

問題：

就新鮮糧食店及街市牌照事宜，請告知：

- (a)過去3年，可售賣活家禽的活家禽新鮮糧食店牌照／街市家禽檔的總數為何(於18區各區的數字)?
- (b)過去3年，公眾街市活家禽攤檔的總數為何(於18區各區的數字)?
- (c)過去3年，註明可售賣新鮮牛肉／羊肉的新鮮糧食店為何(於18區各區的數字)?
- (d)過去3年，可售賣活魚的活魚新鮮糧食店牌照／街市活魚檔的總數為何(於18區各區的數字)?

提問人：何俊賢議員(立法會內部參考編號：71)

答覆：

(a)及(b)項所需資料見附件I。

(c)項所需資料見附件II。

(d)項所需資料見附件III。

註明可售賣活家禽的新鮮糧食店牌照^(註)

截至12月31日 地區	2021年	2022年	2023年
中西區	2	2	2
灣仔	2	2	2
東區	2	2	2
南區	0	0	0
離島	1	1	1
油尖旺	9	9	9
深水埗	2	2	2
九龍城	1	1	1
黃大仙	3	3	3
觀塘	4	4	4
葵青	1	1	1
荃灣	0	0	0
屯門	1	1	1
元朗	4	4	4
北區	0	0	0
大埔	2	2	2
沙田	6	6	6
西貢	3	3	2
總數	43	43	42

註：已涵蓋香港房屋委員會、領展或其他私人發展商轄下物業的街市設施中可售賣活家禽的牌照數目。

公眾街市活家禽攤檔

截至12月31日 地區	2021年	2022年	2023年
中西區	7	7	7
灣仔	7	7	7
東區	6	6	6
南區	1	1	1
離島	0	0	0
油尖旺	6	6	6
深水埗	11	11	10 ^註
九龍城	5	5	5
黃大仙	4	4	4
觀塘	4	4	4
葵青	2	2	2
荃灣	9	9	9
屯門	4	4	4
元朗	5	5	5
北區	5	5	5
大埔	5	5	5
沙田	4	4	4
西貢	0	0	0
總數	85	85	84

註：深水埗荔灣街市 1 個活家禽攤檔因「街市現代化計劃」進行翻新工程而需要暫時取消。該攤檔已於 2024 年 2 月重新開業。

註明可售賣新鮮牛肉／羊肉的新鮮糧食店牌照

截至12月31日 地區	2021年	2022年	2023年
中西區	49	52	46
灣仔	37	39	39
東區	68	69	68
南區	29	31	30
離島	16	17	19
油尖旺	69	70	67
深水埗	57	58	56
九龍城	46	48	47
黃大仙	38	41	44
觀塘	55	54	53
葵青	50	48	51
荃灣	34	33	36
屯門	47	52	50
元朗	53	53	58
北區	27	30	31
大埔	23	24	24
沙田	66	67	67
西貢	38	38	39
總數	802	824	825

註明可售賣水產的新鮮糧食店牌照^(註1,2)

截至12月31日 地區	2021年	2022年	2023年
中西區	112	126	122
灣仔	88	94	91
東區	169	177	174
南區	77	86	80
離島	46	50	58
油尖旺	182	187	175
深水埗	136	141	134
九龍城	132	137	127
黃大仙	108	116	117
觀塘	210	210	196
葵青	115	121	121
荃灣	84	90	84
屯門	140	143	131
元朗	142	152	148
北區	60	79	71
大埔	76	76	78
沙田	182	183	193
西貢	133	135	130
總數	2 192	2 303	2 230

註1：所列數字為可供售賣鮮魚及／或其他水產的新鮮糧食店牌照數目，食物環境衛生署(食環署)沒有備存只用作售賣鮮魚的牌照的分項數字。

註2：已涵蓋香港房屋委員會、領展或其他私人發展商轄下物業的街市設施中可售賣水產的牌照數目。

公眾街市售賣水產的攤檔[#]

地區 \ 截至12月31日	2021年	2022年	2023年
中西區	100	95	91
灣仔	53	51	48
東區	79	76	70
南區	42	42	55
離島	93	92	97
油尖旺	100	99	99
深水埗	60	60	55
九龍城	86	86	86
黃大仙	83	81	79
觀塘	31	30	30
葵青	37	37	35
荃灣	101	101	105
屯門	47	47	47
元朗	145	141	142
北區	101	99	96
大埔	67	68	66
沙田	46	46	42
西貢	34	33	33
總數	1 305	1 284	1 276

所列數字為公眾街市內可售賣鮮魚及／或其他水產的攤檔數目，食環署沒有備存只用作售賣鮮魚的攤檔的分項數字。

- 完 -

管制人員的答覆

(問題編號：3501)

總目： (49) 食物環境衛生署
分目： (-) 沒有指定
綱領： (1) 食物安全及公共衛生
管制人員： 食物環境衛生署署長(楊碧筠)
局長： 環境及生態局局長

問題：

就活豬批發情況，請告知：

- (a) 過去3年進口活豬的數目；
- (b) 過去3年進口活豬的平均拍賣價；
- (c) 過去3年，可售賣新鮮豬肉的新鮮糧食店數目；
- (d) 內地供港活豬場數目及增減數目；
- (e) 過去3年，冰鮮豬肉的總進口量，和冷藏豬肉的總進口量；
- (f) 過去3年，可售賣冰鮮及冷藏豬肉的新鮮糧食店數目？

提問人：何俊賢議員(立法會內部參考編號：72)

答覆：

(a) 過去3年進口活豬的數目表列如下：

年份	進口活豬總數(頭)	每日進口活豬數目(頭)		
		平均	最高	最低
2021	791 566	2 169	3 259	444
2022	963 780	2 640	4 839	947
2023	1 021 537	2 799	5 186	599

供港活豬沒有任何重量記錄。

(b) 進口活豬全部經拍賣出售。過去3年進口活豬的平均拍賣價如下：

年份	每月進口活豬每擔拍賣價(港元)		
	平均	平均最高	平均最低
2021	2,232	2,823	1,900
2022	1,834	2,520	1,562
2023	1,317	2,000	1,149

(c) 過去3年，可售賣新鮮豬肉的新鮮糧食店數目表列如下：

年份	數目
2021	1 304
2022	1 388
2023	1 412

(d) 內地供港活豬場數目及增減數目如下：

年度	供港場數目 (截至12月底)	新增數目 (與上年比較)	刪減數目 (與上年比較)
2021	124	21	7
2022	129	25	20
2023	139	24	14

(e) 根據政府統計處提供的數字，在2021年、2022年和2023年，冰鮮豬肉的總進口量分別約有25 622公噸、21 391公噸和13 025公噸；冷藏豬肉的總進口量則分別約有218 988公噸、153 829公噸和171 804公噸。

(f) 過去3年，可售賣冰鮮及／或冷藏豬肉的新鮮糧食店數目表列如下：

年份	數目
2021	1 849
2022	1 989
2023	1 890

- 完 -

管制人員的答覆

(問題編號：3564)

總目： (49) 食物環境衛生署
分目： (-) 沒有指定
綱領： (2) 環境衛生及有關服務
管制人員： 食物環境衛生署署長(楊碧筠)
局長： 環境及生態局局長

問題：

公廁是一個城市的文明指標，為改善公廁衛生，當局2019年度的財政預算案曾表示將會為全港公廁進行翻新及優化工程。就此，當局可否告知本會：

- 1) 2019年度的財政預算案預留的6億元為全港公廁進行翻新及優化工程，現時的使用情況為何；
- 2) 截至2024年3月1日，仍未完成翻新或優化工程的公廁地點及數量為何；
- 3) 在提升公廁的硬件之餘，有否透過增加宣傳運動、推廣活動、教育和行動計劃，促進公眾的公德心？若有，請具體列出涉及的開支、負責人員及預計受眾人數數目；若否，原因為何；
- 4) 鑑於有地區人士指當局在翻新公廁時只關注整體使用體驗和使用者的感受，忽略清潔工人的相關權益，當局在規劃翻新和優化公廁時，有否同時考慮增聘人手及改善工作環境？若有；詳情為何，若否，原因為何；
- 5) 當局如何評估及衡量有關「智能公廁系統」的成效，如有，詳情為何；如否，原因為何。

提問人：梁熙議員(立法會內部參考編號：1)

答覆：

- 1)及2)在2019-20年度的《財政預算案》中，政府宣布撥款超過6億元推行優化公廁翻新計劃，由該年度起計5年內分階段全面翻新或優化約240所食物環境衛生署(食環署)管理的公廁。食環署積極推進有關計劃，截至2023年12月31日，食環署已展開了超過250所公廁的全面翻新或優化工程項目，並已完成其中136所公廁的工程。已展開全面翻新或優化工程項目的相關資料載於**附件**。除確保首階段已開展約

250 所公廁的工程項目依期完成外，食環署亦已提前規劃下一階段的工作，在可行情況下簡化或壓縮前期工作流程，並盡量應用「組裝合成」建築法及「裝配式建築」等可縮短工程時間的技術，目標是在 2024-28 年間陸續為全港餘下約 430 所尚待全面翻新或優化的公廁開展相關工程。

由 2019-20 至 2023-24 年度的工程費用開支表列如下：

財政年度	2019-20	2020-21	2021-22	2022-23	2023-24	總計
每年實際／預算工程費用(百萬元)	10	52	77	65	90	294

- 3) 食環署致力透過不同渠道加強公眾教育及宣傳，包括在部分公廁的當眼位置張貼宣傳海報，並透過公廁內的廣播系統，宣揚有關保持公廁清潔衛生和正確使用廁所設施的信息。此外，食環署亦一直透過清潔龍阿德的社交平台專頁發送帖文等，呼籲公廁使用者保持公德心和顧及他人。食環署沒有備存有關於開支、負責人員及預計受眾人數的分項數字。
- 4) 食環署在進行全面翻新或優化工程時，會在合適的公廁增設值勤室及／或優化值勤室設施，例如裝設掛牆風扇、機械通風設備、電源插座、照明及儲物設施等，以改善廁所事務員的工作環境及保障員工的職業安全。自 2019 年開展計劃至今，已有 10 所公廁增設值勤室，而 45 所公廁的值勤室設施亦已獲優化。

食環署亦會靈活調配資源，按需要為使用率高的公廁，提供廁所事務員服務，並因應實際情況，考慮增加每更廁所事務員值勤的人數或提供全日值勤服務。

- 5) 食環署積極善用科技提升公廁服務，並聯同機電工程署(機電署)於 14 所公廁設置「智能公廁系統」，收集公廁日常運作數據以改善服務質素。該系統設有不同種類的傳感器，實時監測公廁內的使用情況、環境參數、相關消耗品的使用情況及機電設備的運作狀態等，並透過物聯網連接技術，把實時收集的數據傳送到後端電腦系統，以及按預設的警報功能針對公廁常見的運作情況(如乾手設施失靈、視液及廁紙用盡等)，即時通知廁所事務員或服務承辦商以作跟進。此外，食環署亦於 13 所智能公廁設有訪客反饋系統，收集使用者對公廁服務滿意程度。在 2023 年，13 所公廁的訪客反饋系統收集到超過 28 000 個回應，當中 7 成以上使用者表示滿意公廁的服務。

為確保智能公廁系統能達至提高公廁服務質素的目標，食環署與機電署定期就其設備進行評估、監察和資料分析，當中包括評估傳感

器是否可以準確和實時反映公廁內部的使用率、環境參數和設備運作狀態等。綜合現有14所智能公廁的經驗，食環署與機電署認為智能公廁系統在收集公廁使用數據、跟進消耗品供應及減低公廁異味等方面有明顯成效，能有助提升公廁管理及服務質素。另外，智能公廁系統每月匯輯的管理報告亦能為食環署提供有用數據作未來規劃和發展。食環署與機電署會繼續檢討及改善智能公廁系統及審視智能設施的實際運作，並按情況予以優化，同時計劃在另外11所涵蓋不同地區、規模及使用率的公廁安裝有關系統作進一步測試。

表一：2019-20年度優化公廁翻新計劃涵蓋的41所公廁一覽表
(截至2023年12月31日的情況)

(甲) 18項全面翻新工程

序號	公廁名稱	地區	暫定／實際工程開展及完成日期
1.	樂古道公廁	中西區	2023年5月至 2024年2月
2.	樓梯街公廁	中西區	2024年3月至 2025年1月
3.	摩利臣山道公廁	灣仔區	工程已於2022年 8月29日完成
4.	香港仔大道公廁	南區	2022年2月至 2024年1月
5.	科學館道公廁	油尖區	工程已於2021年 9月2日完成
6.	欣澳公廁	荃灣區	工程已於2022年 1月29日完成
7.	橫龍街公廁	荃灣區	工程已於2022年 7月27日完成
8.	康景街公廁	元朗區	工程已於2022年 3月31日完成
9.	上水圍莆上村公廁	北區	工程已於2022年 9月30日完成
10.	放馬莆公廁	大埔區	工程已於2021年 2月1日完成
11.	馬窩公廁	大埔區	工程已於2022年 4月8日完成
12.	塔門碼頭公廁	大埔區	工程已於2022年 7月26日完成
13.	井欄樹公廁	西貢區	工程已於2022年 4月27日完成
14.	馬料水海濱公廁	沙田區	工程已於2022年 11月11日完成
15.	科學園路公廁	沙田區	工程已於2021年 12月30日完成
16.	十二笏村公廁	沙田區	2024年2月至 2024年11月

序號	公廁名稱	地區	暫定／實際工程開展及完成日期
17.	大圍公共交通交匯處公廁	沙田區	工程已於2022年6月7日完成
18.	渡頭村公廁	沙田區	工程已於2022年4月28日完成

(乙) 23項優化工程

序號	公廁名稱	地區	實際工程開展及完成日期
1.	香港公園室內運動場公廁	中西區	工程已於2020年9月18日完成
2.	永樂街公廁	中西區	工程已於2021年1月15日完成
3.	林士街多層停車場公廁	中西區	工程已於2022年3月29日完成
4.	灣仔街市公廁	灣仔區	工程已於2021年5月10日完成
5.	昂平路交匯處公廁	離島區	工程已於2020年1月23日完成
6.	達東路公廁	離島區	工程已於2020年1月24日完成
7.	加士居道公廁	油尖區	工程已於2020年2月7日完成
8.	佐敦道公廁	油尖區	工程已於2020年1月20日完成
9.	街市街公廁及浴室	油尖區	工程已於2020年4月20日完成
10.	旺角道公廁	旺角區	工程已於2020年10月27日完成
11.	洗衣街花園公廁	旺角區	工程已於2021年2月8日完成
12.	洗衣街公廁	旺角區	工程已於2020年10月22日完成
13.	南昌街公廁	深水埗區	工程已於2019年11月29日完成
14.	北河街街市地下及一樓公廁	深水埗區	一樓工程已於2019年12月16日完成； 地下工程已於2021年1月28日完成
15.	欽州街公廁	深水埗區	工程已於2020年6月1日完成

序號	公廁名稱	地區	實際工程開展及完成日期
16.	鯉魚門馬環公廁及浴室	觀塘區	工程已於2020年12月31日完成
17.	崇仁街公廁	觀塘區	工程已於2020年7月6日完成
18.	葵芳站巴士總站公廁	葵青區	工程已於2020年5月5日完成
19.	葵興站巴士總站公廁	葵青區	工程已於2020年5月5日完成
20.	柴灣角公廁	荃灣區	工程已於2020年7月31日完成
21.	川龍村公廁	荃灣區	工程已於2020年2月17日完成
22.	香車街公廁	荃灣區	工程已於2020年1月21日完成
23.	城門道(城門谷)公廁	荃灣區	工程已於2020年9月9日完成

表二：2020-21年度優化公廁翻新計劃涵蓋的49所公廁一覽表
(截至2023年12月31日的情況)

(甲) 19項全面翻新工程

序號	公廁名稱	地區	暫定／實際工程開展及完成日期
1.	威靈頓街公廁	中西區	待定
2.	華興里公廁及浴室	中西區	2024年2月至 2024年11月
3.	雪廠街公廁	中西區	工程已於2023年 7月30日完成
4.	石塘咀市政大廈公廁	中西區	工程已於2023年 6月21日完成
5.	赤柱大潭村公廁	南區	工程已於2022年 7月29日完成
6.	南灣公廁	南區	工程已於2023年 8月28日完成
7.	圓桌一村公廁	離島區	工程已於2023年 3月3日完成
8.	馬灣涌公廁	離島區	2024年2月至 2024年8月
9.	晏架街遊樂場公廁	旺角區	2023年8月至 2024年4月
10.	鍾屋村公廁	屯門區	待定
11.	建隆街公廁	屯門區	2023年2月至 2024年1月
12.	大棠路公廁及浴室	元朗區	2022年12月至 2024年1月
13.	谷亭街公廁	元朗區	2024年6月至 2025年6月
14.	鹿頸公廁	北區	工程已於2023年 8月18日完成
15.	魚角公廁	大埔區	工程已於2022年 8月16日完成
16.	東平洲公廁	大埔區	2024年9月至 2025年8月
17.	塔門下圍公廁	大埔區	工程已於2023年 2月15日完成
18.	禾寮坑村公廁	沙田區	工程已於2023年 6月7日完成

序號	公廁名稱	地區	暫定／實際工程開展及完成日期
19.	將軍澳工業村公廁	西貢區	工程已於2023年2月6日完成

(乙) 30項優化工程

序號	公廁名稱	地區	實際工程開展及完成日期
1.	堅尼地道公廁	中西區	工程已於2020年12月22日完成
2.	港澳碼頭巴士總站公廁	中西區	工程已於2021年8月13日完成
3.	醫院道公廁	中西區	工程已於2021年1月14日完成
4.	鰂魚涌街市公廁	東區	工程已於2021年1月5日完成
5.	百福道公廁	東區	工程已於2021年2月9日完成
6.	業發街公廁	南區	工程已於2021年2月10日完成
7.	索罟灣公廁	離島區	工程已於2021年1月11日完成
8.	羅屋村公廁	離島區	工程已於2020年12月31日完成
9.	水口公廁	離島區	工程已於2020年12月14日完成
10.	博文街公廁	旺角區	工程已於2021年4月29日完成
11.	美孚新邨巴士總站公廁	深水埗區	工程已於2020年11月30日完成
12.	龍崗道公廁	九龍城區	工程已於2022年2月9日完成
13.	基業里公廁	觀塘區	工程已於2021年1月29日完成
14.	大連排道公廁	葵青區	工程已於2021年1月20日完成
15.	打磚坪街公廁	葵青區	工程已於2021年2月8日完成

序號	公廁名稱	地區	實際工程開展及完成日期
16.	田心新村公廁	屯門區	工程已於2021年1月4日完成
17.	新圍公廁	元朗區	工程已於2021年1月4日完成
18.	深港西部通道口岸設施貨檢區(香港)公廁(1)	元朗區	工程已於2021年1月4日完成
19.	深港西部通道口岸設施貨檢區(香港)公廁(2)	元朗區	工程已於2021年5月10日完成
20.	和興村公廁	北區	工程已於2021年1月15日完成
21.	水圍公廁	大埔區	工程已於2021年1月20日完成
22.	大埔頭南公廁	大埔區	工程已於2021年8月10日完成
23.	塔門漁民新村北公廁	大埔區	工程已於2023年7月5日完成
24.	塔門漁民新村南公廁	大埔區	工程已於2023年11月23日完成
25.	牛皮沙村公廁	沙田區	工程已於2021年7月16日完成
26.	火炭村公廁	沙田區	工程已於2021年6月4日完成
27.	北港村公廁	西貢區	工程已於2021年1月27日完成
28.	大埔仔下村公廁	西貢區	工程已於2021年2月5日完成
29.	大網仔公廁	西貢區	工程已於2020年12月23日完成
30.	沙橋(糧船灣)公廁	西貢區	工程已於2021年12月1日完成

表三：2021-22年度優化公廁翻新計劃涵蓋的51所公廁一覽表
(截至2023年12月31日的情況)

(甲) 19 項全面翻新工程

序號	公廁名稱	地區	暫定／實際工程開展及完成日期
1.	中灣公廁	南區	工程已於2023年9月29日完成
2.	長洲山頂道公廁及浴室	離島區	2024年8月至2025年5月
3.	昂平路公廁	離島區	2024年9月至2025年6月
4.	坪洲永安橫街公廁及浴室	離島區	2024年7月至2025年4月
5.	圓桌三村公廁	離島區	2024年4月至2024年10月
6.	塘福村公廁(下)	離島區	2024年6月至2025年5月
7.	鳳翔路公廁	元朗區	2024年4月至2024年11月
8.	坑尾村公廁	元朗區	2024年6月至2025年5月
9.	落馬洲公共交通交匯處公廁	元朗區	2024年5月至2025年4月
10.	壘圍村公廁	元朗區	工程已於2023年6月19日完成
11.	十八鄉蔡屋村公廁	元朗區	2023年6月至2024年1月
12.	粉嶺圍南公廁	北區	2023年9月至2024年3月
13.	上水東慶路停車場公廁	北區	工程已於2023年11月25日完成
14.	上水東慶路公廁	北區	2024年3月至2024年11月
15.	崇謙堂公廁	北區	2024年3月至2024年11月
16.	和合石村公廁	北區	2023年3月至2024年1月

序號	公廁名稱	地區	暫定／實際工程開展及完成日期
17.	泥涌碼頭公廁	大埔區	待定
18.	北盛街公廁連浴室	大埔區	2024年8月至 2025年7月
19.	港鐵大埔墟站公廁	大埔區	2024年6月至 2025年2月

(乙) 32 項優化工程

序號	公廁名稱	地區	暫定／實際工程開展及完成日期
1.	己連拿利公廁	中西區	工程已於2023年7月14日完成
2.	湖南街公廁	南區	工程已於2022年3月10日完成
3.	涌口村公廁	離島區	工程已於2022年1月5日完成
4.	東涌侯王廟公廁	離島區	工程已於2022年3月31日完成
5.	信義村公廁	葵青區	工程已於2022年9月1日完成
6.	上一村公廁	葵青區	工程已於2023年6月13日完成
7.	光板田村公廁	荃灣區	工程已於2022年1月26日完成
8.	白田壩新村公廁	荃灣區	工程已於2022年9月27日完成
9.	洪祥路公廁	屯門區	工程已於2022年3月31日完成
10.	新慶村公廁	屯門區	工程已於2021年12月8日完成
11.	逢吉鄉公廁	元朗區	工程已於2022年7月4日完成
12.	水尾村公廁	元朗區	工程已於2022年5月24日完成
13.	小商新村公廁	元朗區	工程已於2022年5月24日完成
14.	丹桂村路公廁	元朗區	工程已於2022年8月19日完成
15.	天水圍市中心公共運輸交匯處公廁	元朗區	工程已於2022年7月28日完成
16.	曾屋村公廁	元朗區	工程已於2022年7月4日完成
17.	吉澳(碼頭)公廁	北區	2023年5月至2024年2月
18.	聯昌街公廁	北區	工程已於2022年8月1日完成

序號	公廁名稱	地區	暫定／實際工程開展及完成日期
19.	麻笏村公廁	北區	待定
20.	南涌公廁	北區	工程已於2021年11月19日完成
21.	忠信里公廁	大埔區	工程已於2022年1月31日完成
22.	坑下莆公廁	大埔區	工程已於2022年1月11日完成
23.	海下公廁	大埔區	工程已於2023年3月13日完成
24.	白沙澳公廁	大埔區	工程已於2021年12月16日完成
25.	三門仔村(北)公廁	大埔區	工程已於2022年1月31日完成
26.	三門仔村(南)公廁	大埔區	工程已於2022年12月6日完成
27.	榕樹澳公廁	大埔區	工程已於2021年11月3日完成
28.	咸田公廁	西貢區	2023年10月至2024年7月
29.	西貢公路(南圍)公廁	西貢區	工程已於2022年1月27日完成
30.	大涌口公廁	西貢區	工程已於2022年11月23日完成
31.	斬竹灣公廁	西貢區	工程已於2023年4月25日完成
32.	早禾坑公廁	西貢區	工程已於2021年12月23日完成

表四：2022-23年度優化公廁翻新計劃涵蓋的55所公廁一覽表
(截至2023年12月31日的情況)

(甲) 19 項全面翻新工程

序號	公廁名稱	地區	暫定／實際工程開展及完成日期
1.	羅便臣道公廁	中西區	2023年11月至 2024年5月
2.	薄扶林村公廁(A座)	南區	2023年10月至 2024年7月
3.	上嶺皮公廁	離島區	2024年2月至 2024年10月
4.	宏業南街公廁	元朗區	2024年9月至 2025年5月
5.	上村古廟公廁	元朗區	2024年第三季至 2025年第二季
6.	下白泥公廁	元朗區	2024年9月至 2025年3月
7.	錦田市公廁	元朗區	2024年4月至 2024年10月
8.	祠堂村公廁	元朗區	2024年6月至 2025年1月
9.	青龍村公廁	元朗區	2024年4月至 2024年12月
10.	水邊村公廁	元朗區	2024年9月至 2025年3月
11.	白鶴州公廁	元朗區	2024年2月至 2024年9月
12.	屏山鳳池村公廁	元朗區	2024年3月至 2024年11月
13.	八鄉上村永慶圍公廁	元朗區	2024年6月至 2024年11月
14.	流浮山新慶村公廁	元朗區	2024年6月至 2025年2月
15.	新田福興里公廁	元朗區	2024年7月至 2024年12月
16.	担水坑村公廁	北區	待定
17.	永寧圍公廁	北區	2024年4月至 2024年12月

序號	公廁名稱	地區	暫定／實際工程開展及完成日期
18.	美援新村西公廁	大埔區	待定
19.	第二街公共浴室	中西區	2026年10月至 2027年11月

(乙) 31 項優化工程

序號	公廁名稱	地區	暫定／實際工程開展及完成日期
1.	糖水道公廁	東區	待定
2.	東灣頭公廁	離島區	工程已於2023年4月27日完成
3.	貝澳老圍村公廁	離島區	工程已於2023年3月24日完成
4.	信義一村公廁	離島區	工程已於2022年11月11日完成
5.	大貴灣公廁	離島區	工程已於2022年12月15日完成
6.	圍仔街公廁	離島區	工程已於2022年12月30日完成
7.	紅磡市政大廈公廁	九龍城區	工程已於2023年7月21日完成
8.	錦田元崗村公廁	元朗區	2024年3月至2024年7月
9.	橫台山散村公廁	元朗區	工程已於2023年12月6日完成
10.	丹桂村(英賢小學)公廁	元朗區	工程已於2023年3月21日完成
11.	楊屋村公廁	元朗區	2023年4月至2024年1月
12.	涌口村公廁	元朗區	工程已於2023年5月21日完成
13.	米埔隴公廁	元朗區	工程已於2023年10月16日完成
14.	八鄉羅屋村公廁	元朗區	2023年7月至2024年1月
15.	上村公廁	元朗區	工程已於2023年6月30日完成
16.	米埔村公廁	元朗區	2023年11月至2024年4月
17.	大生圍(3)公廁	元朗區	工程已於2023年10月5日完成
18.	黃屋村公廁	元朗區	工程已於2023年10月31日完成

序號	公廁名稱	地區	暫定／實際工程開展及完成日期
19.	新圍(士宏書室)公廁	元朗區	工程已於2023年5月17日完成
20.	老圍公廁	北區	待定
21.	燕崗公廁(1)	北區	工程已於2023年10月13日完成
22.	祠堂村公廁	北區	工程已於2023年1月20日完成
23.	燕崗公廁(2)	北區	工程已於2023年1月20日完成
24.	營盤下村公廁	北區	工程已於2023年1月11日完成
25.	料壘村(北)公廁	北區	待定
26.	布心排公廁	大埔區	工程已於2023年9月11日完成
27.	高塘下洋公廁	西貢區	工程已於2023年1月6日完成
28.	壁屋公廁	西貢區	工程已於2023年3月31日完成
29.	南圍公廁	西貢區	工程已於2023年9月13日完成
30.	新安村公廁	西貢區	工程已於2023年8月4日完成
31.	塘福營地公廁	離島區	待定

(丙) 5 項採用「組裝合成」建築法及「裝配式建築」的工程

序號	公廁名稱	地區	暫定／實際工程開展及完成日期
1.	流浮山下白泥村公廁	元朗區	待定
2.	牛潭尾東公廁	元朗區	待定
3.	馬尾下公廁	北區	待定
4.	馬草壟信義村(1)公廁	北區	待定
5.	大埔田(1)公廁	北區	待定

表五：2023-24年度優化公廁翻新計劃涵蓋的62所公廁一覽表
(截至2023年12月31日的情況)

(甲) 19 項全面翻新工程

序號	公廁名稱	地區	暫定／實際工程開展及完成日期
1.	鴨脷洲市政大廈公廁	南區	待定
2.	利樂街公廁	南區	2024年9月至 2025年4月
3.	薄扶林村公廁(D座)	南區	待定
4.	新興後街公廁	離島區	待定
5.	石仔埗街(近碼頭)公廁	離島區	待定
6.	寮肚村公廁	葵青區	2024年9月至 2025年4月
7.	掃管笏李屋村公廁	屯門區	待定
8.	屯子圍藍地菜站公廁	屯門區	待定
9.	湖山路公廁	屯門區	待定
10.	流浮山迴旋處公廁	元朗區	2024年9月至 2025年4月
11.	宏業街公廁	元朗區	待定
12.	車坪街公廁及浴室	北區	待定
13.	上水圍上北村公廁	北區	待定
14.	新屋仔村公廁	大埔區	待定
15.	大埔中心公廁	大埔區	待定
16.	大埔舊墟公廁	大埔區	待定
17.	馬鞍山村山頂公廁	沙田區	2024年9月至 2025年4月

序號	公廁名稱	地區	暫定／實際工程開展及完成日期
18.	布袋澳公廁	西貢區	待定
19.	西邨路公廁	深水埗區	待定

(乙) 31 項優化工程

序號	公廁名稱	地區	暫定／實際工程開展及完成日期
1.	紫田村公廁(垃圾站旁)	屯門區	待定
2.	屯子圍公廁	屯門區	2023年8月至 2024年2月
3.	球南街公廁	元朗區	2024年9月至 2024年12月
4.	欖口壘公廁	元朗區	2024年4月至 2024年7月
5.	欖口村公廁	元朗區	待定
6.	馬田村公廁	元朗區	待定
7.	鰲磡村公廁	元朗區	2024年5月至 2024年10月
8.	白沙村公廁	元朗區	待定
9.	八鄉田心村公廁	元朗區	2024年3月至 2024年7月
10.	屏山洪屋村公廁	元朗區	2024年4月至 2024年9月
11.	屏山塘坊村公廁	元朗區	待定
12.	新田蕃田村(2)公廁	元朗區	2024年4月至 2024年7月
13.	上璋圍公廁	元朗區	2024年3月至 2024年7月
14.	大樹下公廁	元朗區	2024年3月至 2024年7月
15.	大棠谷公廁	元朗區	待定
16.	大棠路南坑排公廁	元朗區	2023年9月至 2024年2月
17.	大井圍公廁	元朗區	2023年9月至 2024年2月
18.	大圍村公廁	元朗區	2024年3月至 2024年7月

序號	公廁名稱	地區	暫定／實際工程開展及完成日期
19.	田寮村公廁	元朗區	待定
20.	東頭村(2)公廁	元朗區	2024年3月至 2024年7月
21.	英龍圍公廁	元朗區	2024年3月至 2024年7月
22.	虎地坳公廁	北區	2023年9月至 2024年1月
23.	河上鄉新村公廁	北區	工程已於2023年 11月10日完成
24.	金錢(南)公廁	北區	工程已於2023年 11月3日完成
25.	蓮塘尾(平民屋)公廁	北區	工程已於2023年 11月24日完成
26.	蓮塘尾公廁	北區	待定
27.	新屋村公廁	北區	2024年4月至 2024年8月
28.	丹竹坑公廁	北區	待定
29.	塘坑村公廁	北區	工程已於2023年 12月21日完成
30.	美援新村東公廁	大埔區	2023年6月至 2024年6月
31.	流浮山沙橋村上灣公廁	元朗區	2024年5月至 2024年9月

(丙) 12 項採用「組裝合成」建築法及「裝配式建築」的工程

序號	公廁名稱	地區	暫定／實際工程開展及完成日期
1.	廈村市菜站公廁	元朗區	待定
2.	廈村祥降圍公廁	元朗區	待定
3.	巷尾村公廁	元朗區	待定
4.	流浮山白泥近菜站公廁	元朗區	待定
5.	石埗村公廁	元朗區	待定
6.	石湖圍公廁	元朗區	待定
7.	小商新村(1)公廁	元朗區	待定
8.	大樹下西路崇正新村公廁	元朗區	待定
9.	黃泥墩(2)公廁	元朗區	待定
10.	坑頭路公廁	北區	2024年9月至 2025年6月
11.	南華莆公廁	大埔區	待定
12.	大窩村公廁	大埔區	待定

- 完 -

管制人員的答覆

(問題編號：3582)

總目： (49) 食物環境衛生署
分目： (-) 沒有指定
綱領： (2) 環境衛生及有關服務
管制人員： 食物環境衛生署署長(楊碧筠)
局長： 環境及生態局局長

問題：

就智能公廁系統及「小型工程定單記錄系統」應用程式，當局可否告知本會：

1. 本年度的公廁翻新計劃詳情為何；
2. 當局於過去3年至今，分別接獲就有異味、通風不足及地面濕滑的投訴數字為何，請按18區區議會分區分別列出；
3. 當局就推動智能公廁系統試行計劃的進度為何，當局是否有評估計劃的成效，例如有否改善市民及旅客的體驗、當中的科技設備在相對潮濕的情況下會否對比傳統公廁更容易出現故障，如有詳情為何，如否原因為何；
4. 當局就「小型工程定單記錄系統」應用程式的使用比率為何，是否已全面採作，以及當局有否評估使用應用程式後對維修效率的提升程度，如有詳情為何，如否原因為何。

提問人：梁熙議員(立法會內部參考編號：60)

答覆：

1. 自2019-20年度起，食物環境衛生署(食環署)積極推進優化公廁翻新計劃，截至2023年12月31日已展開了超過250所公廁的翻新或優化工程項目。食環署正籌劃在2024-25年度為108所公廁開展全面翻新或優化工程，有關資料載於**附件一**。
2. 過去3年至今，就公廁有異味、通風不足及地面濕滑的投訴數字(按區議會分區)，載於**附件二**。

3. 食環署積極善用科技提升公廁服務，並聯同機電工程署(機電署)於14所公廁設置「智能公廁系統」，收集公廁日常運作數據以改善服務質素。該系統設有不同種類的傳感器，實時監測公廁內的使用情況、環境參數、相關消耗品的使用情況及機電設備的運作狀態等，並透過物聯網連接技術，把實時收集的數據傳送到後端電腦系統，以及按預設的警報功能針對公廁常見的運作情況(如乾手設施失靈、梘液及廁紙用盡等)，即時通知廁所事務員或服務承辦商以作跟進。此外，食環署亦於13所智能公廁設有訪客反饋系統，收集使用者對公廁服務滿意程度。在2023年，13所公廁的訪客反饋系統收集到超過28 000個回應，當中7成以上使用者表示滿意公廁的服務。

為確保智能公廁系統能達至提高公廁服務質素的目標，食環署與機電署定期就其設備進行評估、監察和資料分析，當中包括評估傳感器是否可以準確和實時反映公廁內部的使用率、環境參數和設備運作狀態等。綜合現有14所智能公廁的經驗，食環署與機電署認為智能公廁系統在收集公廁使用數據、跟進消耗品供應及減低公廁異味等方面有明顯成效，能有助提升公廁管理及服務質素。另外，智能公廁系統每月匯輯的管理報告亦能為食環署提供有用數據作未來規劃和發展。食環署與機電署會繼續檢討及改善智能公廁系統及審視智能設施的實際運作，並按情況予以優化，同時計劃在另外11所涵蓋不同地區、規模及使用率的公廁安裝有關系統作進一步測試。

4. 食環署已在2020年3月將「小型工程定單記錄系統」推展至各區使用。截至2024年2月，食環署透過該系統已分別向建築署及機電署提出約55 600宗及20 300宗公廁維修要求，其中95.2%及98.5%的要求於發現設施損壞的同一日或翌日經該系統提出。建築署及機電署已在目標時間內完成99.9%的維修要求。

2024-25年度優化公廁翻新計劃涵蓋的108所公廁一覽表

(甲) 29項全面翻新工程

序號	公廁名稱	地區	地址
1.	昂平營地公廁	離島區	昂平營地
2.	礮頭公廁	離島區	大嶼山礮頭村
3.	沙螺灣沙灘公廁	離島區	東涌沙螺灣沙灘
4.	拾壘新村公廁	離島區	大嶼山拾壘新村
5.	老圍路公廁	荃灣區	荃灣老圍路
6.	龍如路公廁	荃灣區	青龍頭龍如路近圓墩村
7.	麒麟圍公廁	屯門區	麒麟圍
8.	藍地街市公廁	屯門區	藍地街市
9.	業旺路公廁	屯門區	業旺路
10.	灰沙圍公廁	元朗區	元朗屏山青山公路-屏山段 灰沙圍
11.	錦田波地公廁	元朗區	元朗錦田錦田波地路
12.	錦田街市公廁	元朗區	元朗錦田錦田公路錦田城門新村(錦田街市側)
13.	高埔村公廁	元朗區	元朗錦田錦田公路高埔村
14.	屏山新村公廁	元朗區	元朗屏山屏楊里屏山新村
15.	新田公廁	元朗區	元朗新田青山公路-新田段
16.	山貝村公廁	元朗區	元朗山貝路

序號	公廁名稱	地區	地址
17.	蓮麻坑(1)公廁	北區	沙頭角蓮麻坑遊樂場側
18.	靈山村公廁	北區	粉嶺靈山村舊粉嶺醫院後支路
19.	料壘村(南)公廁	北區	上水料壘村遊樂場對面
20.	龍運街公廁	北區	上水龍運街近上水廣場巴士總站前
21.	山咀公廁	北區	沙頭角山咀村休憩處側
22.	獅頭嶺公廁	北區	沙頭角獅頭嶺
23.	東閣圍公廁	北區	粉嶺東閣圍101號側
24.	吳屋村(松仔園)公廁	北區	上水吳屋村松仔園
25.	赤徑公廁	大埔	赤徑
26.	坑尾頂公廁	西貢區	坑尾頂
27.	南山村公廁	西貢區	南山村27號側邊
28.	北圍村公廁	西貢區	近北圍村村口
29.	對面海(翠塘)公廁	西貢區	對面海(翠塘)

(乙) 66項優化工程

序號	公廁名稱	地區	地址
1.	咸田新村公廁	離島區	大嶼山咸田新村
2.	大澳梁屋村公廁	離島區	大嶼山大澳梁屋村
3.	盧鬚城村公廁	離島區	南丫島盧鬚城村
4.	下長沙公廁	離島區	大嶼山長沙下村
5.	模達灣村公廁	離島區	南丫島模達村
6.	白芒村公廁	離島區	大嶼山白芒村
7.	索罟灣榕樹下公廁	離島區	南丫島榕樹下40Y號
8.	大浪灣村公廁	離島區	大嶼山大浪灣村
9.	南丫島大坪公廁	離島區	南丫島大坪75Y號
10.	長源路公廁	葵青區	葵涌長源路
11.	漢民下村公廁	荃灣區	荃灣漢民下村
12.	泥圍公廁(近遊樂場)	屯門區	近泥圍遊樂場
13.	蕃田村公廁	元朗區	元朗新田蕃田村
14.	紅棗田村公廁	元朗區	元朗十八鄉大棠路紅棗田村
15.	蓮花地公廁	元朗區	元朗八鄉 錦上路 蓮花地
16.	馬田壘公廁	元朗區	元朗十八鄉僑興路馬田壘
17.	吳家村(內)公廁	元朗區	元朗八鄉錦上路吳家村
18.	牛徑村公廁	元朗區	元朗八鄉錦上路牛徑
19.	潘屋村公廁	元朗區	元朗落馬洲落馬洲路潘屋村
20.	西邊圍(1)公廁	元朗區	元朗西溪路西邊圍

序號	公廁名稱	地區	地址
21.	新隆圍公廁	元朗區	元朗八鄉粉錦公路新隆圍
22.	新田落馬洲公廁	元朗區	元朗新田落馬洲落馬洲路
23.	山下村(1)公廁	元朗區	元朗十八鄉山下路山下村
24.	水澗石村公廁	元朗區	元朗八鄉粉錦公路水澗石
25.	錫降圍公廁	元朗區	元朗廈村廈尾路錫降圍
26.	泰康圍公廁	元朗區	元朗錦田錦田公路泰康圍
27.	大生圍(2)公廁	元朗區	元朗大生圍
28.	大棠村公廁	元朗區	元朗十八鄉大棠路大棠村
29.	東頭村公廁	元朗區	元朗廈村屏廈路東頭村
30.	華盛村公廁	元朗區	元朗錦田新潭路華盛村
31.	粉嶺虎地排公廁	北區	粉嶺虎地排(近日光台)
32.	孔嶺公廁	北區	沙頭角路孔嶺村13號前
33.	簡頭圍公廁	北區	打鼓嶺簡頭圍
34.	吉澳西澳公廁	北區	沙頭角吉澳西澳
35.	軍地村公廁	北區	粉嶺軍地虎地排村信箱前
36.	古洞(田心)公廁	北區	上水古洞田心
37.	馬尾下村公廁	北區	沙頭角路馬尾下村
38.	新塘莆公廁	北區	沙頭角路新塘莆
39.	沙頭角萬屋邊公廁	北區	沙頭角萬屋邊
40.	上禾坑公廁	北區	沙頭角上禾坑

序號	公廁名稱	地區	地址
41.	打鼓嶺李屋村公廁	北區	打鼓嶺李屋村
42.	大頭嶺公廁	北區	上水大頭嶺
43.	松柏朗(南)公廁	北區	上水松柏朗村(近客家圍)
44.	樟樹灘村公廁(二)	大埔區	大埔樟樹灘村
45.	鍾屋村公廁	大埔區	大埔鍾屋村
46.	企嶺下老圍公廁	大埔區	企嶺下老圍
47.	蓮澳公廁	大埔區	蓮澳村
48.	坪朗村公廁	大埔區	大埔坪朗村
49.	新塘公廁	大埔區	大埔新塘村
50.	石古壟公廁	大埔區	大埔石古壟村
51.	泰亨村公廁(一)	大埔區	大埔泰亨村
52.	大芒輦村公廁	大埔區	大埔大芒輦村
53.	大洞村公廁	大埔區	大洞村近燈柱VA4591-3
54.	圍頭村公廁	大埔區	圍頭村
55.	小瀝源村公廁	沙田區	小瀝源村公廁
56.	田寮村公廁	沙田區	田寮村
57.	亞公灣公廁	西貢區	亞公灣
58.	紅花村(1)公廁	西貢區	北港坳路近燈柱V0983-0
59.	馬游塘公廁	西貢區	馬游塘村近燈柱VA 3728
60.	茅湖仔公廁	西貢區	茅湖仔村46號A後面

序號	公廁名稱	地區	地址
61.	碧水新村(1)公廁	西貢區	碧水新村互助委員會側
62.	相思灣公廁	西貢區	相思灣村
63.	打鼓嶺新村公廁	西貢區	打鼓嶺新村3A號
64.	鰂魚湖公廁	西貢區	鰂魚湖近燈柱EA 0897
65.	圍心村公廁	西貢區	孟公屋圍心村
66.	黃宜洲公廁	西貢區	黃宜洲村口

(丙) 13項採用「組裝合成」建築法及「裝配式建築」的工程

序號	公廁名稱	地區	地址
1.	松山新慶村公廁	屯門區	松山新慶村
2.	下輦西公廁	元朗區	元朗八鄉粉錦路下輦村
3.	廈村包圍公廁	元朗區	元朗廈村錫降圍路錫降圍
4.	下山雞乙(2)公廁	北區	打鼓嶺下山雞乙
5.	木棉頭公廁	北區	沙頭角木棉頭
6.	安圍村公廁	北區	上水安圍村停車場
7.	上山雞乙公廁	北區	打鼓嶺上山雞乙
8.	打鼓嶺下山雞乙(1)公廁	北區	打鼓嶺山雞乙
9.	打鼓嶺坪輦村(1)公廁	北區	打鼓嶺坪輦村
10.	打鼓嶺塘坊公廁	北區	打鼓嶺塘坊
11.	松園下村公廁	北區	打鼓嶺松園下村
12.	大埔頭村北公廁	大埔區	大埔大埔頭村
13.	菠蘿輦路公廁	西貢區	菠蘿輦路近燈柱N 2767-3

公廁過去3年的投訴數字

地區	異味				通風不足				地面濕滑			
	2021	2022	2023	2024 (至2月)	2021	2022	2023	2024 (至2月)	2021	2022	2023	2024 (至2月)
中西區	6	8	9	3	1	0	0	0	2	7	6	0
灣仔	6	2	5	0	1	0	2	0	1	1	2	0
東區	3	9	10	0	5	2	3	0	9	9	3	0
南區	1	1	3	0	0	0	2	0	0	1	3	0
離島	4	4	4	0	0	1	1	0	2	0	0	1
油尖旺	2	8	3	2	0	0	5	0	7	3	6	1
深水埗	0	0	2	1	0	0	0	0	6	0	13	0
九龍城	5	7	4	1	1	0	0	0	1	2	4	0
黃大仙	0	0	0	0	0	0	0	0	3	2	2	0
觀塘	0	3	7	0	1	0	2	0	0	3	1	0
葵青	55	13	10	1	27	3	8	0	26	7	3	0
荃灣	5	4	4	0	0	1	0	0	6	5	2	0
屯門	19	7	5	0	0	1	0	0	23	9	17	4
元朗	8	16	12	1	3	4	1	0	2	2	4	0
北區	5	3	3	0	1	0	1	0	1	0	4	0
大埔	11	9	12	1	0	0	0	0	13	4	6	1
沙田	2	1	3	1	0	0	0	0	1	2	1	0
西貢	8	7	13	3	0	0	0	0	3	0	1	0
總數	140	102	109	14	40	12	25	0	106	57	78	7

- 完 -

管制人員的答覆

(問題編號：3744)

總目： (49) 食物環境衛生署
分目： (-) 沒有指定
綱領： (2) 環境衛生及有關服務
管制人員： 食物環境衛生署署長(楊碧筠)
局長： 環境及生態局局長

問題：

請食環署全面提供過去5年，處理所有食物業相關牌照申請個案的詳細數據，包括：

1. 按年度及牌照類別(食肆牌照、烘製麵包店牌照、凍房牌照、工廠食堂牌照、食物製造廠牌照、臨時食物製造廠牌照、新鮮糧食店牌照、冰凍甜點製造廠牌照、奶品廠牌照、燒味及滷味店牌照等)分列每年的新申請及續期個案宗數。
2. 按年度及牌照類別分列平均審批時間，並具體列出當年審批時間最長及最短的個案時間。
3. 按年度及職級分列用於各類牌照審批工作的人手編制數據及開支金額。
4. 按年度及牌照類別分列於年終尚待審批的個案數字。
5. 按年度及投訴性質／原因分類，提供就各類牌照審批程序所接獲的投訴宗數。
6. 按年度分項列出因應各類牌照的審批工作所產生的行政開支總額，包括人手、系統及其他開支等。
7. 根據過往5年數據趨勢，分別估算未來5年內，處理各類牌照的人手及行政開支需求。
8. 提供現時已電子化的牌照申請及審批系統種類，以及與5年前的電子化水平作比較。
9. 請分年及分類別提供過去5年食環署向不同類別食肆業經營者收取的全部牌照費用數額，並列明期間有否作出任何調整。

提問人：狄志遠議員(立法會內部參考編號：490)

答覆：

1. 所需資料分列如下：

牌照類別及申請數目		申請類別	2019年	2020年	2021年	2022年	2023年
食肆	普通食肆	新申請	1 350	1 153	1 458	1 077	953
		續期	10 686	10 854	11 270	11 549	12 006
	小食食肆	新申請	507	451	543	380	484
		續期	3 654	3 753	3 837	3 922	4 032
	水上食肆	新申請	0	0	0	0	0
		續期	5	5	5	5	5
烘製麵包餅食店	新申請	28	30	28	15	25	
	續期	571	559	539	506	477	
凍房	新申請	13	14	22	32	14	
	續期	60	62	68	65	71	
工廠食堂	新申請	54	36	34	33	24	
	續期	475	476	466	477	475	
食物製造廠	新申請	1 528	1 820	2 021	1 587	1 324	
	續期	7 448	8 109	8 585	9 356	9 797	
臨時食物製造廠	新申請	2 066	522	685	519	1 952	
	續期 ¹	不適用					
新鮮糧食店	新申請	450	749	680	516	319	
	續期	2 312	2 527	2 625	2 945	2 929	
冰凍甜點製造廠	新申請	76	39	43	38	56	
	續期	464	482	478	457	435	
奶品廠	新申請	0	0	0	0	0	
	續期	8	8	8	8	8	
燒味及滷味店	新申請	56	70	91	62	38	
	續期	343	357	373	389	383	
綜合食物店	新申請	0	1 ²	0	0	1 ²	
	續期	3	3	2	2	1	

¹ 臨時食物製造廠牌照不設續期

² 申請人其後撤銷申請

2. 所需資料分列如下：

新申請牌照的審批時間的長短，視乎申請人履行相關發牌條件，以及期間有否修改申請內容、處所佈局等，每宗申請個案不盡相同。

牌照類別及申請數目		新申請牌照獲批的處理時間中位數 (工作天)				
		2019年	2020年	2021年	2022年	2023年
食肆	普通食肆	202	202	193	195	191
	小食食肆	208	208	195	205	194

牌照類別及申請數目	新申請牌照獲批的處理時間中位數 (工作天)				
	2019年	2020年	2021年	2022年	2023年
烘製麵包餅食店	196	193	219	203	204
凍房	274	244	252	320	239
工廠食堂	507	341	357	383	304
食物製造廠	205	207	203	200	191
臨時食物製造廠	18	17	24	25	18
新鮮糧食店	188	179	199	187	174
冰凍甜點製造廠	179	183	198	191	183
燒味及滷味店	227	193	211	204	206
綜合食物店	不適用 ³				

³ 過去5年，沒有任何綜合食物店牌照的新申請需要處理。

- 3及6. 食物環境衛生署轄下3個牌照辦事處在2019年、2020年、2021年、2022年及2023年分別有123、126、126、133及134名人員負責處理各項牌照申請，包括食物業及其他行業牌照的申請。相關辦事處的開支分列如下：

	2019-20 年度	2020-21 年度	2021-22 年度	2022-23 年度	2023-24 年度 (修訂預算)
開支(億元)	0.976	1.044	1.095	1.117	1.153

本署並無就處理食物業牌照申請備存分項人手和開支的數字。

4. 截至2024年3月31日，尚待本署審批的食物業牌照個案數字分列如下：

牌照類別及申請數目		尚待本署審批的食物業牌照個案數字
食肆	普通食肆	713
	小食食肆	362
	水上食肆	0
烘製麵包餅食店		15
凍房		11
工廠食堂		40
食物製造廠		980
臨時食物製造廠		165
新鮮糧食店		199
冰凍甜點製造廠		33
奶品廠		0
燒味及滷味店		33
綜合食物店		0

本署沒有備存每年年終尚待審批的食物業牌照個案數字。

5. 有關審批食物業牌照的投訴宗數分列如下，本署並無備存進一步分項數字：

投訴數目	2019年	2020年	2021年	2022年	2023年
接獲與審批食物業牌照有關的投訴宗數	9	1	11	9	12

7. 本署在2024-25年度在處理各類牌照事宜的預算開支為1.178億元。本署沒有2025-30年度的預算開支。

8. 本署由2006年起實行以「牌照管理資訊系統」去處理食物業及其他行業牌照申請；由2013年起逐步為申請人提供電子申請服務，包括網上遞交申請、電子查詢牌照申請進度及網上支付牌照費用等；在2023年提升「牌照管理資訊系統」，提升發牌過程的運作效率；及計劃在2024年中以電子方式簽發各類牌照，包括食物業牌照。

9. 所需資料分列如下⁴：

牌照類別		2019-20 年度 (千元)	2020-21 年度 (千元)	2021-22 年度 (千元)	2022-23 年度 (千元)	2023-24 年度 (截至2024 年2月29日) (千元)
食肆	普通食肆及水上食肆 ⁵	46,109.8	1,272.4	1,361.2	1,525.8	32,636.3
	小食食肆	4,856.3	187.9	237.7	241.3	4,114.0
烘製麵包餅食店		526.5	16.5	16.4	10.4	1,244.8
凍房		1,179.4	6.1	0.6	127.8	5,588.4
工廠食堂		1,501.4	30.2	12.8	17.5	1,126.4
食物製造廠		21,610.4	1,030.5	1,343.6	1,587.2	35,109.8
臨時食物製造廠		555.1	154.2	296.8	305.6	738.3
新鮮糧食店		9,986.0	613.2	1,111.0	1,055.2	15,687.4
冰凍甜點製造廠		952.5	32.2	16.4	33.2	1,280.5
奶品廠		93.7	-	-	0.1	402.5
燒味及滷味店		508.1	21.5	29.7	40.0	510.8
綜合食物店		8.9	-	0.1	0.1	-

⁴ 在2019年10月1日至2023年9月30日期間，政府豁免食物業牌照首次簽發或續期費用(臨時食物製造廠牌照除外)；過去5年食物業牌照及其相關費用沒有調整。

⁵ 本署並無就普通食肆及水上食肆牌照所收取的牌照費用備存分項數字。

- 完 -

管制人員的答覆

(問題編號：3746)

總目： (49) 食物環境衛生署
分目： (-) 沒有指定
綱領： (2) 環境衛生及有關服務
管制人員： 食物環境衛生署署長(楊碧筠)
局長： 環境及生態局局長

問題：

1. 請分年提供過去5年酒牌局處理酒牌和會社酒牌申請的數字及平均審批時間。
2. 過去5年酒牌局就酒牌審批工作的人手編制、投訴數字、行政開支及電子化系統數據。
3. 過去5年酒牌局向酒類場所經營者收取的牌照費用數額及調整情況。

提問人： 狄志遠議員(立法會內部參考編號：492)

答覆：

1. 所需資料分列如下：

	2019年	2020年	2021年	2022年	2023年
接獲的酒牌(包括會社酒牌)申請總數(包括申領新酒牌、續期、轉讓及修訂申請)	7 565	6 783	7 888	8 477	8 949
批核酒牌平均所需時間(工作天)	42 (44) ¹	41 (44) ¹	41 (41) ¹	40 (42) ¹	40 (42) ¹

¹ 括號內為批核會社酒牌的平均所需時間。

2. 所需資料分列如下：

	2019年	2020年	2021年	2022年	2023年
接獲與酒牌(包括會社酒牌)審批工作相關的投訴數字	9	2	8	5	13
酒牌(包括會社酒牌)申請人或其授權人士使用酒牌電腦系統 ² 的比率	29%	34%	41%	39%	39%

² 只計算登入後有使用電腦系統功能的個案。

過去5年，食物環境衛生署有9名員工在酒牌局秘書處工作，亦有40名員工在轄下3個酒牌辦事處工作，負責協助酒牌局處理酒牌及會社酒牌的申請，部份人員也同時處理其他牌照的行政及文書工作。酒牌局秘書處及轄下3個酒牌辦事處的每年開支分列如下：

	2019-20 年度	2020-21 年度	2021-22 年度	2022-23 年度	2023-24 年度 (修訂預算)
開支(百萬元)	17.0	18.7	19.5	17.0	19.3

3. 所需資料分列如下³：

	2019-20 年度	2020-21 年度	2021-22 年度	2022-23 年度	2023-24 年度 (截至2024 年2月29日)
酒牌及酒牌相關費用總收入(千元)	10,199.7	3,689.3	4,330.6	4,518.1	11,215.6

³ 在2019年10月1日至2023年9月30日期間，政府豁免酒牌的首次簽發或續期費用，過去5年酒牌的牌照及相關費用沒有調整。

- 完 -

管制人員的答覆

(問題編號：3747)

總目： (49) 食物環境衛生署
分目： (-) 沒有指定
綱領： (2) 環境衛生及有關服務
管制人員： 食物環境衛生署署長(楊碧筠)
局長： 環境及生態局局長

問題：

請提供重整食環署發牌系統電子化所需的一次性系統和資訊科技開支預算數額；以及實施電子化後，預計可為該署每年節省的人手開支金額。

提問人： 狄志遠議員(立法會內部參考編號：493)

答覆：

食物環境衛生署為優化食物業和其他行業牌照及酒類牌照的申請處理系統的一次性開支為1,692萬元。系統優化後，除了可以更適時和有效地處理申請外，預計也可為本署節省人手開支，每年金額約為325萬元。

- 完 -