

立法會保安事務委員會會議
二零二四年一月三十日

2023 年香港治安情況簡報

目的

本文件旨在概述 2023 年香港整體治安情況。

整體治安

2. 2023 年香港的整體罪案數字是 90 276 宗，較 2022 年增加 20 228 宗，上升百分之 28.9，主要由詐騙案的升幅所帶動。整體破案率是百分之 31.1，而撇除詐騙案的破案率為百分之 46.2。
3. 暴力罪案有 10 122 宗，較 2022 年增加 1 292 宗，上升百分之 14.6，而破案率為百分之 52.1。
4. 因 2022 年上半年仍然受疫情影響，以致當年一些傳統罪案數字特別低，部分甚至是有紀錄以來最低。隨着 2023 年社會復常，大部分的傳統罪案均較 2022 年錄得升幅，但相比「黑暴」及疫情前的 2018 年，不少傳統罪案則錄得頗為明顯的跌幅。為了對 2023 年的罪案情況作更有意義的檢視，本簡報亦會將各項罪案數字與 2018 年作比較。

5. 相對 2022 年，錄得增加或減少超過 10 宗的刑事案件類別分別是：

增加類別		減少類別	
詐騙	+ 11 901 宗	嚴重毒品罪行	- 283 宗
盜竊	+ 4 879 宗	三合會相關罪案	- 220 宗
勒索 (裸聊)	+ 833 宗 (+ 715 宗)		
爆竊	+ 468 宗		
非禮	+ 209 宗		
虐兒	+ 153 宗		
刑事恐嚇	+ 144 宗		
刑事毀壞	+ 126 宗		
家庭暴力刑事案件	+ 107 宗		
傷人及嚴重毆打	+ 22 宗		
劫案	+ 20 宗		
強姦	+ 14 宗		

6. 相對 2018 年，錄得增加或減少超過 10 宗的刑事案件類別分別是：

增加類別		減少類別	
詐騙	+ 31 452 宗	傷人及嚴重毆打	- 957 宗
勒索 (裸聊)	+ 2 024 宗 (+ 1 836 宗)	嚴重毒品罪行	- 246 宗
盜竊	+ 1 826 宗	爆竊	- 221 宗
三合會相關罪案 ¹	+ 619 宗	家庭暴力刑事案件	- 178 宗
虐兒	+ 501 宗	劫案	- 50 宗
刑事毀壞	+ 438 宗	縱火	- 40 宗
非禮	+ 63 宗	兇殺	- 20 宗

¹ 與三合會相關的案件包括所有涉及非法會社罪行的案件（如自稱三合會成員）、犯案人在犯案過程中作出顯示其三合會成員身份或背景的行為（如索取保護費）、或於特定罪案類別中（如行劫、傷人及嚴重毆打、刑事毀壞等）的犯案人為三合會成員。因此，與三合會相關的案件數字與其他罪案類別完全重疊，而並非一項特定刑事罪行。

個別罪案

7. 罪案表內（請參閱附件）的個別項目重點情況如下：

第 3 項 – 兇殺

8. 兇殺案有 28 宗，較 2022 年減少 2 宗（下跌 6.7%），較 2018 年則減少 20 宗（下跌 41.7%）。涉及家庭或親屬間的暴力案件有 9 宗；其餘 19 宗涉及糾紛（7 宗）、工業意外（4 宗）、金錢糾紛（2 宗）、精神問題（2 宗）、爆竊（2 宗）、危險藥物（1 宗）及三合會（1 宗）。只有 1 宗案件尚未被偵破，警方正全力追緝 1 名離港潛逃的疑兇。

第 4 項 – 各類劫案

9. 各類劫案共錄得 97 宗，是有紀錄以來第 2 低，只略高於 2022 年因為疫情而導致歷史新低的 77 宗（上升 26%），較 2018 年則減少 50 宗（下跌 34%）。破案率是歷史新高，達百分之 82.5（升 8.5 個百分點）。期內沒有涉及真槍、電槍或銀行劫案；持類似手槍物體干犯的劫案有 1 宗，較 2022 年減少 1 宗。金舖／鐘錶珠寶店劫案有 7 宗，增加 4 宗，全部已被偵破。

第 5 項 – 爆竊

10. 爆竊案有 1 354 宗，同樣是有紀錄以來第 2 低，只高於 2022 年因為疫情而導致的歷史新低（上升 52.8%），較 2018 年則減少 221 宗（下跌 14%）。破案率是有紀錄以來第 2 高（37.4%，跌 5.2 個百分點）。相對於 2022 年，涉及住宅樓宇的有 951 宗，增加 451 宗（上升 90.2%）；涉及非住宅樓宇的則有 403 宗，增加 17 宗（上升 4.4%），地點主要包括食肆、商舖、辦公室及工廠。住宅與非住宅樓宇爆竊案分別佔所有爆竊案的 70.2% 及 29.8%。

第 6 項 – 傷人及嚴重毆打

11. 傷人及嚴重毆打案件有 3 636 宗，當中包括 558 宗傷人案件及 3 078 宗嚴重毆打案件，總數較 2022 年增加 22 宗（上升 0.6%），較 2018 年則減少 957 宗（下跌 20.8%）。相對於 2022 年，與家庭暴力有關的有 760 宗，增加 92 宗（上升 13.8%）；與收債有關的有 30 宗，減少 15 宗（下跌 33.3%）；而與三合會相關的則有 308 宗，減少 28 宗（下跌 8.3%）。

第 7 項 – 嚴重毒品罪行

12. 嚴重毒品案有 1 153 宗，較 2022 年減少 283 宗（下跌 19.7%），較 2018 年則減少 246 宗（下跌 17.6%）。相對於 2022 年，因涉及該類罪行而被捕的有 1 605 人，減少 347 人（下跌 17.8%）；當中 178 人是青少年，減少 120 人（下跌 40.3%），佔 11.1%。

13. 警方持續進行情報主導的執法行動，令各類主要毒品的整體檢獲量（警方及海關）有所上升，包括可卡因（3 537 公斤，上升 55.7%）、大麻（3 346 公斤，上升 25.2%）、冰毒（3 067 公斤，上升 70.8%）、氯胺酮（2 672 公斤，上升 2.2 倍）及海洛英（675 公斤，上升 1 倍）。

第 8 項 – 刑事恐嚇

14. 刑事恐嚇案有 1 505 宗，較 2022 年增加 144 宗（上升 10.6%），較 2018 年則減少 7 宗（下跌 0.5%）。當中與收債有關的有 490 宗，較 2022 年增加 2 宗（上升 0.4%）；與家庭暴力有關的有 223 宗，增加 6 宗（上升 2.8%）；而與三合會相關的則有 59 宗，增加 25 宗（上升 73.5%）。

第 9 項 – 勒索

15. 勒索案有 2 659 宗，較 2022 年增加 833 宗（上升 45.6%），較 2018 年則增加 2 024 宗（上升 3.2 倍）。大部分案件涉及「裸聊」，有 2 117 宗（佔 79.6%），較 2022 年增加 715 宗（上升 51%）。

第 10 項 – 縱火

16. 縱火案有 250 宗，較 2022 年減少 5 宗（下跌 2%），較 2018 年則減少 40 宗（下跌 13.8%）。大部分案件發生在公眾地方，有 187 宗（佔 74.8%），較 2022 年增加 13 宗（上升 7.5%）。沒有明確動機或與惡作劇有關的，有 187 宗，減少 5 宗（下跌 2.6%）；因糾紛所引致的有 47 宗，增加 1 宗（上升 2.2%）。

第 11 項 – 強姦

17. 強姦案有 67 宗，較 2022 年增加 14 宗（上升 26.4%），較 2018 年則增加 4 宗（上升 6.3%），破案率為百分之 95.5。全年只有 3 宗案件的疑犯為陌生人，全部已被偵破。涉及網上交友的案件有 7 宗，較 2022 年增加 1 宗（上升 16.7%）。涉及 16 歲以下受害人的案件有 17 宗，增加 1 宗（上升 6.3%）。

第 12 項 – 非禮

18. 非禮案有 1 162 宗，較 2022 年增加 209 宗（上升 21.9%），較 2018 年則增加 63 宗（上升 5.7%），破案率為百分之 77.6。大部分案件（佔 64.4%）發生在公眾地方、交通工具及車站。疑犯為陌生人的案件有 595 宗，較 2022 年增加 106 宗（上升 21.7%）。涉及網上交友的案件有 33 宗，增加 23 宗（上升 2.3 倍）。

第 13 項 – 盜竊

19. 盜竊案共有 23 135 宗，佔整體罪案的 25.6%，較 2022 年增加 4 879 宗（上升 26.7%），較 2018 年則增加 1 826 宗（上升 8.6%）。除擅自取去交通工具（540 宗，下跌 30%），其他盜竊主要分項均錄得上升，包括雜項盜竊（12 470 宗，上升 28.2%）、店舖盜竊（8 221 宗，上升 27.7%）、車內盜竊（847 宗，上升 12.6%）、扒竊（673 宗，上升 2.6 倍）及搶掠（81 宗，上升 26.6%）。

第 14 項 – 詐騙

20. 詐騙案有 39 824 宗，較 2022 年增加 11 901 宗，上升 42.6%，較 2018 年則增加 31 452 宗（上升 3.8 倍）。主要騙案類別包括「網上購物騙案」（8 950 宗，+215 宗，上升 2.5%）、「投資騙案」（6 330 宗，+3 480 宗，上升 1.2 倍）、「釣魚騙案」（4 322 宗，自 2023 年 1 月起納入統計，故沒有比較數字）、「求職騙案」（3 930 宗，+934 宗，上升 31.2%）、「社交媒體騙案」（3 372 宗，-233 宗，下跌 6.5%）及「電話騙案」（3 213 宗，+382 宗，上升 13.5%）。

21. 為應對騙案的上升趨勢，警方繼續加強執法，同時以攔截騙款、騙案預警等方式減低受害人損失。警方亦持續透過線上線下宣傳工作提高市民的防騙意識，並與重要持份者推出多項打擊騙案的措施，包括於 11 月與 10 間主要銀行成立「反詐騙聯合情報中心」及推出「轉數快可疑識別代號警示」機制。

第 15 項 – 刑事毀壞

22. 刑事毀壞案全年錄得 5 298 宗，較 2022 年增加 126 宗（上升 2.4%），較 2018 年則增加 438 宗（上升 9%）。與收債有關的有 2 080 宗，較 2022 年增加 195 宗（上升 10.3%）；沒有明確動機或與惡作劇有關的案件，有 2 034 宗，增加 38 宗（上升 1.9%）；由糾紛及雜項（如醉酒）所引致的有 1 045 宗，減少 106 宗（下跌 9.2%）。

第 16 項 - 三合會相關罪案

23. 三合會相關罪案錄得 2 334 宗，較 2022 年減少 220 宗（下跌 8.6%），較 2018 年則增加 619 宗（上升 36.1%），破案率百分之 95.1。主要案件類別為詐騙，共 352 宗，較 2022 年減少 239 宗（下跌 40.4%）；傷人及嚴重毆打，共 308 宗，減少 28 宗（下跌 8.3%）；嚴重賭博罪行，共 305 宗，減少 18 宗（下跌 5.6%）；刑事毀壞，共 268 宗，增加 56 宗（上升 26.4%）；嚴重毒品案，共 250 宗，增加 40 宗（上升 19%）。

第 17 項 - 家庭暴力刑事案件

24. 家庭暴力刑事案件錄得 1 235 宗，較 2022 年增加 107 宗（上升 9.5%），較 2018 年則減少 178 宗（下跌 12.6%）。案件主要包括傷人及嚴重毆打（佔 61.5%）、刑事恐嚇（佔 18.1%）及刑事毀壞（佔 11.3%）。

第 18 項 - 虐兒（侵害兒童罪行）

25. 虐兒案件有 1 394 宗，較 2022 年增加 153 宗（上升 12.3%），較 2018 年則增加 501 宗（上升 56.1%）。當中侵害兒童性罪行有 696 宗，較 2022 年增加 118 宗（上升 20.4%），主要涉及非禮（458 宗，佔 65.8%）；而侵害兒童人身罪行則錄得 698 宗，增加 35 宗（上升 5.3%）。

第 19 項 - 科技罪案

26. 科技罪案有 34 112 宗，較 2022 年增加 11 315 宗（上升 49.6%），較 2018 年則增加 26 274 宗（上升 3.4 倍）。大部分案件為「網上騙案」，共 27 314 宗（佔 80.1%），與詐騙案數字重疊。

第 20 項 – 被捕罪犯

27. 2023 年因干犯刑事罪行而被捕的有 34 135 人，較 2022 年的 28 829 人增加 5 306 人(上升 18.4%)，較 2018 年則增加 5 169 人(上升 17.8%)。數字上升主要由於詐騙、店舖盜竊以及雜項盜竊的被捕人數，分別增加 2 931 人、589 人及 437 人。

28. 整體因干犯刑事罪行而被捕的青少年共 3 041 人，包括 1 035 名少年及 2 006 名青年。被捕青少年人數較 2022 年增加 267 人(上升 9.6%)，較 2018 年則增加 272 人(上升 9.8%)。被捕青少年佔整體被捕人數的 8.9%，較 2022 年下跌 0.7 個百分點。

29. 罪行方面，最多青少年干犯詐騙，共 589 人，較 2022 年增加 249 人(上升 73.2%)；其次為傷人及嚴重毆打，共 429 人，增加 42 人(上升 10.9%)；雜項盜竊，共 215 人，增加 44 人(上升 25.7%)；以及店舖盜竊，共 196 人，增加 55 人(上升 39%)。

30. 2023 年有 351 名內地非法入境者被捕，較 2022 年的 673 人減少 322 人(下跌 47.8%)，較 2018 年則減少 204 人(下跌 36.8%)，其中 78 人干犯刑事罪行，增加 13 人(上升 20%)。

31. 共 1 548 名內地旅客因干犯刑事罪行被捕，較 2022 年增加 1 282 人(上升 4.8 倍)，較 2018 年則減少 83 人(下跌 5.1%)。內地訪港旅客涉及的罪行，主要包括店舖盜竊、雜項盜竊、詐騙及扒竊等。

香港警務處
二零二四年一月



警務處處長向
香港特別行政區立法會
保安事務委員會
匯報二零二三年
罪案統計數字

**COMMISSIONER OF POLICE
BRIEF TO THE HKSAR
LEGISLATIVE COUNCIL
PANEL ON SECURITY
CRIME STATISTICS
CALENDAR YEAR 2023**

二零二三年主要罪案
Major Crimes, 2023

	2022	2023	2023年與2022年比較 2023 compared with 2022	
			變動 Change	幅度 Rate (%)
1. 總體罪案 Overall Crime	70 048	90 276	+ 20 228	+ 28.9
2. 暴力罪案 Violent Crime	8 830	10 122	+ 1 292	+ 14.6
3. 兇殺 Homicide	30	28	- 2	- 6.7
4. 各類劫案 All Robberies	77	97	+ 20	+ 26.0
5. 爆竊 Burglary	886	1 354	+ 468	+ 52.8
6. 傷人及嚴重毆打 Wounding and Serious Assault	3 614	3 636	+ 22	+ 0.6
- 傷人 Wounding	565	558	- 7	- 1.2
- 嚴重毆打 Serious Assault	3 049	3 078	+ 29	+ 1.0
7. 嚴重毒品罪行 Serious Drug Offences	1 436	1 153	- 283	- 19.7
8. 刑事恐嚇 Criminal Intimidation	1 361	1 505	+ 144	+ 10.6
9. 勒索 Blackmail	1 826	2 659	+ 833	+ 45.6
10. 縱火 Arson	255	250	- 5	- 2.0
11. 強姦 Rape	53	67	+ 14	+ 26.4
12. 非禮 Indecent Assault	953	1 162	+ 209	+ 21.9
13. 盜竊案，包括： All Thefts, including :	18 256	23 135	+ 4 879	+ 26.7
- 搶掠 Snatching	64	81	+ 17	+ 26.6
- 扒竊 Pickpocketing	185	673	+ 488	+ 263.8
- 店舖盜竊 Shop Theft	6 436	8 221	+ 1 785	+ 27.7
- 車內盜竊 Theft from Vehicle	752	847	+ 95	+ 12.6
- 雜項盜竊 Miscellaneous Thefts	9 728	12 470	+ 2 742	+ 28.2
- 失車 Missing Motor Vehicles	(769)	(529)	- 240	- 31.2
14. 詐騙 Deception	27 923	39 824	+ 11 901	+ 42.6
15. 刑事毀壞 Criminal Damage	5 172	5 298	+ 126	+ 2.4
16. 三合會相關罪案 Triad-related Crimes	2 554	2 334	- 220	- 8.6
17. 家庭暴力刑事案件 Domestic Violence Crimes	1 128	1 235	+ 107	+ 9.5
18. 虐待兒童 Child Abuse	1 241	1 394	+ 153	+ 12.3
- 侵害兒童人身罪行 Child Physical Abuse	663	698	+ 35	+ 5.3
- 侵害兒童性罪行 Child Sexual Abuse	578	696	+ 118	+ 20.4
19. 科技罪案 Technology Crime*	22 797	34 112	+ 11 315	+ 49.6
20. 被捕罪犯(總數) Persons Arrested for Crime (Total)	28 829	34 135	+ 5 306	+ 18.4
- 少年(10 - 15歲) Juveniles (Aged 10 - 15)	985	1 035	+ 50	+ 5.1
- 傷人及嚴重毆打 Wounding and Serious Assault	197	196	- 1	- 0.5
- 店舖盜竊 Shop Theft	68	106	+ 38	+ 55.9
- 非禮 Indecent Assault	68	99	+ 31	+ 45.6
- 青年(16 - 20歲) Young Persons (Aged 16 - 20)	1 789	2 006	+ 217	+ 12.1
- 詐騙 Deception	331	550	+ 219	+ 66.2
- 傷人及嚴重毆打 Wounding and Serious Assault	190	233	+ 43	+ 22.6
- 嚴重毒品罪行 Serious Drug Offences	255	160	- 95	- 37.3
- 內地非法入境者 Mainland Illegal Immigrants	65	78	+ 13	+ 20.0
- 旅客(內地) Visitors (Mainland)	266	1 548	+ 1 282	+ 482.0
- 旅客(其他) Visitors (Others)	784	1 123	+ 339	+ 43.2

註：* 部份科技罪案案件與其他罪案如詐騙、有犯罪或不誠實意圖而取用電腦等的案件重疊。

Note : * There are overlapping cases between "Technology Crime" and other crimes, e.g. Deception, Access to computer with criminal or dishonest intent, etc.

二零二三年主要罪案
Major Crimes, 2023

	2021	2023	2023年與2021年比較 2023 compared with 2021	
			變動 Change	幅度 Rate (%)
1. 總體罪案 Overall Crime	64 428	90 276	+ 25 848	+ 40.1
2. 暴力罪案 Violent Crime	9 587	10 122	+ 535	+ 5.6
3. 兇殺 Homicide	23	28	+ 5	+ 21.7
4. 各類劫案 All Robberies	123	97	- 26	- 21.1
5. 爆竊 Burglary	1 472	1 354	- 118	- 8.0
6. 傷人及嚴重毆打 Wounding and Serious Assault	4 124	3 636	- 488	- 11.8
- 傷人 Wounding	732	558	- 174	- 23.8
- 嚴重毆打 Serious Assault	3 392	3 078	- 314	- 9.3
7. 嚴重毒品罪行 Serious Drug Offences	1 570	1 153	- 417	- 26.6
8. 刑事恐嚇 Criminal Intimidation	1 604	1 505	- 99	- 6.2
9. 勒索 Blackmail	1 592	2 659	+ 1 067	+ 67.0
10. 縱火 Arson	315	250	- 65	- 20.6
11. 強姦 Rape	79	67	- 12	- 15.2
12. 非禮 Indecent Assault	1 018	1 162	+ 144	+ 14.1
13. 盜竊案，包括： All Thefts, including :	19 065	23 135	+ 4 070	+ 21.3
- 搶掠 Snatching	79	81	+ 2	+ 2.5
- 扒竊 Pickpocketing	313	673	+ 360	+ 115.0
- 店舖盜竊 Shop Theft	7 187	8 221	+ 1 034	+ 14.4
- 車內盜竊 Theft from Vehicle	904	847	- 57	- 6.3
- 雜項盜竊 Miscellaneous Thefts	9 732	12 470	+ 2 738	+ 28.1
- 失車 Missing Motor Vehicles	(535)	(529)	- 6	- 1.1
14. 詐騙 Deception	19 249	39 824	+ 20 575	+ 106.9
15. 刑事毀壞 Criminal Damage	5 709	5 298	- 411	- 7.2
16. 三合會相關罪案 Triad-related Crimes	1 888	2 334	+ 446	+ 23.6
17. 家庭暴力刑事案件 Domestic Violence Crimes	1 196	1 235	+ 39	+ 3.3
18. 虐待兒童 Child Abuse	1 232	1 394	+ 162	+ 13.1
- 侵害兒童人身罪行 Child Physical Abuse	633	698	+ 65	+ 10.3
- 侵害兒童性罪行 Child Sexual Abuse	599	696	+ 97	+ 16.2
19. 科技罪案 Technology Crime*	16 159	34 112	+ 17 953	+ 111.1
20. 被捕罪犯(總數) Persons Arrested for Crime (Total)	29 218	34 135	+ 4 917	+ 16.8
- 少年(10 - 15歲) Juveniles (Aged 10 - 15)	1 114	1 035	- 79	- 7.1
- 傷人及嚴重毆打 Wounding and Serious Assault	174	196	+ 22	+ 12.6
- 店舖盜竊 Shop Theft	99	106	+ 7	+ 7.1
- 非禮 Indecent Assault	65	99	+ 34	+ 52.3
- 青年(16 - 20歲) Young Persons (Aged 16 - 20)	1 907	2 006	+ 99	+ 5.2
- 詐騙 Deception	155	550	+ 395	+ 254.8
- 傷人及嚴重毆打 Wounding and Serious Assault	198	233	+ 35	+ 17.7
- 嚴重毒品罪行 Serious Drug Offences	341	160	- 181	- 53.1
- 內地非法入境者 Mainland Illegal Immigrants	136	78	- 58	- 42.6
- 旅客(內地) Visitors (Mainland)	251	1 548	+ 1 297	+ 516.7
- 旅客(其他) Visitors (Others)	1 012	1 123	+ 111	+ 11.0

註：* 部份科技罪案案件與其他罪案如詐騙、有犯罪或不誠實意圖而取用電腦等的案件重疊。

Note : * There are overlapping cases between "Technology Crime" and other crimes, e.g. Deception, Access to computer with criminal or dishonest intent, etc.

二零二三年主要罪案
Major Crimes, 2023

	2020	2023	2023年與2020年比較 2023 compared with 2020	
			變動 Change	幅度 Rate (%)
1. 總體罪案 Overall Crime	63 232	90 276	+ 27 044	+ 42.8
2. 暴力罪案 Violent Crime	9 391	10 122	+ 731	+ 7.8
3. 兇殺 Homicide	22	28	+ 6	+ 27.3
4. 各類劫案 All Robberies	264	97	- 167	- 63.3
5. 爆竊 Burglary	2 095	1 354	- 741	- 35.4
6. 傷人及嚴重毆打 Wounding and Serious Assault	4 563	3 636	- 927	- 20.3
- 傷人 Wounding	1 049	558	- 491	- 46.8
- 嚴重毆打 Serious Assault	3 514	3 078	- 436	- 12.4
7. 嚴重毒品罪行 Serious Drug Offences	1 149	1 153	+ 4	+ 0.3
8. 刑事恐嚇 Criminal Intimidation	1 401	1 505	+ 104	+ 7.4
9. 勒索 Blackmail	1 399	2 659	+ 1 260	+ 90.1
10. 縱火 Arson	473	250	- 223	- 47.1
11. 強姦 Rape	64	67	+ 3	+ 4.7
12. 非禮 Indecent Assault	682	1 162	+ 480	+ 70.4
13. 盜竊案，包括： All Thefts, including :	20 314	23 135	+ 2 821	+ 13.9
- 搶掠 Snatching	163	81	- 82	- 50.3
- 扒竊 Pickpocketing	432	673	+ 241	+ 55.8
- 店舖盜竊 Shop Theft	7 756	8 221	+ 465	+ 6.0
- 車內盜竊 Theft from Vehicle	1 366	847	- 519	- 38.0
- 雜項盜竊 Miscellaneous Thefts	9 476	12 470	+ 2 994	+ 31.6
- 失車 Missing Motor Vehicles	(895)	(529)	- 366	- 40.9
14. 詐騙 Deception	15 553	39 824	+ 24 271	+ 156.1
15. 刑事毀壞 Criminal Damage	6 432	5 298	- 1 134	- 17.6
16. 三合會相關罪案 Triad-related Crimes	1 761	2 334	+ 573	+ 32.5
17. 家庭暴力刑事案件 Domestic Violence Crimes	1 139	1 235	+ 96	+ 8.4
18. 虐待兒童 Child Abuse	769	1 394	+ 625	+ 81.3
- 侵害兒童人身罪行 Child Physical Abuse	383	698	+ 315	+ 82.2
- 侵害兒童性罪行 Child Sexual Abuse	386	696	+ 310	+ 80.3
19. 科技罪案 Technology Crime*	12 916	34 112	+ 21 196	+ 164.1
20. 被捕罪犯(總數) Persons Arrested for Crime (Total)	29 565	34 135	+ 4 570	+ 15.5
- 少年(10 - 15歲) Juveniles (Aged 10 - 15)	1 218	1 035	- 183	- 15.0
- 傷人及嚴重毆打 Wounding and Serious Assault	221	196	- 25	- 11.3
- 店舖盜竊 Shop Theft	184	106	- 78	- 42.4
- 非禮 Indecent Assault	36	99	+ 63	+ 175.0
- 青年(16 - 20歲) Young Persons (Aged 16 - 20)	2 769	2 006	- 763	- 27.6
- 詐騙 Deception	161	550	+ 389	+ 241.6
- 傷人及嚴重毆打 Wounding and Serious Assault	300	233	- 67	- 22.3
- 嚴重毒品罪行 Serious Drug Offences	276	160	- 116	- 42.0
- 內地非法入境者 Mainland Illegal Immigrants	63	78	+ 15	+ 23.8
- 旅客(內地) Visitors (Mainland)	392	1 548	+ 1 156	+ 294.9
- 旅客(其他) Visitors (Others)	1 090	1 123	+ 33	+ 3.0

註：* 部份科技罪案案件與其他罪案如詐騙、有犯罪或不誠實意圖而取用電腦等的案件重疊。

Note : * There are overlapping cases between "Technology Crime" and other crimes, e.g. Deception, Access to computer with criminal or dishonest intent, etc.

二零二三年主要罪案
Major Crimes, 2023

	2019	2023	2023年與2019年比較 2023 compared with 2019	
			變動 Change	幅度 Rate (%)
1. 總體罪案 Overall Crime	59 225	90 276	+ 31 051	+ 52.4
2. 暴力罪案 Violent Crime	9 690	10 122	+ 432	+ 4.5
3. 兇殺 Homicide	24	28	+ 4	+ 16.7
4. 各類劫案 All Robberies	210	97	- 113	- 53.8
5. 爆竊 Burglary	2 394	1 354	- 1 040	- 43.4
6. 傷人及嚴重毆打 Wounding and Serious Assault	4 932	3 636	- 1 296	- 26.3
- 傷人 Wounding	1 030	558	- 472	- 45.8
- 嚴重毆打 Serious Assault	3 902	3 078	- 824	- 21.1
7. 嚴重毒品罪行 Serious Drug Offences	740	1 153	+ 413	+ 55.8
8. 刑事恐嚇 Criminal Intimidation	1 180	1 505	+ 325	+ 27.5
9. 勒索 Blackmail	415	2 659	+ 2 244	+ 540.7
10. 縱火 Arson	927	250	- 677	- 73.0
11. 強姦 Rape	50	67	+ 17	+ 34.0
12. 非禮 Indecent Assault	982	1 162	+ 180	+ 18.3
13. 盜竊案，包括： All Thefts, including :	20 761	23 135	+ 2 374	+ 11.4
- 搶掠 Snatching	181	81	- 100	- 55.2
- 扒竊 Pickpocketing	559	673	+ 114	+ 20.4
- 店舖盜竊 Shop Theft	7 008	8 221	+ 1 213	+ 17.3
- 車內盜竊 Theft from Vehicle	1 290	847	- 443	- 34.3
- 雜項盜竊 Miscellaneous Thefts	10 657	12 470	+ 1 813	+ 17.0
- 失車 Missing Motor Vehicles	(666)	(529)	- 137	- 20.6
14. 詐騙 Deception	8 216	39 824	+ 31 608	+ 384.7
15. 刑事毀壞 Criminal Damage	7 489	5 298	- 2 191	- 29.3
16. 三合會相關罪案 Triad-related Crimes	1 353	2 334	+ 981	+ 72.5
17. 家庭暴力刑事案件 Domestic Violence Crimes	1 115	1 235	+ 120	+ 10.8
18. 虐待兒童 Child Abuse	813	1 394	+ 581	+ 71.5
- 侵害兒童人身罪行 Child Physical Abuse	391	698	+ 307	+ 78.5
- 侵害兒童性罪行 Child Sexual Abuse	422	696	+ 274	+ 64.9
19. 科技罪案 Technology Crime*	8 322	34 112	+ 25 790	+ 309.9
20. 被捕罪犯(總數) Persons Arrested for Crime (Total)	28 058	34 135	+ 6 077	+ 21.7
- 少年(10 - 15歲) Juveniles (Aged 10 - 15)	1 140	1 035	- 105	- 9.2
- 傷人及嚴重毆打 Wounding and Serious Assault	156	196	+ 40	+ 25.6
- 店舖盜竊 Shop Theft	128	106	- 22	- 17.2
- 非禮 Indecent Assault	62	99	+ 37	+ 59.7
- 青年(16 - 20歲) Young Persons (Aged 16 - 20)	3 128	2 006	- 1 122	- 35.9
- 詐騙 Deception	88	550	+ 462	+ 525.0
- 傷人及嚴重毆打 Wounding and Serious Assault	204	233	+ 29	+ 14.2
- 嚴重毒品罪行 Serious Drug Offences	124	160	+ 36	+ 29.0
- 內地非法入境者 Mainland Illegal Immigrants	41	78	+ 37	+ 90.2
- 旅客(內地) Visitors (Mainland)	1 536	1 548	+ 12	+ 0.8
- 旅客(其他) Visitors (Others)	1 201	1 123	- 78	- 6.5

註：* 部份科技罪案案件與其他罪案如詐騙、有犯罪或不誠實意圖而取用電腦等的案件重疊。

Note : * There are overlapping cases between "Technology Crime" and other crimes, e.g. Deception, Access to computer with criminal or dishonest intent, etc.

二零二三年主要罪案
Major Crimes, 2023

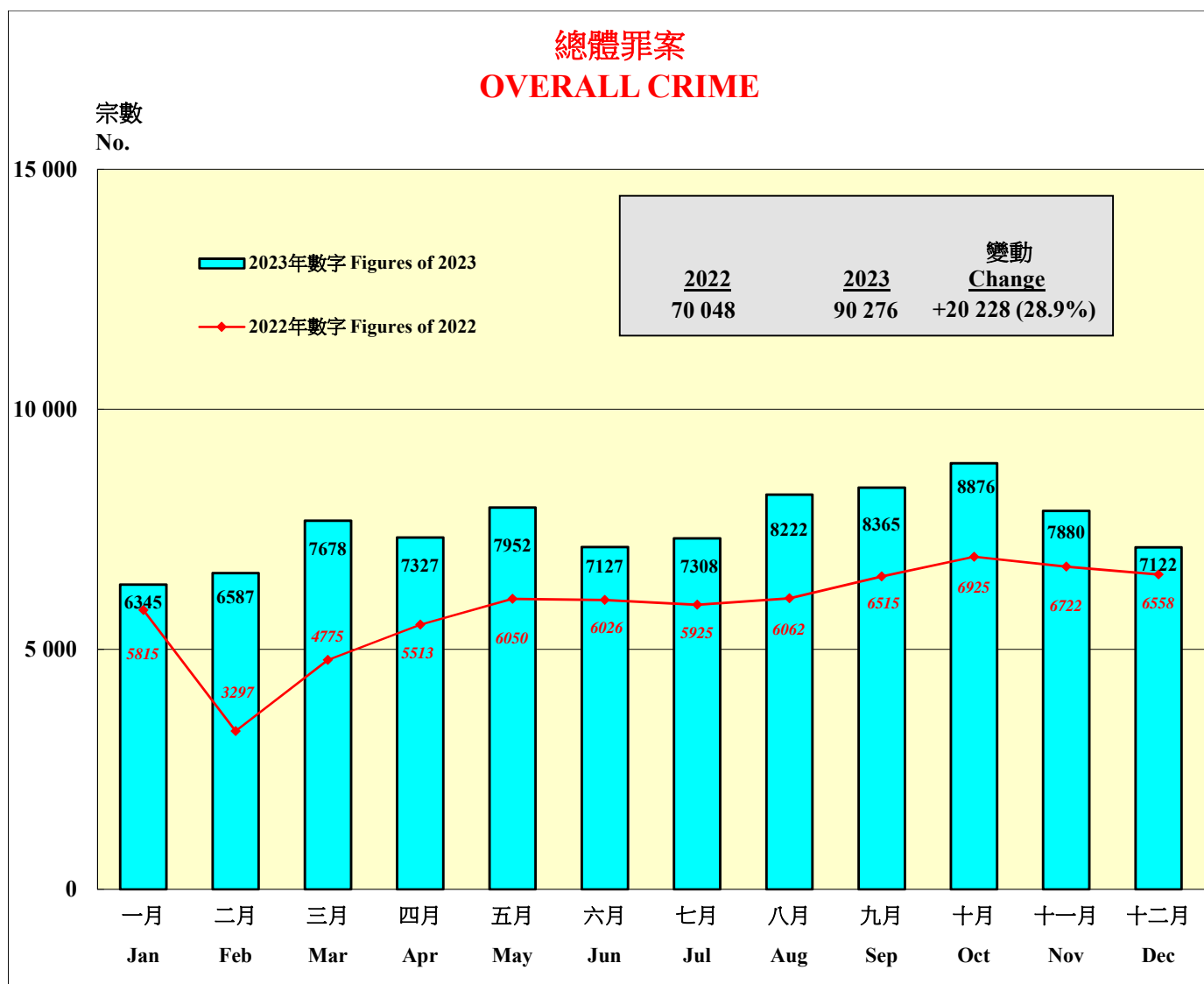
	2018	2023	2023年與2018年比較 2023 compared with 2018	
			變動 Change	幅度 Rate (%)
1. 總體罪案 Overall Crime	54 225	90 276	+ 36 051	+ 66.5
2. 暴力罪案 Violent Crime	8 884	10 122	+ 1 238	+ 13.9
3. 兇殺 Homicide	48	28	- 20	- 41.7
4. 各類劫案 All Robberies	147	97	- 50	- 34.0
5. 爆竊 Burglary	1 575	1 354	- 221	- 14.0
6. 傷人及嚴重毆打 Wounding and Serious Assault	4 593	3 636	- 957	- 20.8
- 傷人 Wounding	1 008	558	- 450	- 44.6
- 嚴重毆打 Serious Assault	3 585	3 078	- 507	- 14.1
7. 嚴重毒品罪行 Serious Drug Offences	1 399	1 153	- 246	- 17.6
8. 刑事恐嚇 Criminal Intimidation	1 512	1 505	- 7	- 0.5
9. 勒索 Blackmail	635	2 659	+ 2 024	+ 318.7
10. 縱火 Arson	290	250	- 40	- 13.8
11. 強姦 Rape	63	67	+ 4	+ 6.3
12. 非禮 Indecent Assault	1 099	1 162	+ 63	+ 5.7
13. 盜竊案，包括： All Thefts, including :	21 309	23 135	+ 1 826	+ 8.6
- 搶掠 Snatching	119	81	- 38	- 31.9
- 扒竊 Pickpocketing	740	673	- 67	- 9.1
- 店舖盜竊 Shop Theft	7 804	8 221	+ 417	+ 5.3
- 車內盜竊 Theft from Vehicle	853	847	- 6	- 0.7
- 雜項盜竊 Miscellaneous Thefts	10 962	12 470	+ 1 508	+ 13.8
- 失車 Missing Motor Vehicles (438)	(438)	(529)	+ 91	+ 20.8
14. 詐騙 Deception	8 372	39 824	+ 31 452	+ 375.7
15. 刑事毀壞 Criminal Damage	4 860	5 298	+ 438	+ 9.0
16. 三合會相關罪案 Triad-related Crimes	1 715	2 334	+ 619	+ 36.1
17. 家庭暴力刑事案件 Domestic Violence Crimes	1 413	1 235	- 178	- 12.6
18. 虐待兒童 Child Abuse	893	1 394	+ 501	+ 56.1
- 侵害兒童人身罪行 Child Physical Abuse	437	698	+ 261	+ 59.7
- 侵害兒童性罪行 Child Sexual Abuse	456	696	+ 240	+ 52.6
19. 科技罪案 Technology Crime*	7 838	34 112	+ 26 274	+ 335.2
20. 被捕罪犯(總數) Persons Arrested for Crime (Total)	28 966	34 135	+ 5 169	+ 17.8
- 少年(10 - 15歲) Juveniles (Aged 10 - 15)	928	1 035	+ 107	+ 11.5
- 傷人及嚴重毆打 Wounding and Serious Assault	158	196	+ 38	+ 24.1
- 店舖盜竊 Shop Theft	179	106	- 73	- 40.8
- 非禮 Indecent Assault	66	99	+ 33	+ 50.0
- 青年(16 - 20歲) Young Persons (Aged 16 - 20)	1 841	2 006	+ 165	+ 9.0
- 詐騙 Deception	110	550	+ 440	+ 400.0
- 傷人及嚴重毆打 Wounding and Serious Assault	264	233	- 31	- 11.7
- 嚴重毒品罪行 Serious Drug Offences	182	160	- 22	- 12.1
- 內地非法入境者 Mainland Illegal Immigrants	53	78	+ 25	+ 47.2
- 旅客(內地) Visitors (Mainland)	1 631	1 548	- 83	- 5.1
- 旅客(其他) Visitors (Others)	1 902	1 123	- 779	- 41.0

註：* 部份科技罪案案件與其他罪案如詐騙、有犯罪或不誠實意圖而取用電腦等的案件重疊。

Note : * There are overlapping cases between "Technology Crime" and other crimes, e.g. Deception, Access to computer with criminal or dishonest intent, etc.

二零二三年一月至十二月罪案情況

Crime Situation during Jan - Dec 2023

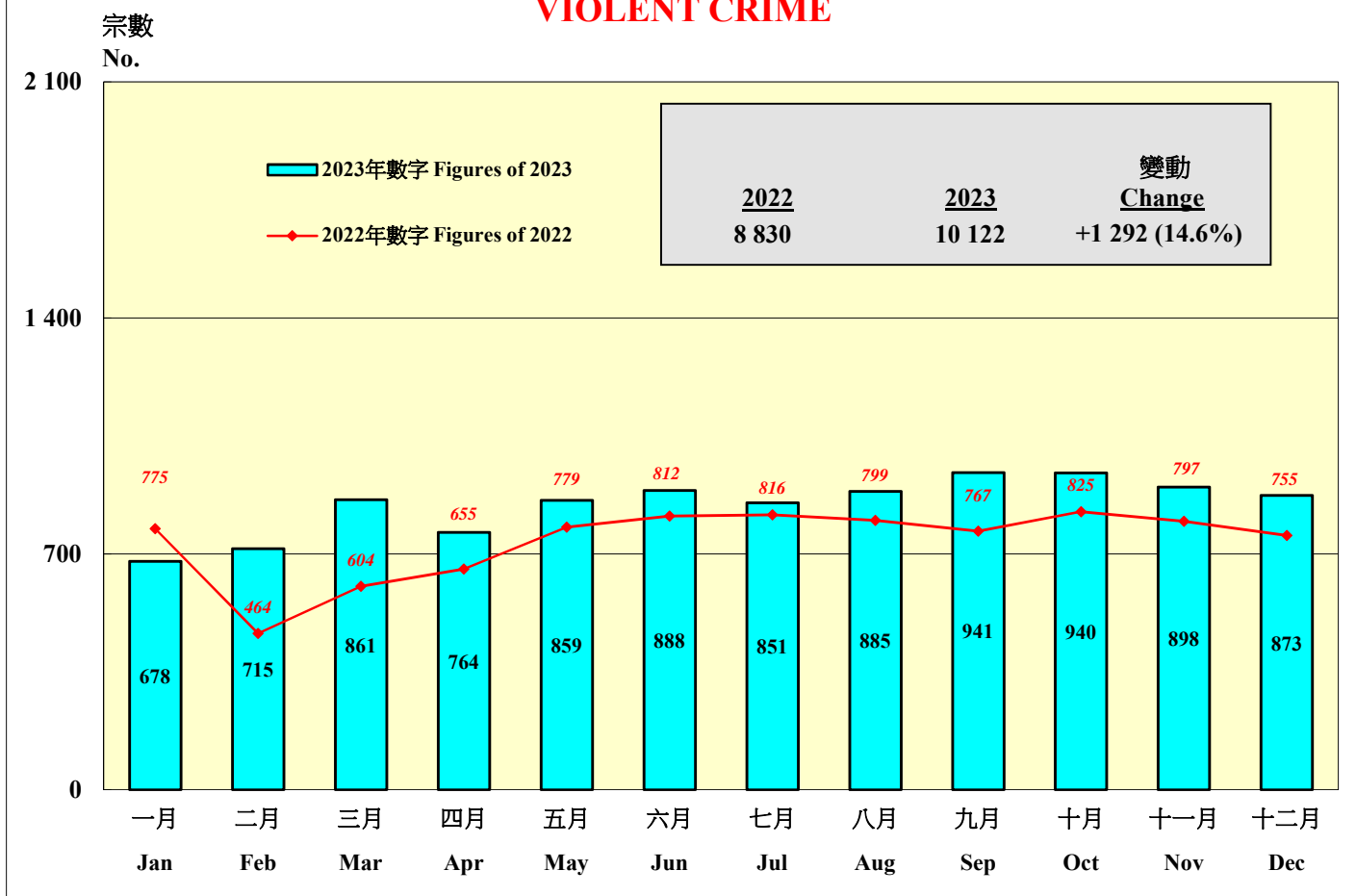


總體罪案 Overall Crime	2022	2023	變動 Change
罪案率(按每十萬人口計的罪案) Crime Rate (Crimes per 100 000 Population)	954	1 204	+ 26.2%
破案率 Detection Rate	35.2%	31.1%	- 4.1 個百分點 % points

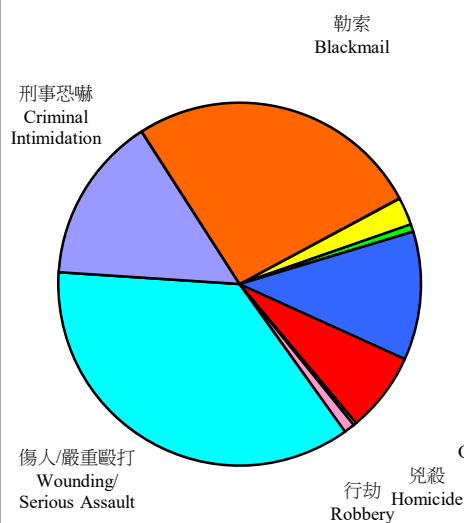
註：每月的罪案數字只反映該月份的治安情況。而有關的月數加起來未必能夠成為該季或全年的罪案數字，原因是在編製該季或全年的統計時，有些案件會被撤銷、重新分類或整理而被更新。

Note: The monthly figures represent snapshots of the corresponding months which may not add up to the quarterly or yearly figures. Some records may have been updated to take account of those “de crime” cases, reclassification of offences and cleared up cases in the compilation of quarterly or yearly statistics.

暴力罪案 VIOLENT CRIME



2023年的暴力罪案組合 Violent Crime Composition, 2023



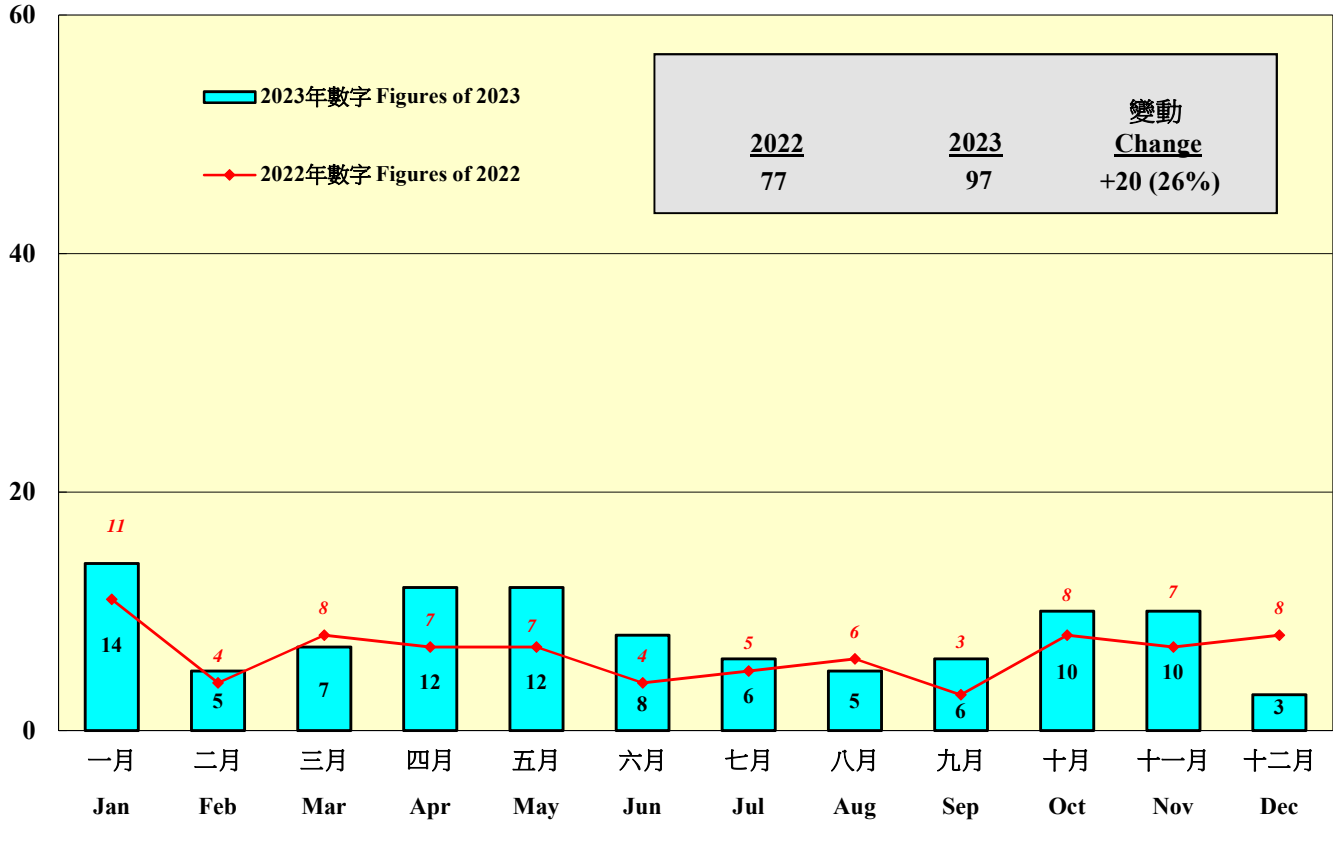
2023年舉報的暴力罪案如下：

Violent crimes reported in 2023 are as follows:

	<u>2022</u>	<u>2023</u>	<u>變動</u> <u>Change</u>
兇殺 Homicide	30	28	- 2
行劫 Robbery	77	97	+ 20
傷人/嚴重毆打 Wounding/Serious Assault	3 614	3 636	+ 22
刑事恐嚇 Criminal Intimidation	1 361	1 505	+ 144
勒索 Blackmail	1 826	2 659	+ 833
縱火 Arson	255	250	- 5
強姦 Rape	53	67	+ 14
非禮 Indecent Assault	953	1 162	+ 209
其他 Others	661	718	+ 57
暴力罪案總數 Total Violent Crimes	8 830	10 122	+1 292

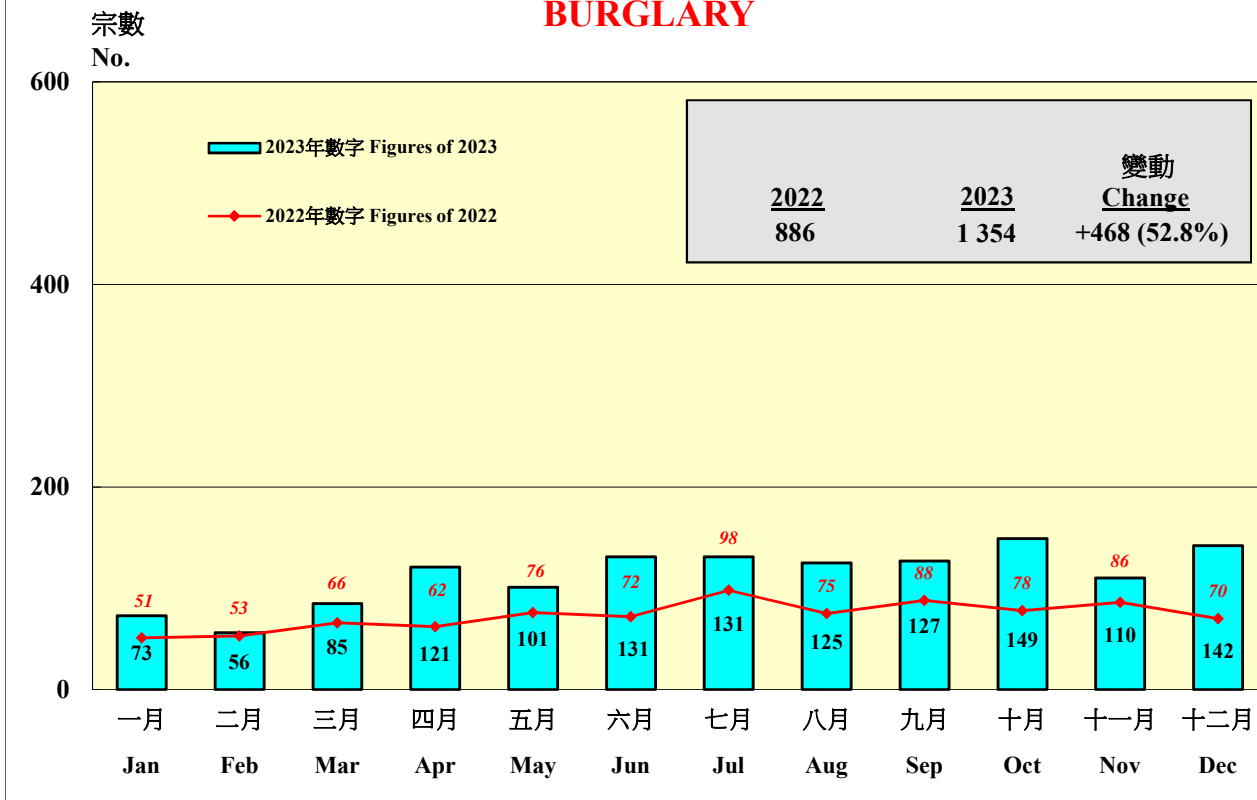
行劫案 ROBBERY

宗數
No.

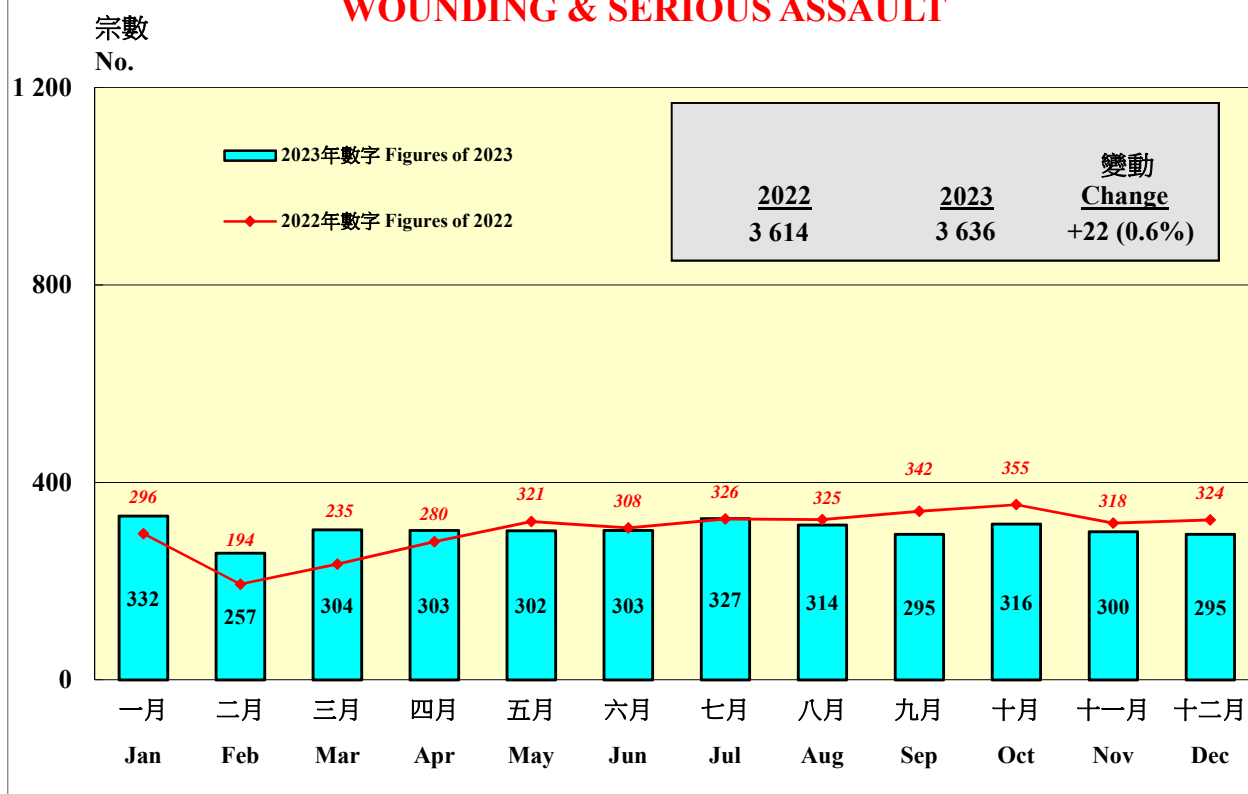


	2022	2023	變動 Change
行劫案總數 TOTAL ROBBERIES	77	97	+ 20
金舖和鐘錶店 Goldsmith & Watch Shops	3	7	+ 4
銀行 Banks	1	-	- 1
持真槍 With Firearms	-	-	-
持電槍 With Stun Guns	-	-	-
持類似手槍 With Pistol-like Objects	2	1	- 1

爆竊案 BURGLARY

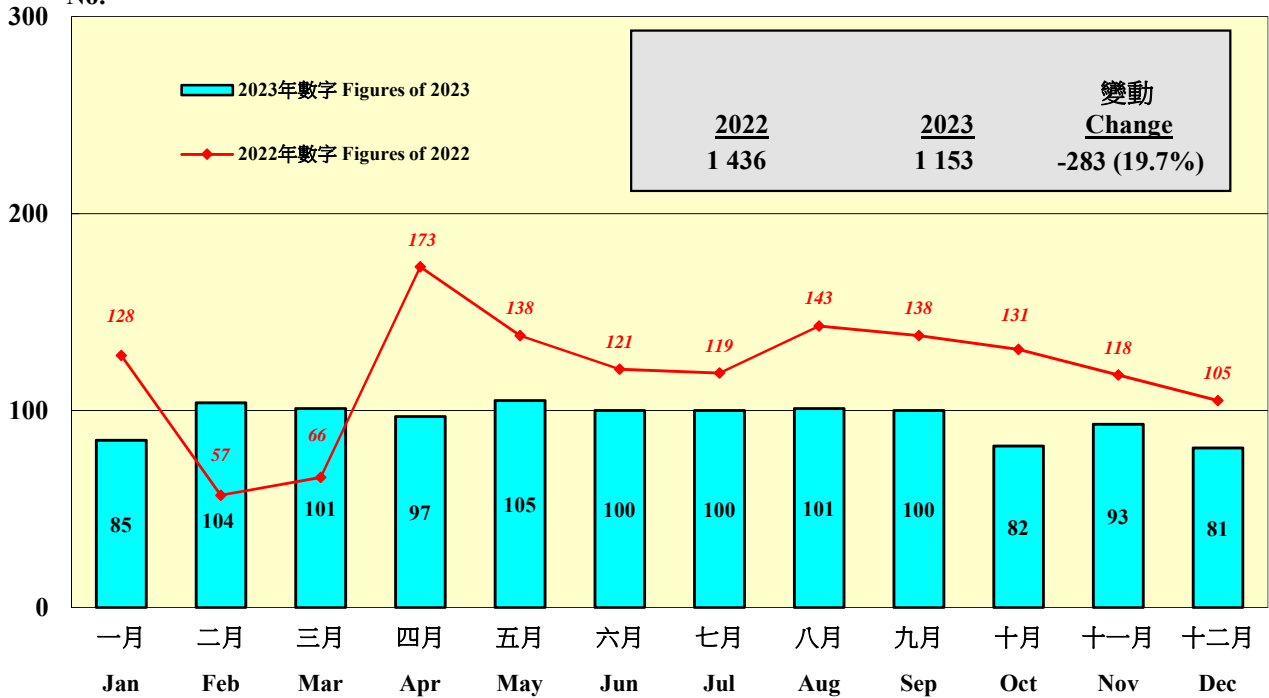


傷人及嚴重毆打案 WOUNDING & SERIOUS ASSAULT



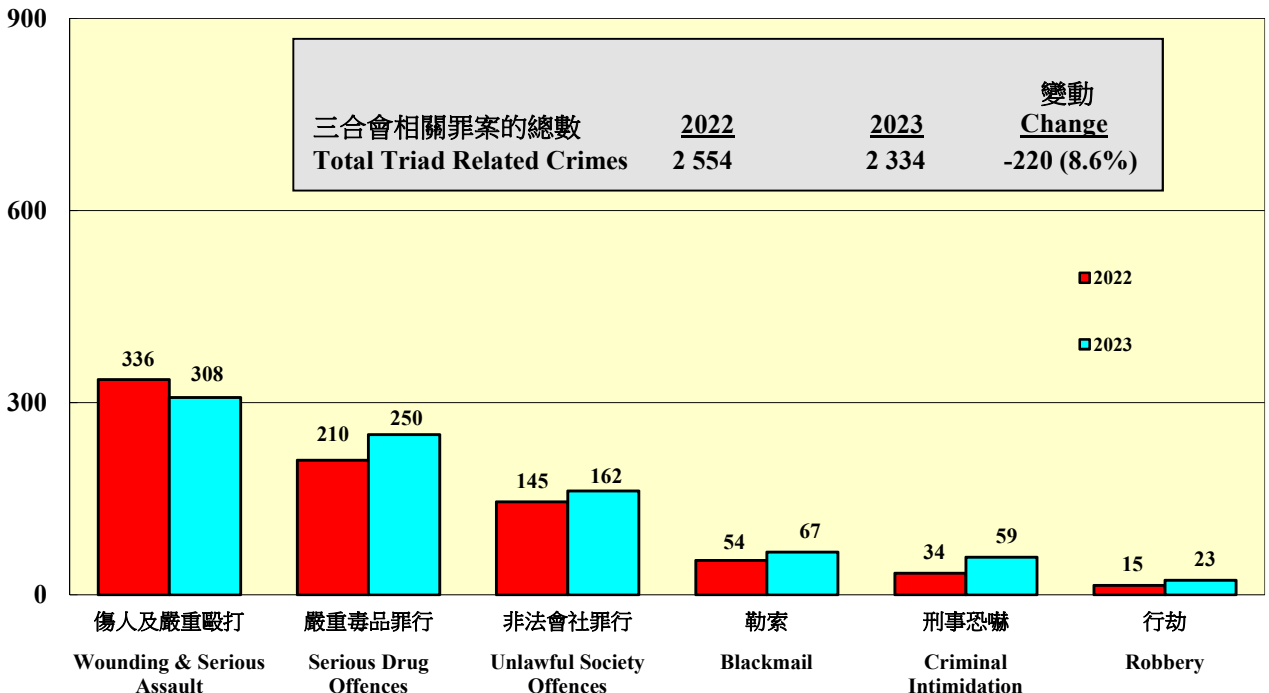
嚴重毒品罪行 SERIOUS DRUG OFFENCES

宗數
No.

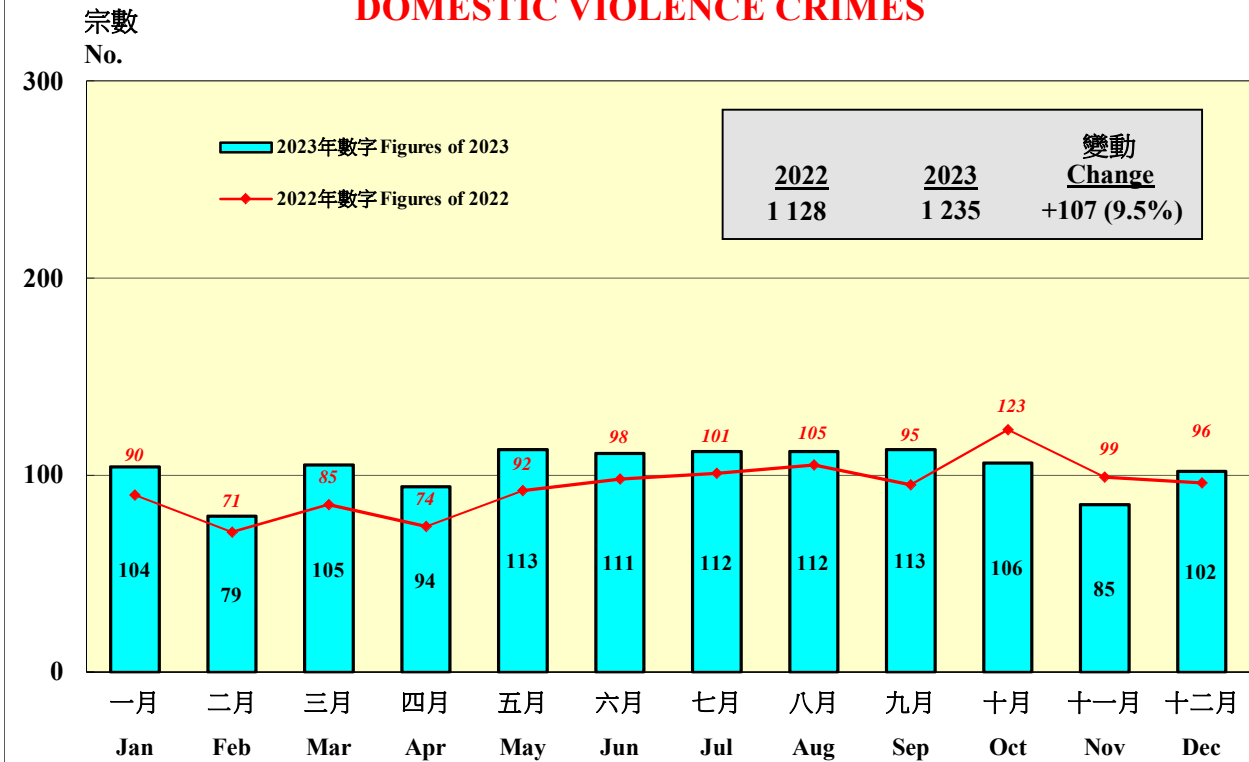


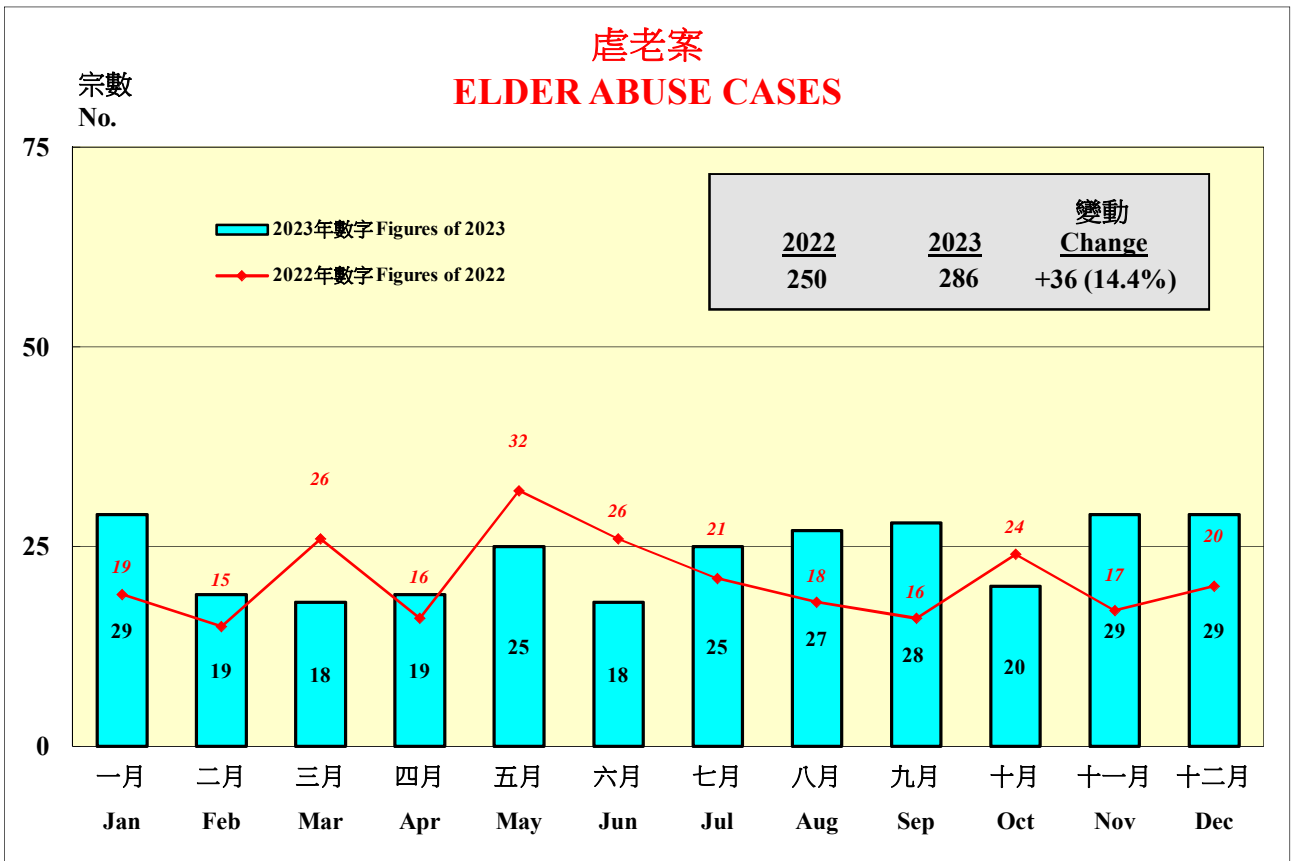
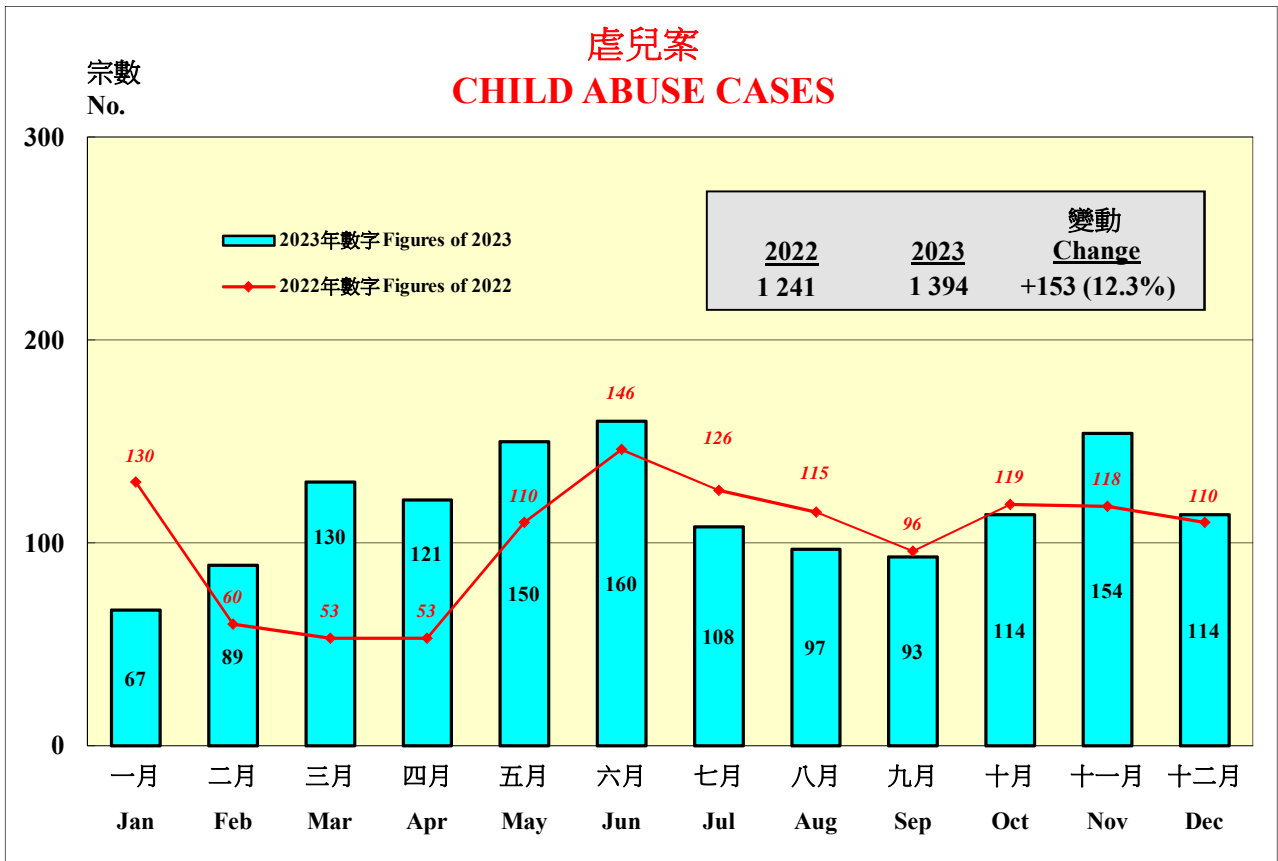
三合會相關罪案 SELECTED TRIAD RELATED CRIMES

宗數
No.

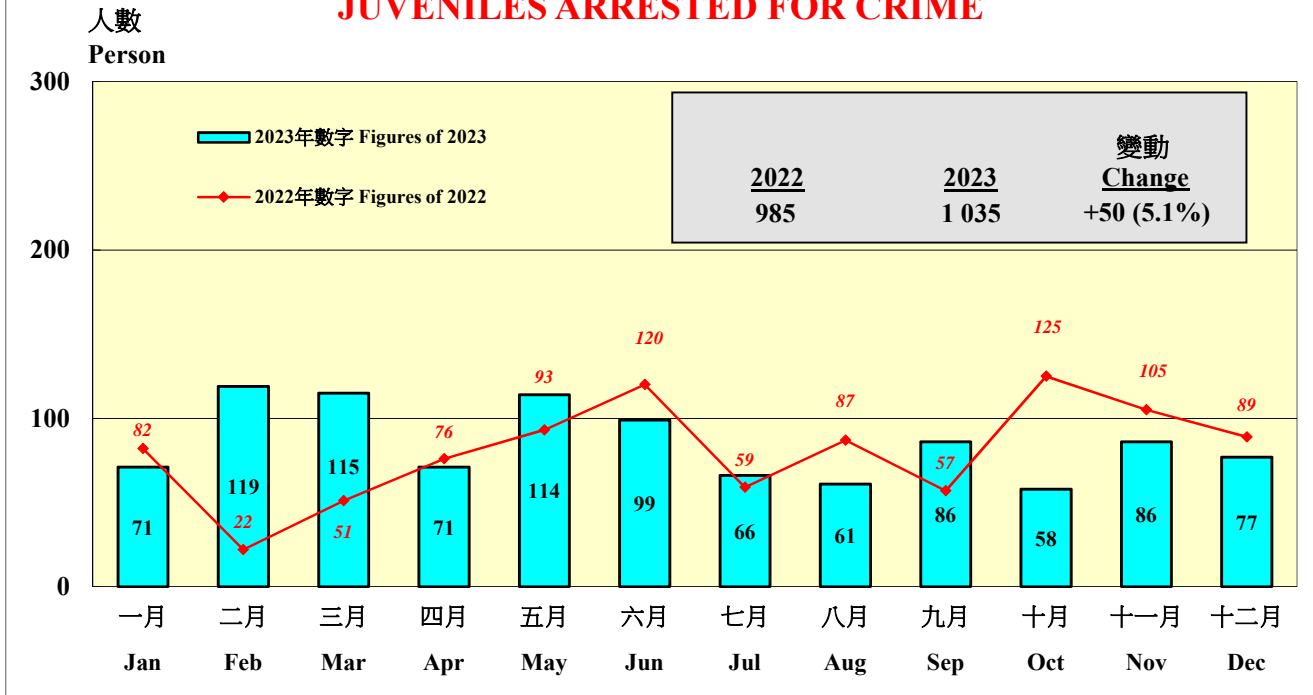


家庭暴力刑事案件 DOMESTIC VIOLENCE CRIMES



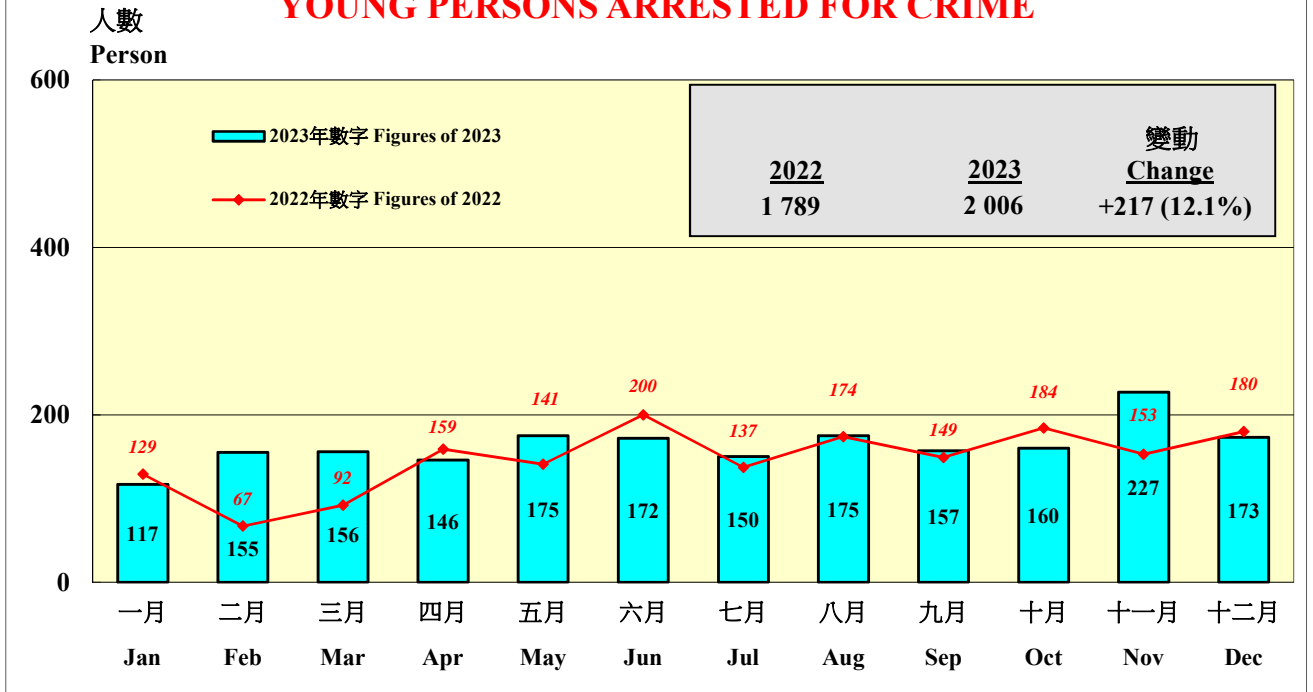


被捕少年罪犯 JUVENILES ARRESTED FOR CRIME



註：少年罪犯年齡是10-15歲。涉案多數是傷人及嚴重毆打、店舖盜竊及非禮。
 Note: Juveniles refer to those aged 10-15. The most prevalent offences were wounding and serious assault, shop theft and indecent assault.

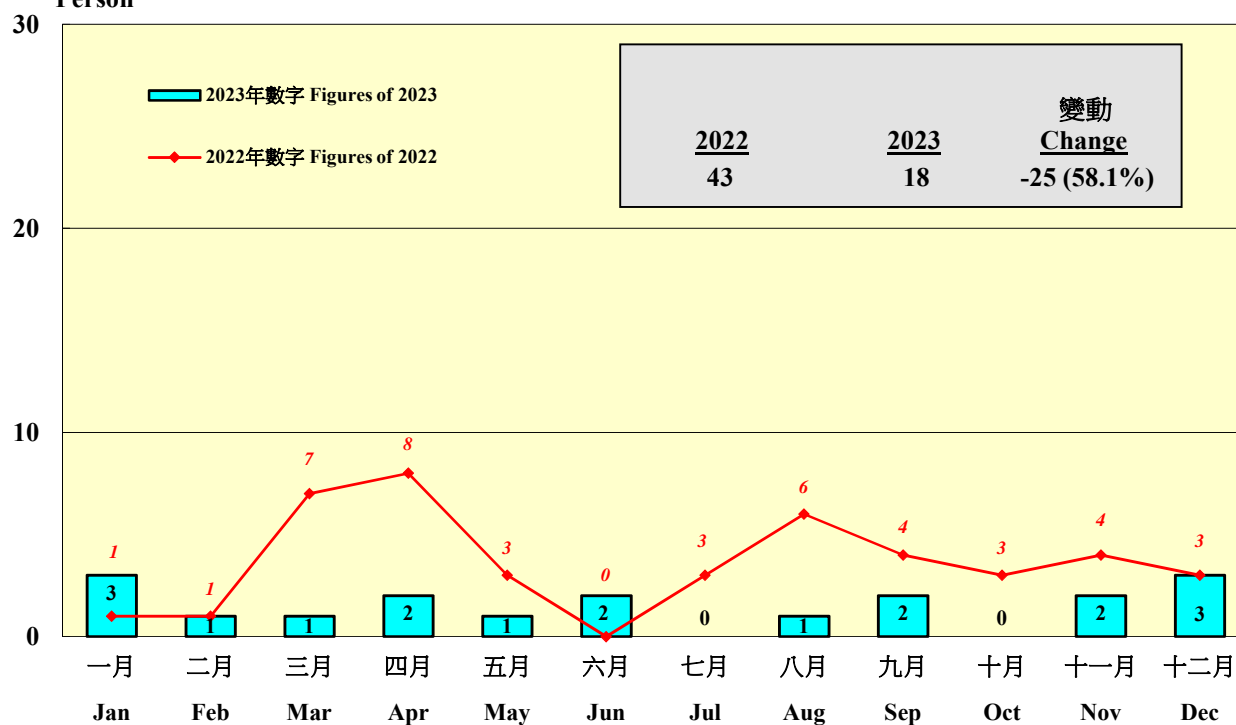
被捕青年罪犯 YOUNG PERSONS ARRESTED FOR CRIME



註：青年罪犯年齡是16-20歲。涉案多數是詐騙、傷人及嚴重毆打及嚴重毒品罪行。
 Note: Young persons refer to those aged 16-20. The most prevalent offences were deception, wounding and serious assault and serious drug offences.

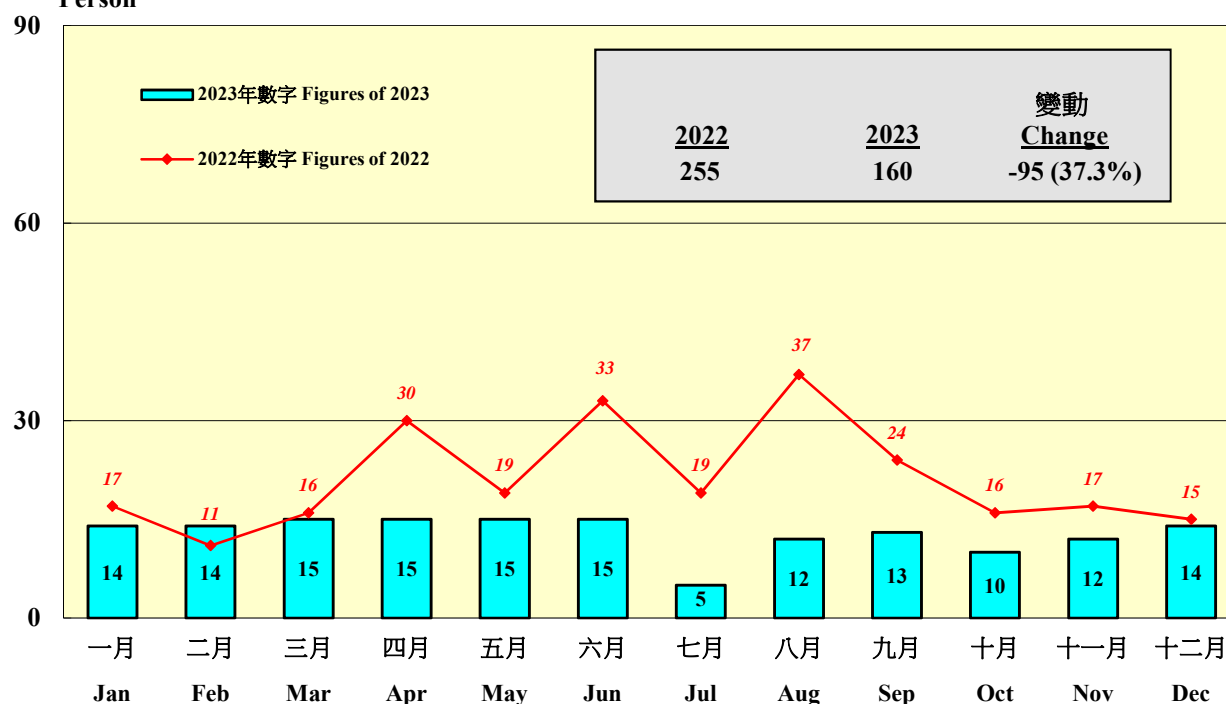
因干犯嚴重毒品罪行而被捕的少年罪犯
JUVENILES ARRESTED FOR SERIOUS DRUG OFFENCES

人數
 Person

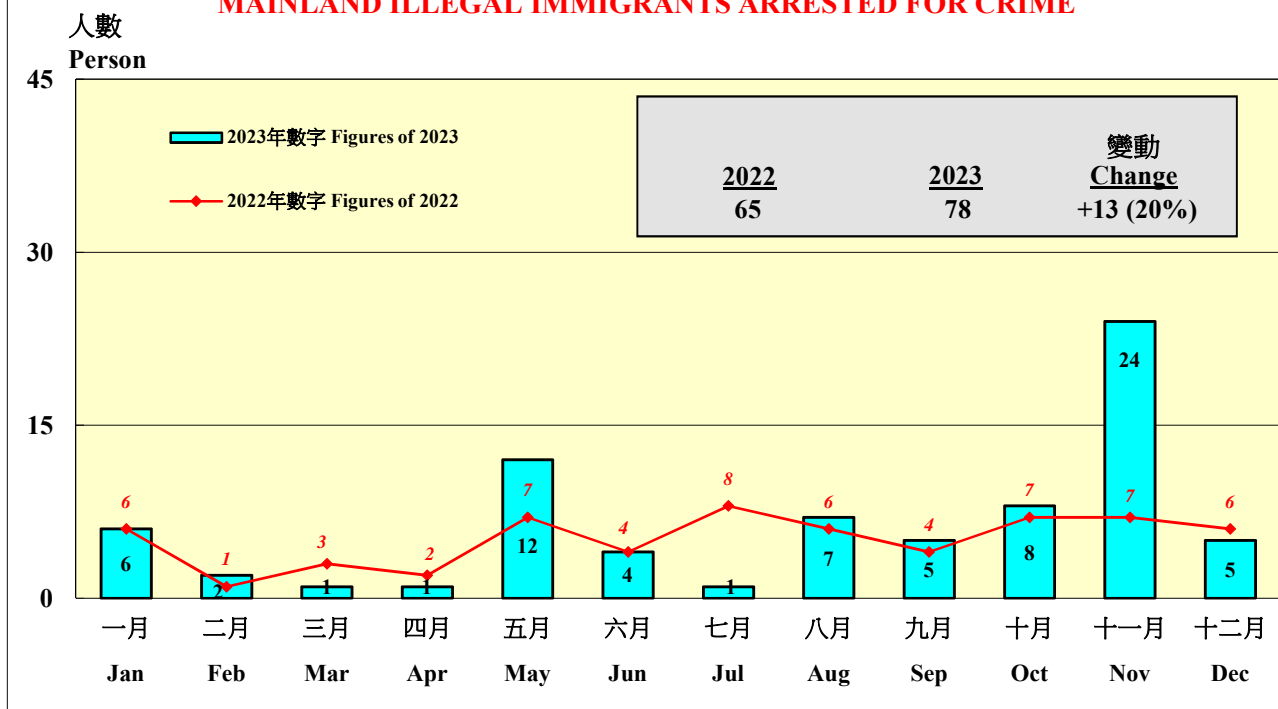


因干犯嚴重毒品罪行而被捕的青年罪犯
YOUNG PERSONS ARRESTED FOR SERIOUS DRUG OFFENCES

人數
 Person

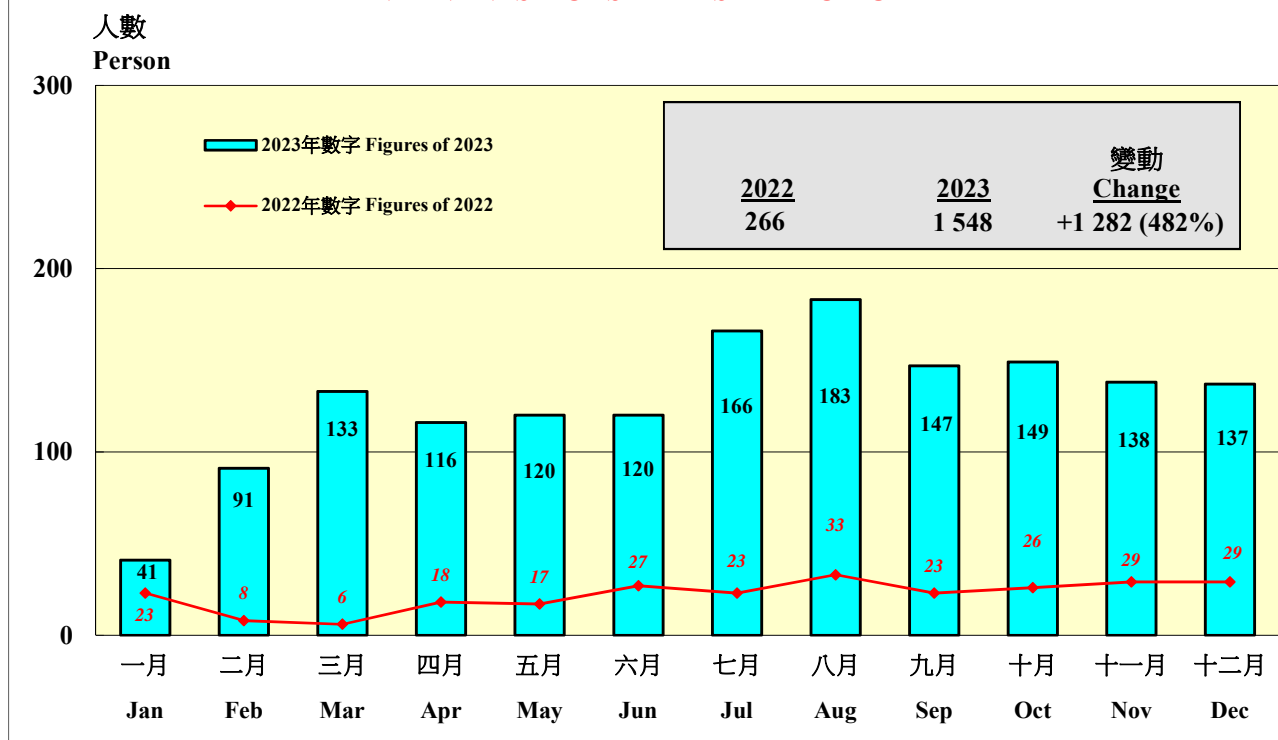


內地非法入境罪犯
MAINLAND ILLEGAL IMMIGRANTS ARRESTED FOR CRIME



註： 涉案多數是嚴重非法入境罪行及爆竊。
Note: The most prevalent offences were serious immigration offences and burglary.

內地旅客罪犯
MAINLAND VISITORS ARRESTED FOR CRIME



註： (一) 以上包括持雙程證、護照訪港人士和逾期居留旅客，但不包括內地非法入境者。
(二) 涉案多數是店舖盜竊及雜項盜竊。
Notes: (1) Including Two-way Permit, Passport holders and overstayed visitors, but excluding illegal immigrants.
(2) The most prevalent offences were shop theft and miscellaneous thefts.

附加資料
ADDITIONAL INFORMATION

