



香港經濟近期表現及短期展望

政府於五月十六日發表了二零二五年第一季經濟報告。該報告連同最新的二零二五年全年經濟預測新聞公布文件，早前已送交各位議員。

本文件先分析香港最近整體經濟表現，並就二零二五年餘下時間展望提供分析及概述政府對二零二五年全年最新的經濟預測。

財政司司長辦公室
政府經濟顧問辦公室
二零二五年五月二十三日

香港經濟近期表現及短期展望

引言

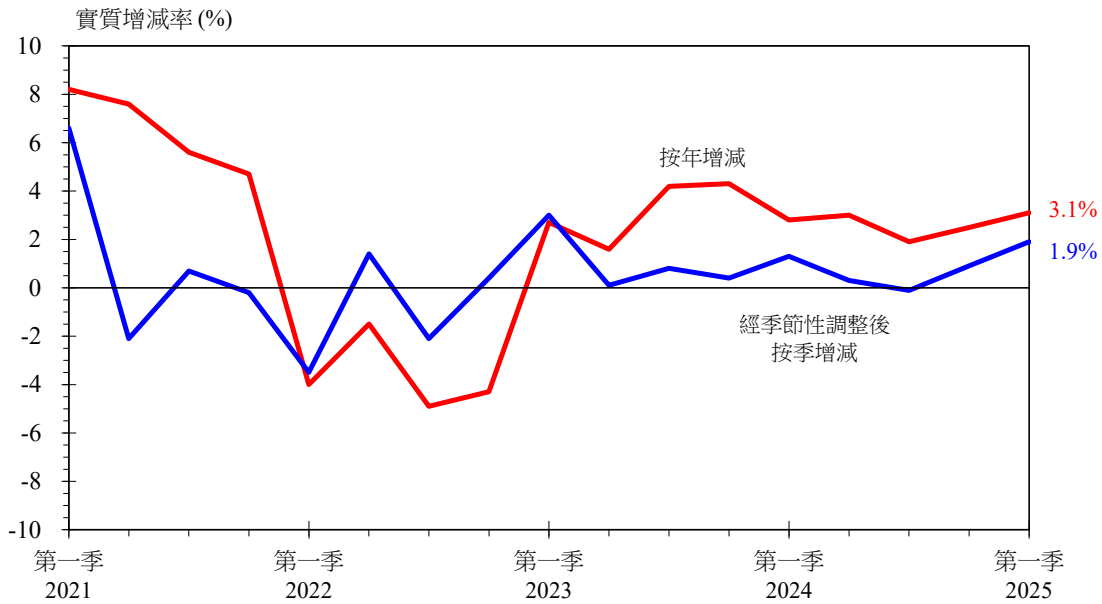
本文件分析香港經濟的近期表現、概述二零二五年餘下時間展望，以及提供政府最新的二零二五年全年經濟預測。

經濟近期表現

2. 環球經濟在二零二五年第一季保持平穩增長，內地經濟穩健擴張。儘管美國經濟按季錄得輕微收縮，但按年仍有較慢增長。歐元區經濟輕微增長，而大部分其他亞洲經濟體的經濟活動進一步擴張。美國在第一季內多次宣布向個別商品或貿易伙伴加徵進口關稅，更於四月宣布所謂「對等關稅」及其他多項貿易保護主義措施，導致環球貿易摩擦急劇升溫。國際貨幣基金組織(國基會)在四月底預測，環球經濟增長將由二零二四年的 3.3% 減慢至二零二五年的 2.8%。國基會指出，貿易政策的不確定性令環球經濟前景的下行風險變得愈來愈大。然而，美國近期暫緩多項關稅措施，並逐步與個別經濟體進行貿易談判，稍為緩和了國際之間的貿易摩擦。

3. 香港經濟在第一季穩健擴張，主要是受到貨物出口和服務輸出顯著上升，以及整體投資開支恢復溫和增長所支持，惟私人消費開支繼續錄得輕微跌幅。實質本地生產總值按年擴張 3.1%，較上一季的 2.5% 增幅有所加快。經季節性調整後按季比較，實質本地生產總值明顯增長 1.9%，上一季的升幅為 0.9% (圖 1)。

圖 1：香港經濟在二零二五年第一季穩健擴張



對外貿易

4. 由於外部需求大致持續，以及預期美國關稅在四月初大幅上升令部分貨物提前付運，香港整體貨物出口繼上一季按年實質增長 1.3% 後，在第一季增長加快至 8.4% (圖 2(a))。按主要市場分析，輸往內地的出口按年增長強勁，輸往美國的出口回升，輸往歐盟的出口則進一步下跌，輸往東盟市場的出口飆升，但輸往亞洲高收入經濟體的出口則表現參差。

5. 服務輸出繼上一季按年實質擴張 6.5% 後，在第一季繼續明顯擴張 6.6% (圖 2(b))。所有主要服務組成部分進一步上升。具體而言，受惠於跨境金融及集資活動顯著增加，金融服務輸出急升。在訪港旅客人次進一步增加和跨境運輸量增多的支持下，旅遊服務輸出和運輸服務輸出繼續擴張。近期的數據顯示，訪港旅客數目繼續明顯增長，4 月按年升 13%，五一黃金周期間更升 22%。

圖 2(a)：整體貨物出口增長加快

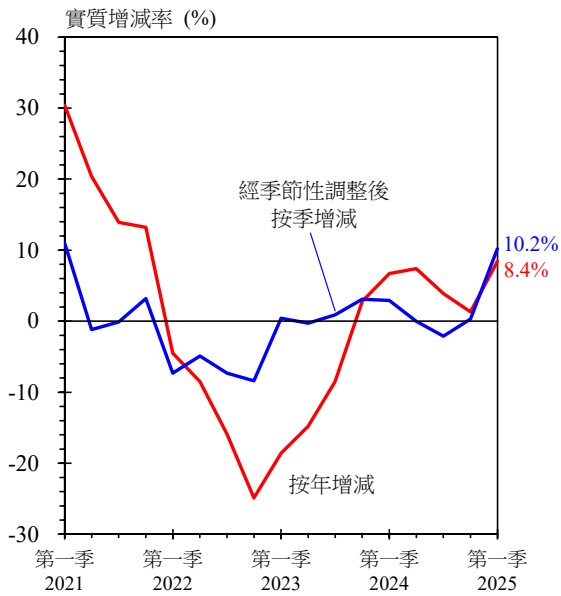
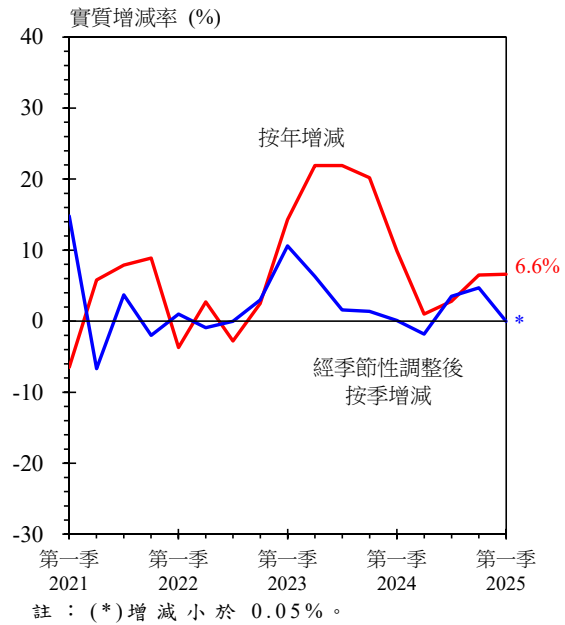


圖 2(b)：服務輸出按年繼續明顯擴張



內部經濟

6. 私人消費在第一季繼續受到市民消費模式改變的影響。私人消費開支按年實質輕微下跌 1.1%，上一季微跌 0.2% (圖 3(a))。

7. 按本地固定資本形成總額計算的整體投資開支在上一季按年實質微跌 0.7% 後，在第一季重拾溫和增長，上升 2.8% (圖 3(b))。當中，購置機器、設備及知識產權產品的開支明顯增加 9.1%。隨着物業交投量明顯較去年同期高，擁有權轉讓費用急升 41.4%。樓宇及建造開支則溫和下跌 2.3%。

圖 3(a) : 私人消費開支按年輕微下跌

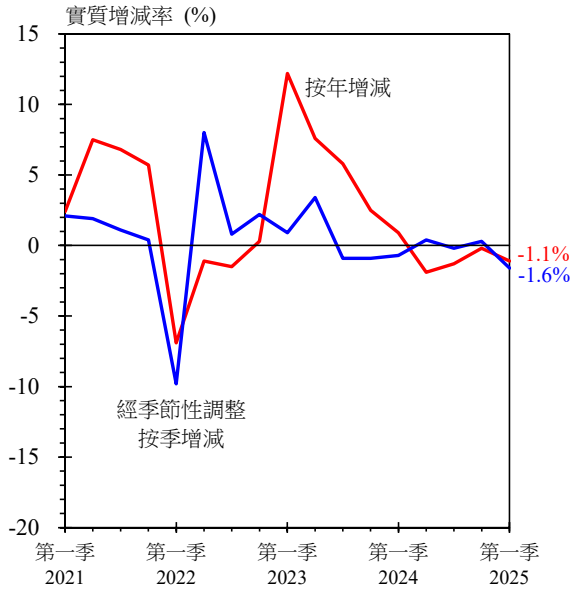
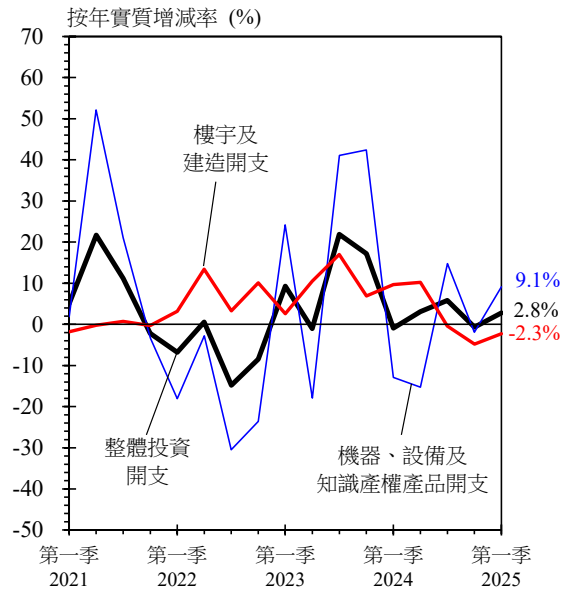


圖 3(b) : 整體投資開支重拾溫和增長



勞工市場

8. 勞工市場稍為放緩，但仍大致偏緊。二零二五年二至四月份經季節性調整的失業率為 3.4%，較二零二四年第四季的 3.1% 低水平有所上升。就業不足率處於 1.3% 的低水平，儘管略高於二零二四年第四季的 1.1% (圖 4)。相較一年前，二零二五年二至四月勞動人口維持大致不變在 3 806 500 人，總就業人數則減少至 3 677 100 人。

9. 二零二五年二至四月多個行業的失業率(不經季節性調整)較二零二四年第四季上升(圖 5)，包括建造業(上升 1.3 個百分點至 5.7%)、餐飲服務活動業(上升 1.0 個百分點至 5.7%)、金融業(上升 0.8 個百分點至 3.0%)，以及專業及商用服務業(不包括清潔及同類活動)(上升 0.7 個百分點至 4.0%)。另一方面，貨倉及運輸輔助活動業(下跌 0.4 個百分點至 3.9%)、進出口貿易業(下跌 0.1 個百分點至 2.9%)，以及藝術、娛樂及康樂活動業(下跌 0.1 個百分點至 2.4%) 的失業率下跌。就整體低薪行業⁽¹⁾而言，失業率處於 2.9% 的偏低水平，儘管較二零二四年第四季的 2.5% 為高。

(1) 最低工資委員會所識別的低薪行業為：(i) 零售業；(ii) 餐飲服務業；(iii) 物業管理、保安及清潔服務；以及(iv) 其他低薪行業，包括安老院舍；洗滌及乾洗服務；理髮及其他個人服務；本地速遞服務；以及食品處理及生產。

圖 4：勞工市場稍為放緩，但仍大致偏緊

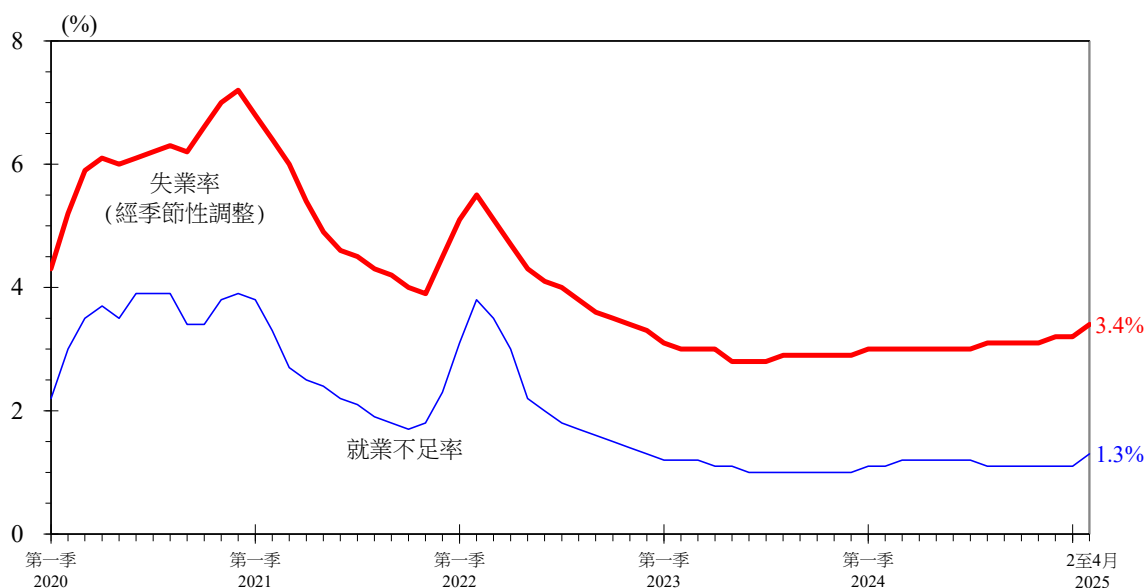
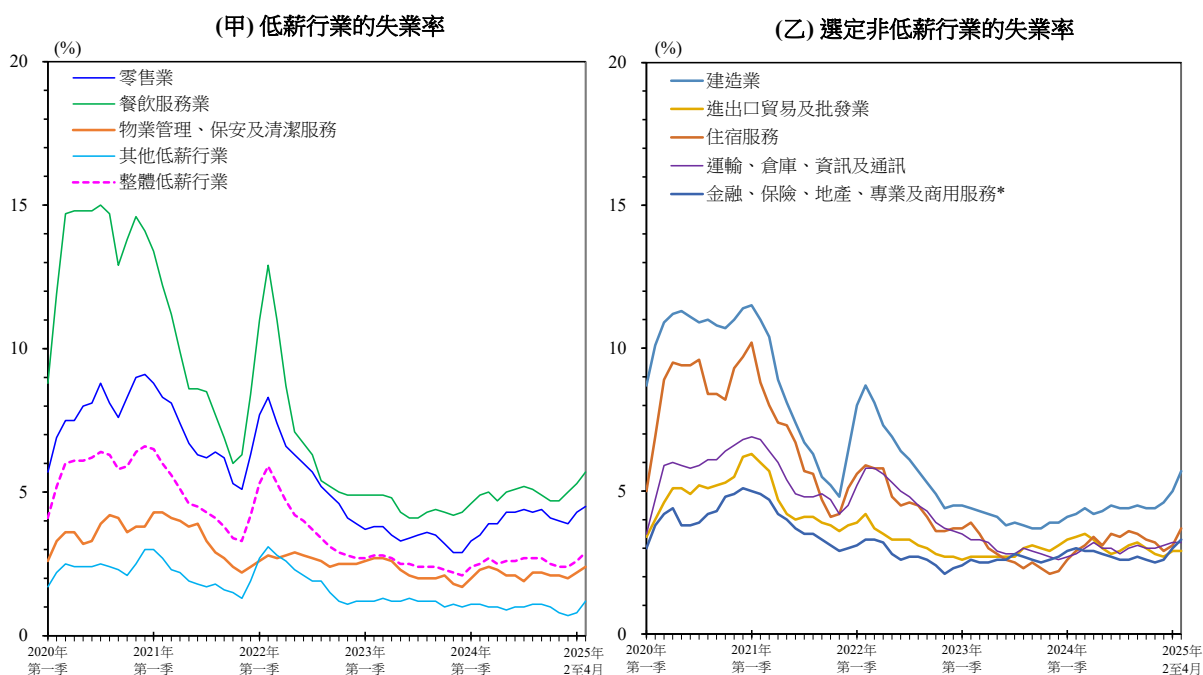


圖 5：二零二五年二至四月多個行業的失業率較二零二四年第四季上升



註：(*) 地產保養管理、保安及清潔服務除外。

10. 按技術階層分析⁽²⁾，二零二五年二至四月較低技術工人的失業率較二零二四年第四季上升 0.5 個百分點至 3.6%，同期較高技術工人的失業率上升 0.4 個百分點至 2.4%。

(2) 按技術階層劃分的失業人士不包括首次求職及重新加入勞動人口的失業人士。

11. 機構調查顯示，工資及勞工收入在二零二四年第四季錄得可觀的按年升幅。平均工資率在十二月以名義計算按年上升 3.5%，與九月的升幅相若。扣除通脹後，實質平均工資率的升幅加快至 1.8%。以就業人士平均薪金指數計算的勞工收入在第四季以名義計算錄得 3.4% 的穩定按年增長，以實質計算則錄得較快的 2.0% 增長。較近期的綜合住戶統計調查數據顯示，就業收入在二零二五年第一季繼續錄得穩健增長。全職僱員的每月就業收入中位數⁽³⁾以名義計算按年上升 6.4%，以實質計算上升 4.7%。有關住戶收入近況的詳細資料，請參閱附件。

(3) 數字不包括外籍家庭傭工。

港元匯率及利率

12. 香港的利率在二零二五年首五個月回軟。由於美國聯邦儲備局今年以來維持聯邦基金利率的目標區間在 4.25% 至 4.50% 不變，香港金融管理局(金管局)的貼現窗基本利率維持在 4.75%。然而，隨着港元資金的季節性需求踏入二零二五年後減退，港元銀行同業拆息回軟。五月初，港元匯率觸發了聯繫匯率制度下 7.75 港元兌 1 美元的「強方兌換保證」，促使金管局從市場買入美元並沽出港元，港元拆息進一步大幅下降(圖 6)。隔夜拆息和三個月期拆息分別由二零二四年年底的 5.65% 和 4.37% 下跌至二零二五年五月二十三日的 0.03% 和 1.55%。現時市場上的最優惠貸款利率介乎 5.25% 至 5.75% 不等。認可機構的存款總額於第一季內增加 3.5%，當中港元存款上升 5.1%，反映資金流入香港銀行體系。

13. 港元兌美元即期匯率今年首五個月大部分時間維持在強方兌換保證區內。自五月初港元匯率觸發了「強方兌換保證」後，金管局已四度入市，合共沽出約 1,300 億港元。港元匯率最近有所回落，於五月二十三日收報每美元兌 7.831 港元，二零二四年年底則為每美元兌 7.763 港元(圖 7)。銀行體系總結餘在五月二十二日達 1,741 億元，顯著高於 2024 年底的 448 億元。另一方面，在聯繫匯率制度下，由於美元兌大部分主要貨幣貶值，貿易加權名義港匯指數和實質港匯指數均在第一季內下跌 0.4%。

圖 6：銀行同業拆息在今年首五個月回軟，跌幅在金管局多次入市沽出港元以維持聯繫匯率後尤為明顯

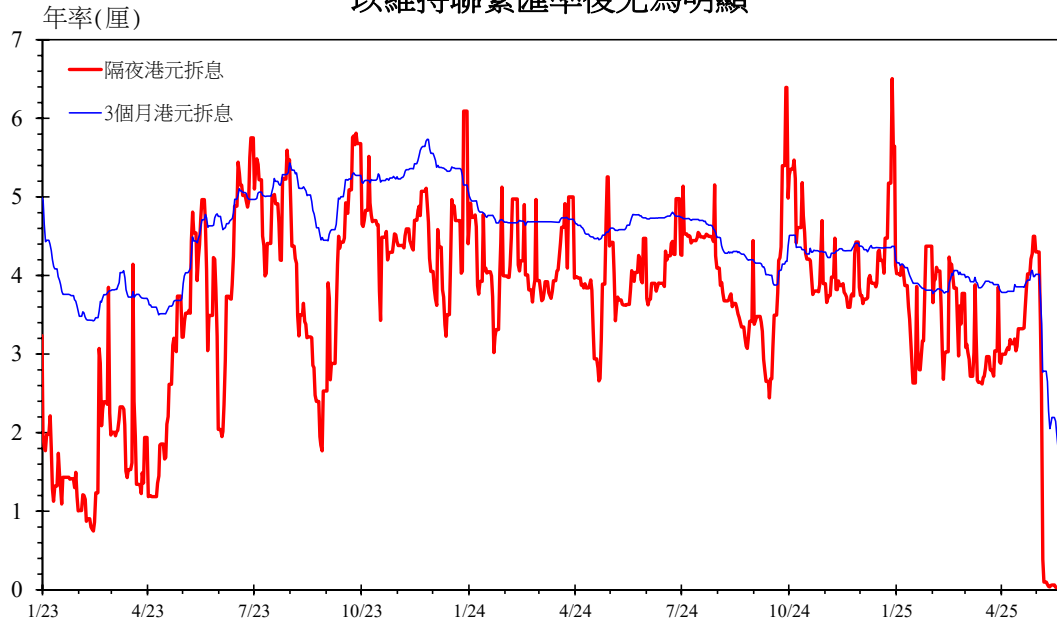
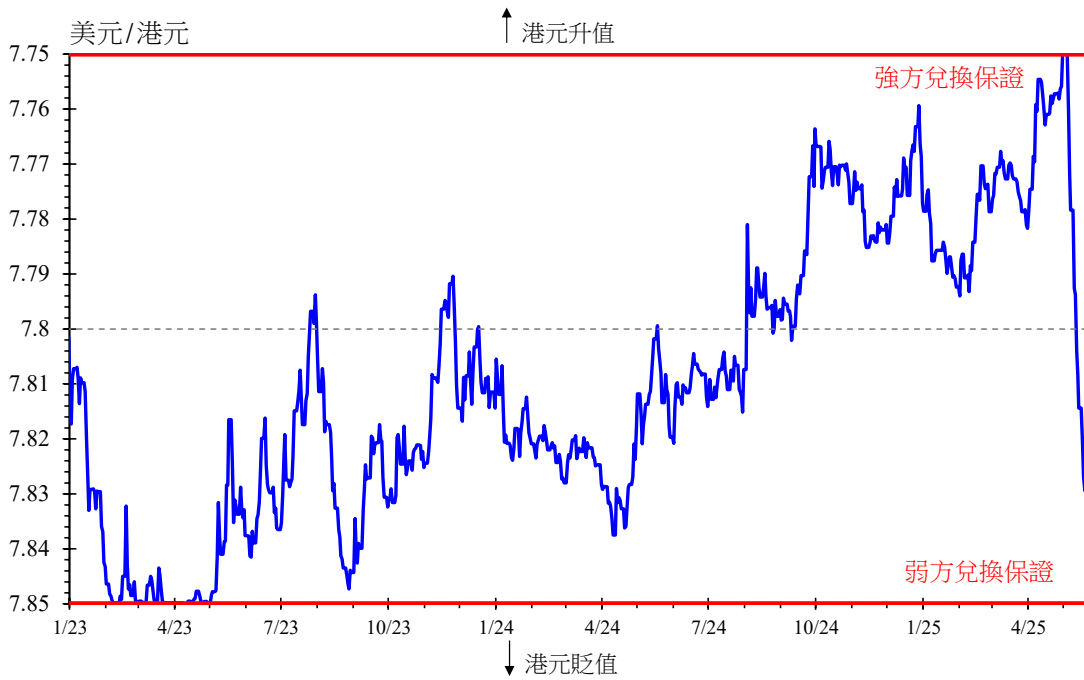


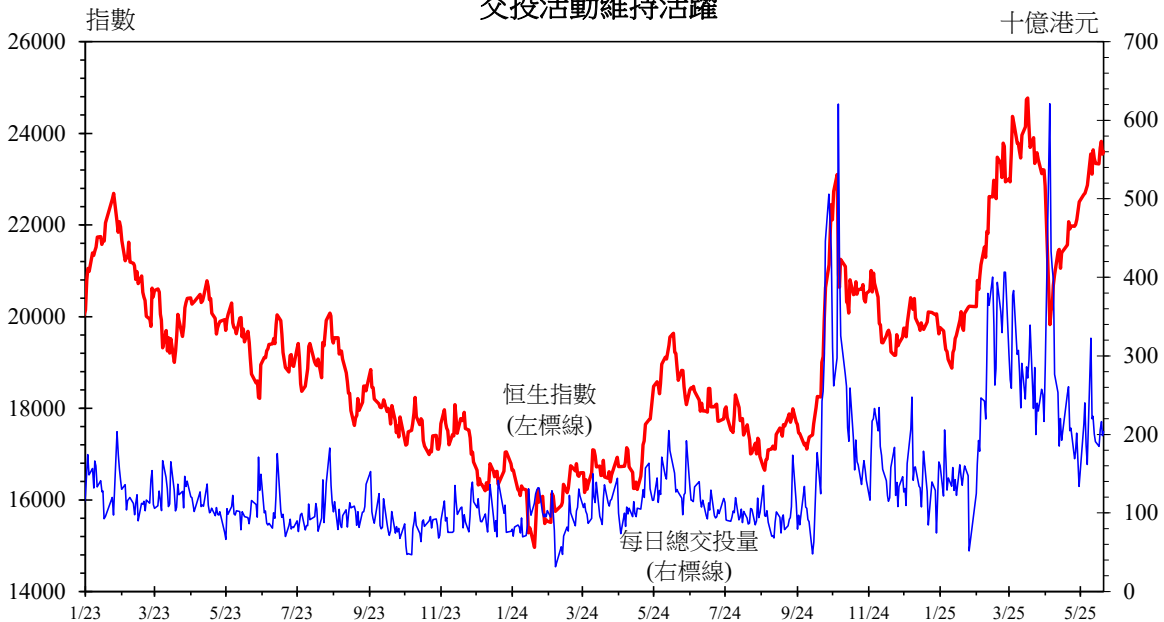
圖 7：港元兌美元即期匯率於五月初觸發了「強方兌換保證」，最近有所回落



資產市場

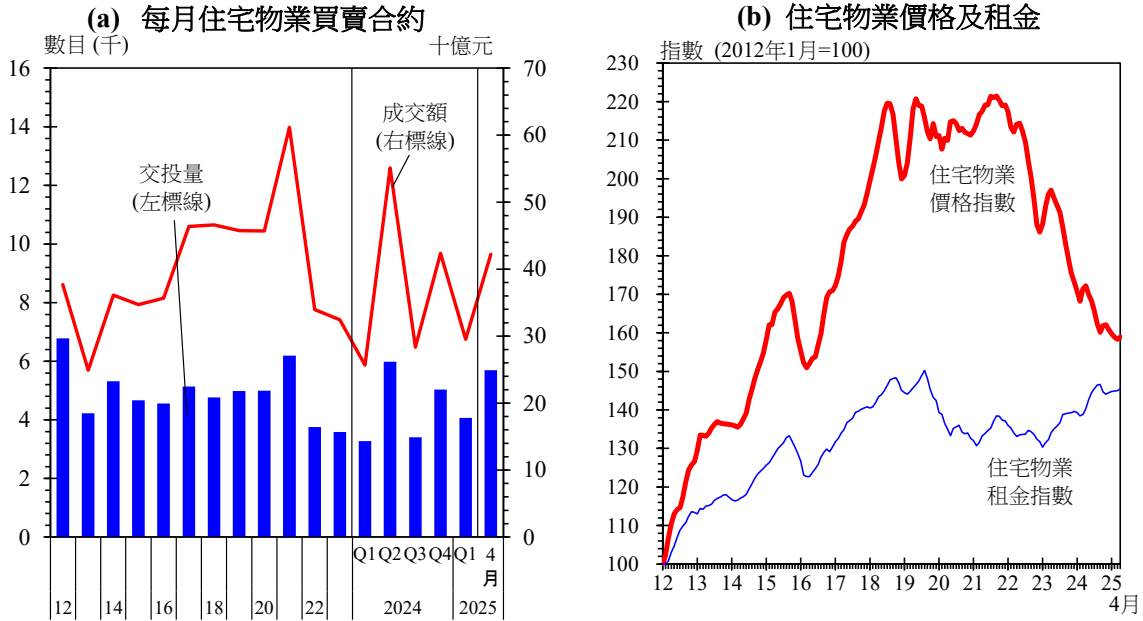
14. 本地股票市場受到內地人工智能取得突破性發展和中央政府在全國兩會期間提出刺激內部經濟措施所帶動，恒生指數(恒指)在第一季曾一度飆升。四月初，美國宣布向其貿易伙伴徵收所謂「對等關稅」，觸發環球股市大幅波動，恒指一度跌破 20 000 點；其後美國暫緩實施部分關稅，加上中美雙方在五月中旬同意暫時降低就對方進口產品的關稅 90 天，恒指收復失地，於五月二十三日收報 23 601 點，較二零二四年年底高 17.7% (圖 8)。交投活動維持活躍，第二季截至五月二十三日的股市平均每日成交額為 2,447 億元，較第一季的 2,427 億元有所增加。集資活動亦有增長。

圖 8：本地股票市場在第一季飆升，其後受美國關稅政策影響表現反覆；
交投活動維持活躍



15. 住宅物業市場方面，成交在第一季後期轉趨活躍。價格在季內偏軟，不過在四月有所靠穩。儘管最近國際貿易摩擦有所緩和，但美國的貿易政策以及往後的貨幣政策仍有不確定性，將繼續影響市場情緒。成交方面，送交土地註冊處註冊的每月平均住宅物業買賣合約總數由第一季的 4 064 份上升至四月的 5 694 份，顯著高於過去五年錄得的每月 4 589 宗的平均水平 (圖 9(a))。整體住宅售價在第一季下跌 2% 後，在四月大致持平。同時，租務市場維持強韌，整體住宅租金在今年首四月期間微升 1% (圖 9(b))。

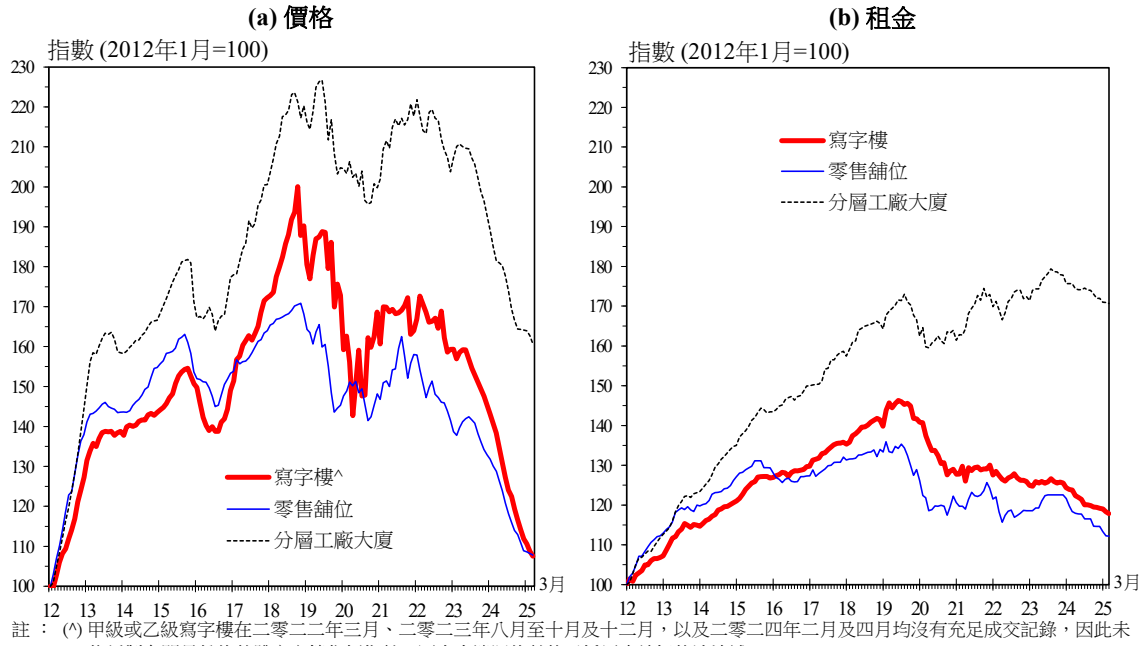
圖 9：住宅物業價格在二零二五年第一季仍然偏軟，不過四月有所靠穩



16. 政府的政策是以有節有度及務實的方式，持續和穩定提供房屋用地，讓住宅物業市場穩健發展。政府在二月公布二零二五至二六年度賣地表，包括八幅住宅用地，總共可供興建約 4 450 個單位。計及其他土地來源的估計供應(包括香港鐵路有限公司、市區重建局，以及私人發展／重建項目)，預計二零二五至二六財政年度的私人房屋土地總供應可供興建約 13 700 個單位，與私人房屋供應 13 200 個單位的年度目標相若。政府會繼續參考市場情況和其他供應來源的進度，按季公布土地出售計劃，並會視乎市場情況，在季度中作出調整，回應市場變化。按二零二五年三月底的估算，未來三至四年一手私人住宅單位總供應量(包括已落成項目的未售出單位、建築中而未售出的單位，以及已批出土地而隨時可動工的項目所涉及的單位)將約為 105 000 個。

17. 非住宅物業市場在第一季仍然大致疲弱。各主要市場環節的交投活動表現不一，整體寫字樓、零售舖位和分層工廠大廈的售價分別在第一季內進一步下跌 4%、1%和 2%，而相應的租金在同期平均分別下跌 1%、2%和 1% (圖 10)。

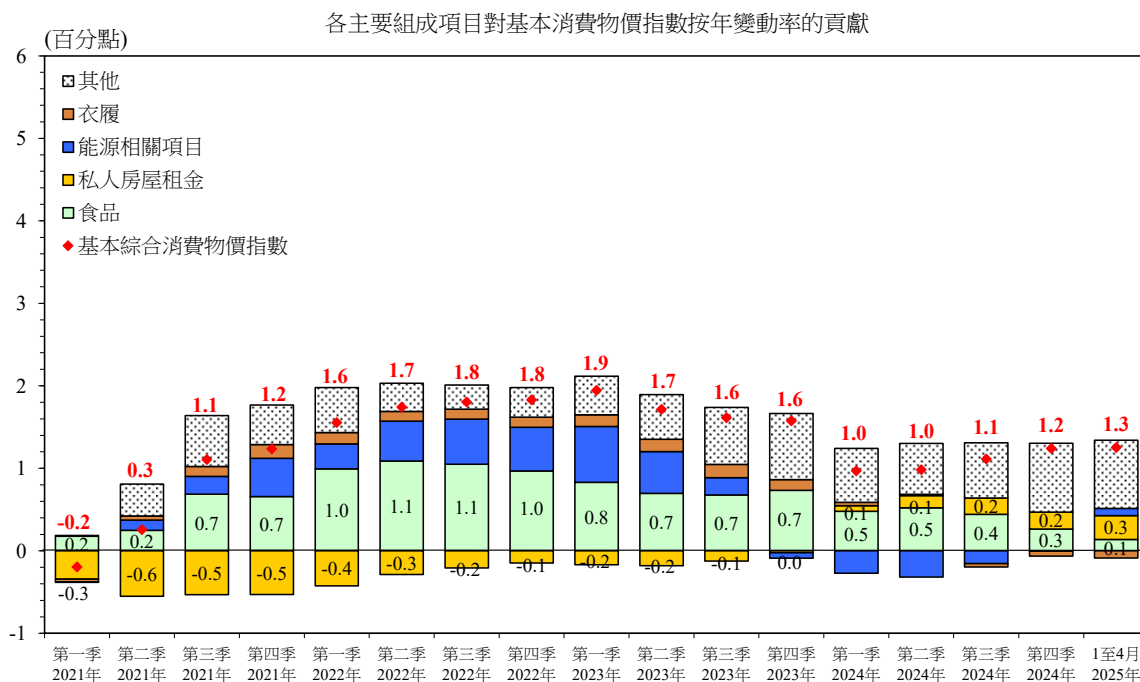
圖 10：非住宅物業的售價和租金在第一季進一步下跌



通脹

18. 今年首四個月基本消費物價通脹維持輕微。撇除政府一次性紓緩措施的效應，今年首四個月的基本消費物價通脹率為 1.3%，僅稍高於去年第四季的 1.2% (圖 11)。

圖 11：今年首四個月基本消費物價通脹維持輕微



註：能源相關項目包括電力、煤氣、液化石油氣和其他燃料，以及汽車燃料。

19. 按基本綜合消費物價指數的主要組成項目分析(表 1)，今年首四個月食品價格整體較一年前輕微上升。當中，外出用膳及外賣的價格錄得 1.4% 的輕微升幅，而基本食品的價格則微跌 1.1%。期內私人房屋租金輕微上升 0.9%。由於公屋租金自二零二四年十月起上調，公營房屋租金繼續錄得明顯升幅。其他組成項目的價格普遍變動不大。

表 1：按組成項目劃分的基本綜合消費物價指數
(與一年前同期比較的增減百分率)

開支組成項目	權數(%) [^]	二零二四年					二零二五年		
		全年	第一季	第二季	第三季	第四季	第一季	四月	一至四月
食品	25.53	1.5	1.7	1.8	1.6	0.9	0.5	0.4	0.5
外出用膳及外賣	16.82	2.6	3.4	3.0	2.3	1.7	1.4	1.3	1.4
基本食品	8.71	-0.3	-1.0	*	0.3	-0.4	-1.1	-1.3	-1.1
住屋 ^(a)	38.89	0.9 (2.1)	0.5 (3.0)	0.7 (1.1)	0.8 (3.3)	1.4 (0.9)	1.5 (1.5)	1.8 (2.8)	1.6 (1.9)
私人房屋租金	33.74	0.5 (1.4)	0.2 (2.0)	0.4 (0.5)	0.6 (2.4)	0.6 (0.6)	0.8 (0.8)	1.0 (2.0)	0.9 (1.1)
公營房屋租金	2.05	2.9 (7.2)	0.3 (13.5)	0.4 (1.2)	0.4 (13.6)	10.5 (1.3)	10.5 (10.5)	10.7 (16.3)	10.5 (11.8)
電力、燃氣及水	2.97	-5.2 (-0.3)	-6.9 (-8.0)	-8.4 (-6.7)	-4.8 (4.5)	-0.5 (9.9)	2.2 (13.5)	1.8 (13.2)	2.1 (13.4)
煙酒	0.48	19.6	14.3	21.0	21.4	21.4	14.7	0.4	10.8
衣履	2.46	-0.5	1.6	0.4	-1.5	-2.3	-2.7	-4.1	-3.1
耐用物品	3.73	-1.0	-1.4	-0.8	-0.7	-0.9	-0.9	-1.6	-1.0
雜項物品	3.37	1.2	1.3	1.0	1.0	1.3	1.1	1.0	1.0
交通	7.49	2.0	2.1	1.9	2.2	1.7	2.8	3.8	3.1
雜項服務	15.08	2.4 (2.4)	2.9 (2.9)	2.3 (2.2)	2.3 (2.3)	2.0 (2.0)	1.7 (1.7)	2.0 (2.1)	1.7 (1.8)
所有項目	100.00	1.1 (1.7)	1.0 (1.9)	1.0 (1.2)	1.1 (2.4)	1.2 (1.4)	1.2 (1.6)	1.3 (2.0)	1.3 (1.7)

註：(a) 住屋項目包括租金、差餉、地租、管理費及其他住屋費用，但住屋項目下的私人及公營房屋租金分類，在此只包括租金、差餉及地租，因此私人及公營房屋租金的合計權數略小於整個住屋項目的權數。

() 括號內數字為未撇除政府一次性紓緩措施效應的整體綜合消費物價指數的增減率。

([^]) 此為二零二四年的開支權數，自二零二五年四月的統計月份起用以編製消費物價指數。二零二四年第二季至二零二五年第一季的消費物價指數是根據二零二三年的開支權數編製，而二零二四年第一季的消費物價指數是根據二零一九/二零年的開支權數編製。

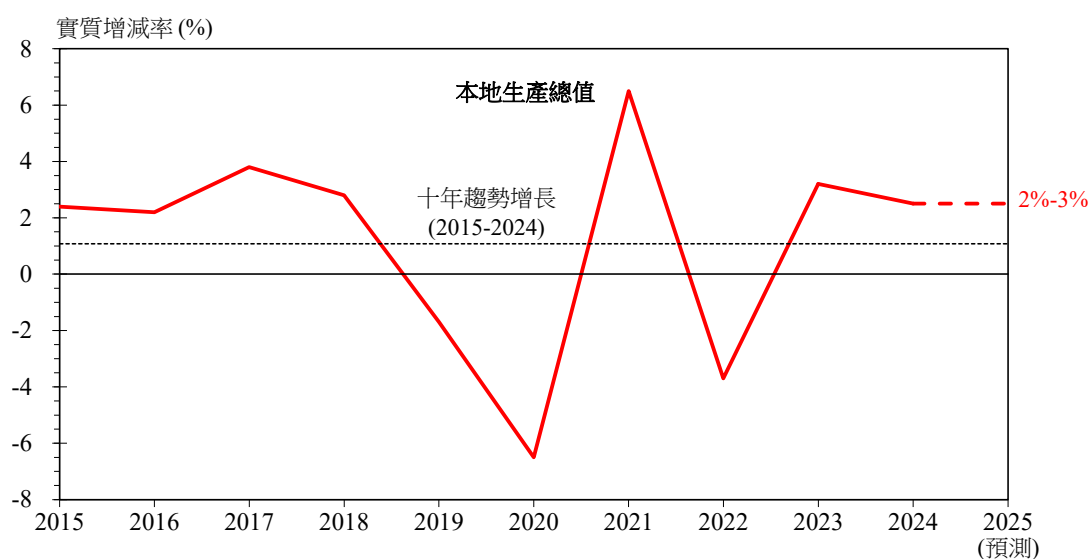
(*) 增減小於 0.05%。

最新的二零二五年經濟預測

20. 隨着國際貿易摩擦近期稍為緩和，外圍環境的不利因素和不確定性略為減輕，這或會紓緩部分環球經濟前景的下行壓力。此外，內地經濟在更加積極的財政政策和適度寬鬆的貨幣政策支持下繼續穩步增長，應有利於亞洲以至香港的貨物出口表現。隨着國際貿易往來持續，加上訪港旅客數字上升，香港的服務輸出亦可望受惠。然而，美國的貿易政策仍然存在不確定性，其貨幣政策的未來走向依然複雜，或會影響環球金融狀況及投資氣氛。此外，市民和旅客的消費模式轉變仍會對本地市場消費構成制約。但就業收入持續增加和特區政府推出多項推動旅遊業和盛事項目的措施，均有助提振消費氣氛。

21. 考慮到第一季的實際數字以及全球和本地情況的最新發展，二零二五年全年實質本地生產總值的增長預測維持在《財政預算案》公布的 2%至 3% (圖 12)。

圖 12：二零二五年全年經濟增長預測維持在2%至3%



22. 通脹方面，本地成本和外圍價格壓力應會持續可控(圖 13)，整體通脹在短期內應維持輕微。考慮到第一季的通脹情況與較早時預計相若，二零二五年基本和整體消費物價通脹率的預測分別維持在 1.5%(圖 14)及 1.8%。

圖 13：整體外圍價格壓力受控；
近期的本地成本壓力普遍受控

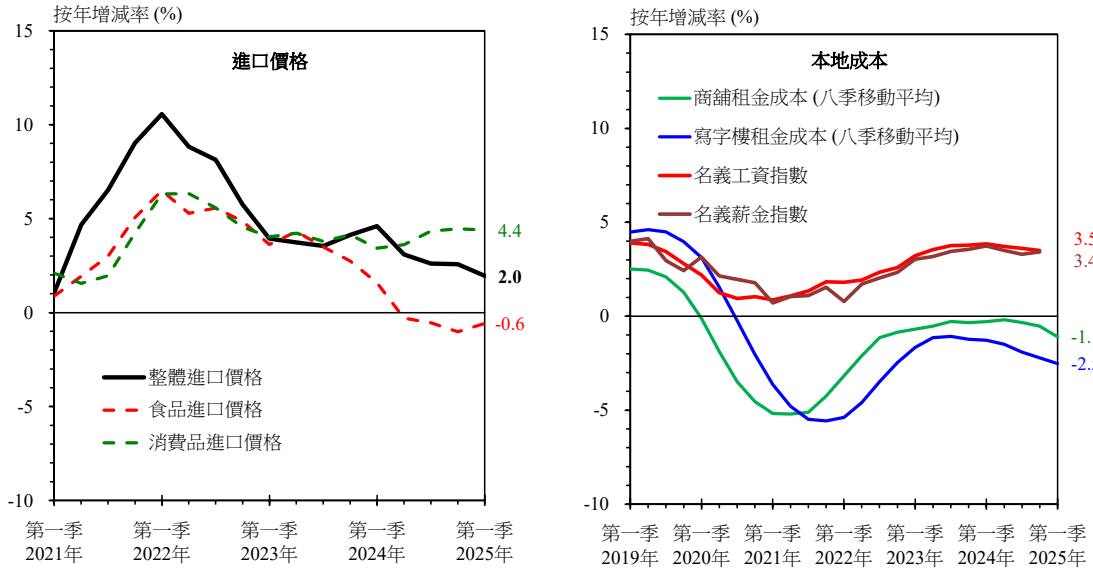
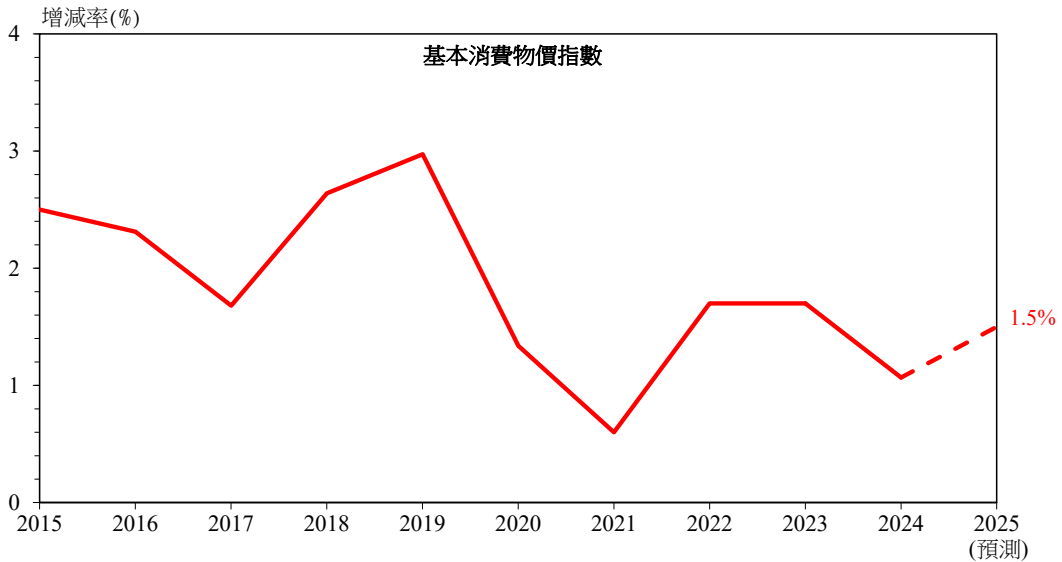


圖 14：二零二五年基本通脹率的預測為1.5%



財政司司長辦公室
政府經濟顧問辦公室
二零二五年五月二十三日

住戶收入近況⁽¹⁾

背景

本附件提供本港整體和低收入住戶的入息及就業收入的最新趨勢。低收入住戶每月收入基準，在計及通脹作出調整後，為 9,700 元(二零二五年第一季價格)⁽²⁾。

住戶入息和就業收入整體情況

2. 勞工市場稍為放緩，但仍大致偏緊。經季節性調整的失業率在二零二五年二至四月為 3.4%，較二零二四年第四季的 3.1% 低水平有所上升。最新的勞動人口按年大致持平，總就業人數則按年下跌 0.5%。

3. 就業收入方面，二零二五年第一季整體全職僱員就業收入中位數以名義及實質計算分別按年上升 6.4% 及 4.7%。當中，較低技術僱員的就業收入中位數以名義及實質計算分別按年上升 2.8% 及 0.6%⁽³⁾。住戶入息方面，從事經濟活動的住戶每月入息中位數以名義計算按年上升 2.2%，扣除通脹後實質上升 0.6%(表 1)⁽⁴⁾。

(1) 本附件當初是為回應二零零五年十二月五日財經事務委員會會議上委員的要求而提供；其後本附件定期更新以供委員參考。除有關整體勞工市場的數據(失業率、勞動人口、總就業人數、總失業人數)外，本文的分析並不包括外籍家庭傭工。

(2) 根據甲類消費物價指數計算，相等於二零一九年第二季價格計算的 8,800 元。

(3) 屬低收入住戶的就業人士中，約八成從事較低技術職位(主要為非技術工人和服務及銷售人員)。因此，聚焦分析較低技術僱員的就業收入變化，會更好反映相關就業人士的收入情況。

(4) 由於人口持續高齡化，非從事經濟活動住戶的佔比上升，因而拉低所有住戶每月入息中位數。舉例來說，在二零二五年第一季，所有住戶每月入息中位數以名義計算按年幾乎沒有變動，扣除通脹後實質下跌 1.6%。因此，聚焦分析從事經濟活動的住戶的每月入息變化，減輕因人口老化對收入的影響，會更好反映低收入住戶的情況。

**表 1：選定住戶入息和就業收入指標
(與一年前比較的增減百分率(%))**

時期	從事經濟活動 住戶每月		整體就業		較低技術僱員 就業收入	
	入息中位數		收入中位數 [^]		中位數 [^]	
二零二一年	1.3	(-0.2)	@	(-1.5)	6.7	(3.7)
二零二二年	3.5	(1.6)	5.0	(3.1)	2.5	(0.3)
二零二三年	6.0	(3.9)	6.2	(4.0)	4.9	(2.5)
二零二四年	2.6	(0.9)	6.7	(4.9)	4.7	(2.5)
二零二四年第一季	3.2	(1.2)	4.4	(2.5)	5.9	(3.6)
第二季	4.3	(3.0)	6.8	(5.5)	5.9	(4.4)
第三季	3.7	(1.3)	6.7	(4.2)	5.3	(2.1)
第四季	1.3	(-0.1)	4.8	(3.4)	1.7	(@)
二零二五年第一季	2.2	(0.6)	6.4	(4.7)	2.8	(0.6)

註： (^) 全職僱員的就業收入中位數。
 () 實質增減百分率(%)。
 (@) 增減小於 0.05%。
 實質住戶每月入息及整體就業收入數字以整體綜合消費物價指數調整，而較低技術僱員的實質就業收入則根據整體甲類消費物價指數調整。

住戶每月入息低於 9,700 元的從事經濟活動住戶

4. 二零二五年第一季，有 85 200 個住戶從事經濟活動而住戶每月入息低於 9,700 元(簡稱「低收入住戶」)，佔全港家庭住戶的 3.1%，繼續處於低水平⁽⁵⁾。

5. 分析過去多年低收入住戶的數目及相關比例，可見其變化大致跟隨經濟周期而起伏。二零零零至二零零八年期間經濟在大部分時間持續增長，低收入住戶的比例由二零零三年第一季 4.8% 的高位逐步回落至低於 4%。其後環球金融危機在二零零八年年底爆發，相關比例在二零零九年第一季回升至 4.3%，後來隨經濟復蘇而回落。受新冠病毒疫情嚴重打擊，勞工市場情況在二零二零年年內惡化；到二零二一年第一季，失業率更升至 6.8% 的

(5) 本文所有低收入住戶於二零二五年第一季的相關數字為臨時數字。

高位，同期低收入住戶比例亦升至 5.5%，後來隨着疫情減退而回落(表 2 及圖 1)。

表 2：低收入住戶*數目及比例

時期	住戶類別：		總數	當中：
	長者住戶#	非長者住戶		從事經濟活動人士
二零零三年	3 000	97 400	100 500	118 100
第一季	(0.1)	(4.6)	(4.8)	[3.6]
二零零七年	2 800	75 900	78 600	89 700
第一季	(0.1)	(3.4)	(3.5)	[2.6]
二零零八年	3 400	77 900	81 300	90 100
第一季	(0.2)	(3.4)	(3.6)	[2.7]
二零零九年	3 800	94 200	98 100	113 800
第一季	(0.2)	(4.1)	(4.3)	[3.3]
二零一一年	3 800	86 000	89 800	98 100
第一季	(0.2)	(3.7)	(3.8)	[2.9]
二零一七年	8 700	62 100	70 800	79 000
第一季	(0.3)	(2.5)	(2.8)	[2.2]
二零一九年	8 900	64 900	73 800	80 700
第一季	(0.3)	(2.5)	(2.9)	[2.2]
二零二零年	10 000	94 100	104 100	117 700
第一季	(0.4)	(3.6)	(4.0)	[3.3]
二零二一年	12 800	131 900	144 700	166 800
第一季	(0.5)	(5.0)	(5.5)	[4.7]
二零二二年	9 800	103 700	113 500	130 300
第一季	(0.4)	(3.9)	(4.3)	[3.7]
二零二三年	10 400	75 600	86 000	91 700
第一季	(0.4)	(2.8)	(3.2)	[2.6]
二零二四年	14 300	68 500	82 800	89 100
第一季	(0.5)	(2.5)	(3.0)	[2.6]
二零二五年	11 900	73 300	85 200	91 400
第一季	(0.4)	(2.6)	(3.1)	[2.6]

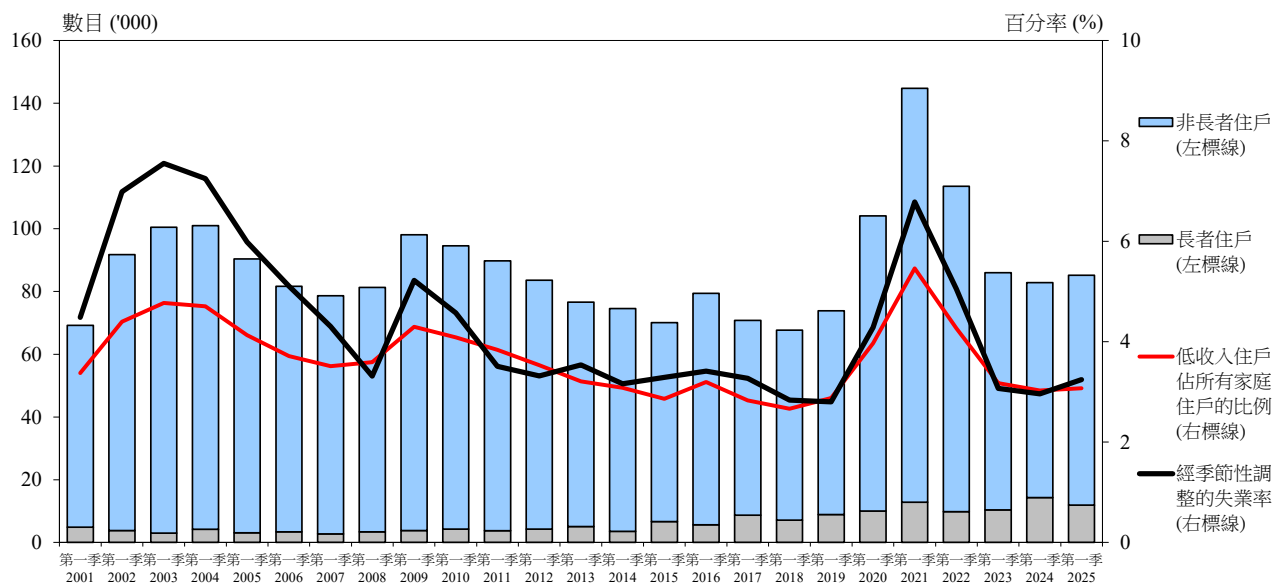
註：(*) 低收入住戶是指住戶每月入息低於 9,700 元(二零二五年第一季價格)的住戶，當中並不包括所有均為非從事經濟活動人士的住戶。

(#) 長者住戶指家庭住戶內所有成員均為 65 歲及以上。

() 佔所有家庭住戶的比例(%)。

[] 佔總勞動人口的比例(%)。

圖 1：低收入住戶*的數目及比例



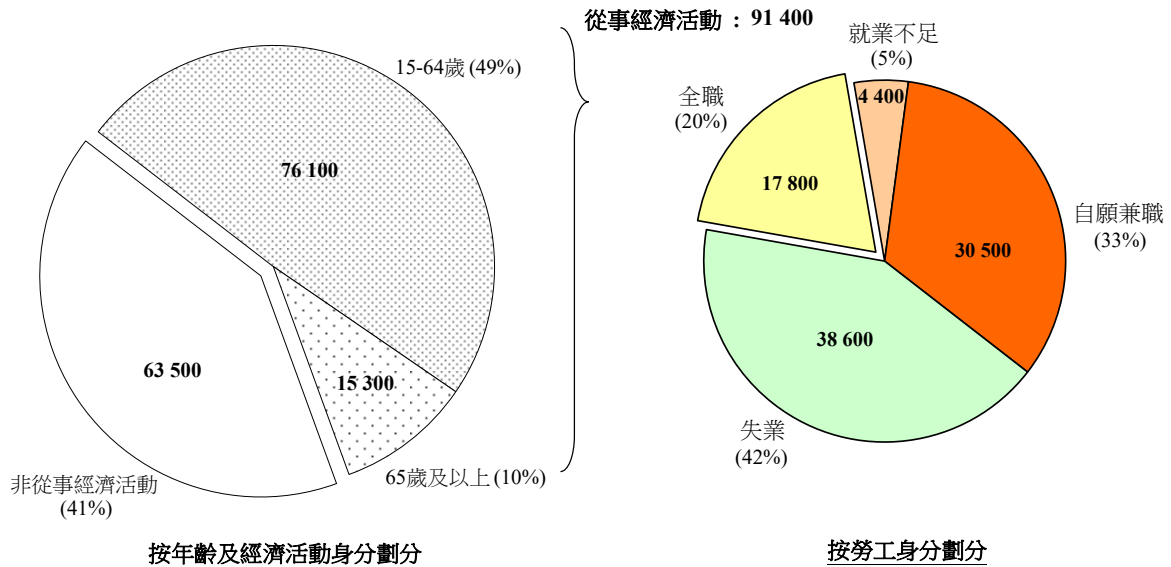
註：(*) 低收入住戶是指住戶每月入息低於9,700元(二零二五年第一季價格)的住戶，當中並不包括所有均為非從事經濟活動人士的住戶。

低收入住戶的社會經濟特徵

6. 進一步解構二零二五年第一季的數據，就這些低收入住戶的觀察如下：

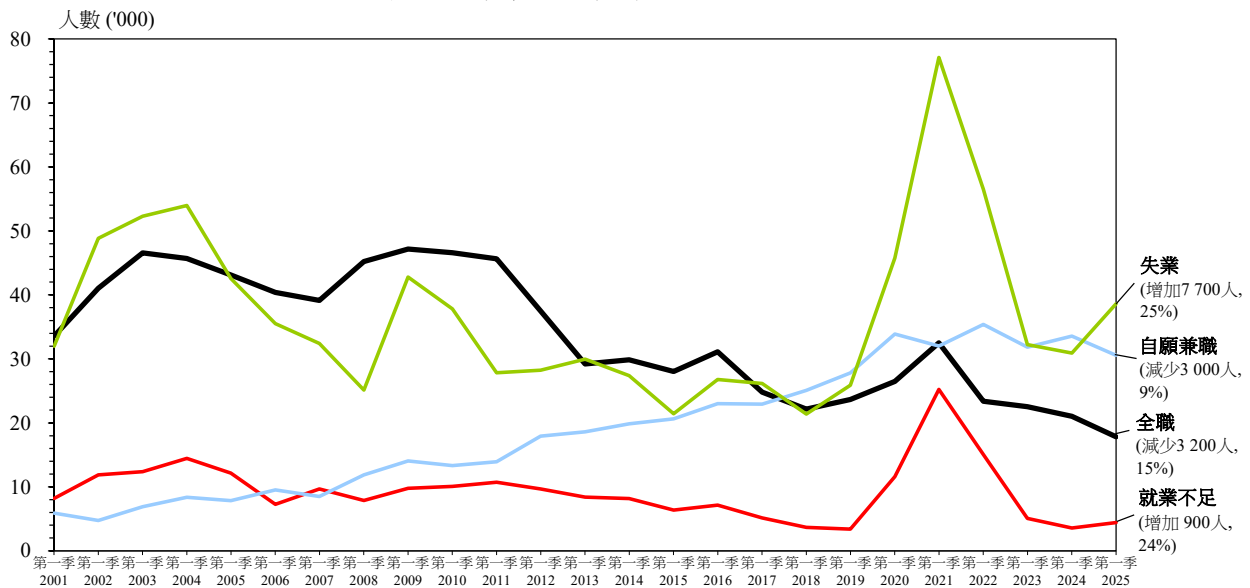
- 共有 154 900 人居於低收入住戶，其中 91 400 人從事經濟活動。這些從事經濟活動人士中，大部分(76 100 人或 83%)介乎 15 至 64 歲，多數為 40 至 64 歲的較年長人士(55 900 人或 61%)，也有部分為 65 歲及以上長者(15 300 人或 17%)。
- 其餘 63 500 名為非從事經濟活動人士，當中有 32 300 人(51%)為 15 歲以下的兒童或 65 歲及以上的長者。
- 再按勞工身分進一步分析上述 91 400 名從事經濟活動人士，全職及自願兼職僱員的數目分別為 17 800 人及 30 500 人，按年減少 15%及 9%，相關佔比則下跌至 20%及 33%。就業不足人士的數目為 4 400 人，佔比與一年前同期相比輕微上升 1 個百分點至 5%。同時，失業人士的數目及佔比則分別按年增加 25%及 8 個百分點至 38 600 人及 42%(圖 2 及圖 3)。

圖 2：二零二五年第一季按年齡及經濟活動身分劃分的低收入住戶*人士



註：(*) 低收入住戶是指住戶每月入息低於9,700元(二零二五年第一季價格)的住戶，當中並不包括所有均為非從事經濟活動人士的住戶。

圖 3：低收入住戶*中從事經濟活動人士的組合



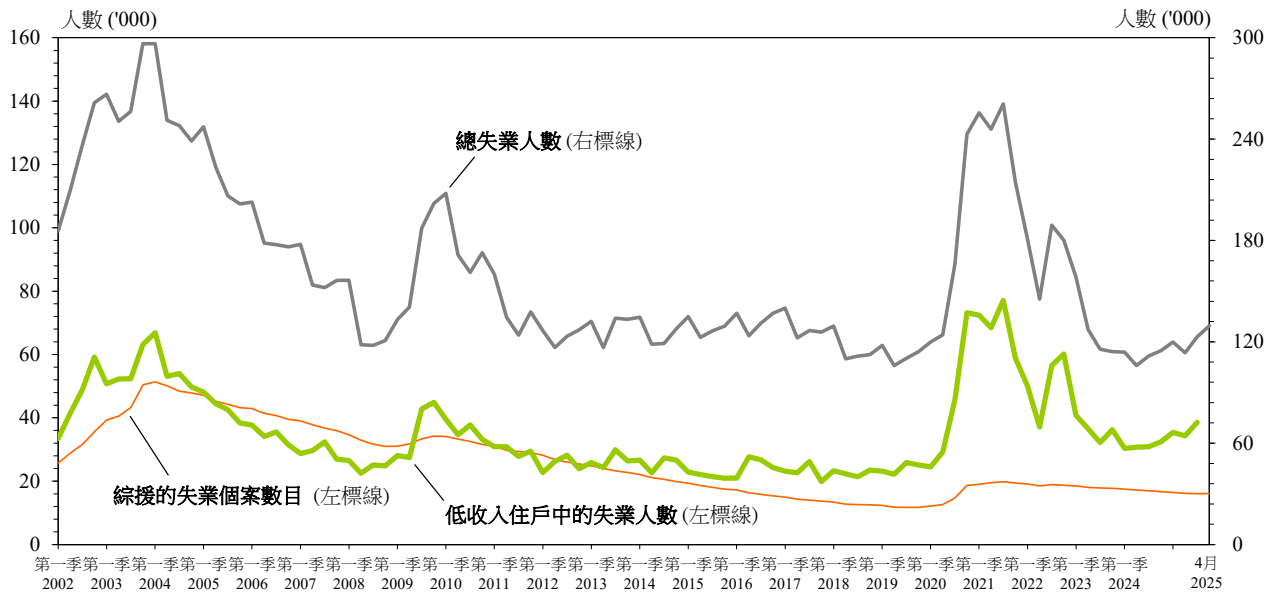
註：(*) 低收入住戶是指住戶每月入息低於9,700元(二零二五年第一季價格)的住戶，當中並不包括所有均為非從事經濟活動人士的住戶。括號內的數字是二零二五年第一季從事經濟活動的人數與一年前相比的變動。

- 以職業劃分，居於這些低收入住戶的就業人士，大多數(81%)從事較低技術工作(35%為服務及銷售人員，另外24%為非技術工人)。以經濟行業劃分，則以從事零售、住宿及膳食服務業人士最多(14 400 人或 27%)，其次為運輸、倉庫、郵政及速遞服務業(5 200 人或 10%)。

綜援個案數字

7. 二零二五年二至四月，較低技術工人的失業率按年上升0.5個百分點至3.6%。失業綜援個案數目在二零二五年四月錄得16 089宗，按年減少790宗或4.7%(圖4)。綜援個案總數方面，在二零二五年四月錄得195 425宗，按年減少3 415宗或1.7%。

圖4：低收入住戶*中的失業人數、綜援的失業個案數目[^]與總失業人數的關係



註：(*) 低收入住戶是指住戶每月入息低於9,700元(二零二五年第一季價格)的住戶，當中並不包括所有均為非從事經濟活動人士的住戶。
(^) 為每月的期末數字。